



บริษัท เมกาเคมี (ประเทศไทย) จำกัด (มหาชน)

MEGACHEM (THAILAND) PUBLIC COMPANY LIMITED

รายงานประจำปี 2562

ผู้ลงทุนสามารถศึกษาข้อมูลของบริษัทที่ออกหลักทรัพย์เพิ่มเติมได้จากแบบแสดง
รายการข้อมูลประจำปี (แบบ 56-1) ของบริษัทที่แสดงใน www.sec.or.th และ

www.megachem.co.th

สารบัญ	หน้า
สารจากประธานกรรมการ	1
สารจากประธานเจ้าหน้าที่บริหาร	2
ข้อมูลทางการเงินที่สำคัญ	3
นโยบายและภาพรวมการประกอบธุรกิจ	6
ลักษณะการประกอบธุรกิจ	17
ปัจจัยความเสี่ยง	28
ข้อมูลทั่วไปของบริษัท	36
ข้อมูลหลักทรัพย์ และผู้ถือหุ้น	37
โครงสร้างการจัดการ	41
คณะกรรมการบริษัท	56
การกำกับดูแลกิจการ	69
รายงานประธานคณะกรรมการตรวจสอบ	95
ความรับผิดชอบต่อสังคม	97
ระบบการควบคุมภายในและการบริหารจัดการความเสี่ยง	103
รายการระหว่างกัน	107
ฐานะการเงินและผลการดำเนินงาน	126
ภาพรวมฐานะทางการเงินและผลดำเนินงาน	
การวิเคราะห์และคำอธิบายของฝ่ายจัดการ	136
งบการเงินประจำปี 2562 สิ้นสุด ณ วันที่ 31 ธันวาคม 2562	152
Report and Financial Statement 31 December 2019	203



สารจากประธานกรรมการบริษัท

บริษัท เมกาเคมี (ประเทศไทย) จำกัด (มหาชน) “MGT” ได้เริ่มดำเนินกิจการเป็นผู้จัดจำหน่าย เคมีภัณฑ์ชนิดพิเศษอย่างครบวงจร (Specialty Chemical Solution Provider) เมื่อ 27 ปีก่อน ด้วยเล็งเห็น ความสำคัญของเคมีภัณฑ์ชนิดพิเศษว่าเป็นส่วนสำคัญในการพัฒนาอุตสาหกรรมเคมีและอุตสาหกรรมต่อเนื่อง ของประเทศ ตลอดระยะเวลาที่ผ่านมา MGT ได้นำประโยชน์จากความเชี่ยวชาญ และประสบการณ์ที่สั่งสมมา หลายต่อหลายปี ในการนำเคมีภัณฑ์ชนิดพิเศษที่มีคุณภาพสูงและหลากหลายสำหรับใช้ในอุตสาหกรรมต่างๆ โดยเฉพาะอย่างยิ่ง อุตสาหกรรมที่เป็นหัวใจในการพัฒนาประเทศ อาทิ อุตสาหกรรมยานยนต์ อุตสาหกรรม ก่อสร้าง อุตสาหกรรมสี อุตสาหกรรมพลาสติก ฯลฯ จนกระทั่ง MGT เติบโตขึ้นและกลายเป็นผู้จัดจำหน่าย เคมีภัณฑ์ชนิดพิเศษอย่างครบวงจร

ด้วยการพัฒนาตนเองอย่างไม่หยุดยั้ง และจากคามวิริยะอุตสาหะของพนักงานและ ผู้บริหาร MGT เรามุ่งมั่นที่จะเป็น “ผู้นำและจัดจำหน่ายเคมีภัณฑ์ชนิดพิเศษอย่างครบวงจรของประเทศ” ด้วย การทุ่มเทแรงกายแรงใจในการทำให้วิสัยทัศน์นี้เป็นจริง ทั้งนี้ เรารู้สึกขอบคุณเป็นอย่างยิ่งที่ได้รับแรงสนับสนุน จาก คู่ค้า ตลอดจนพันธมิตรธุรกิจของเราด้วยดีเสมอมา และหวังว่าจะได้รับแรงสนับสนุนด้วยดีเช่นนี้ตลอดไป

นายพงศ์ภาณุ เสวตรุนทร์

ประธานกรรมการบริษัท

บริษัท เมกาเคมี (ประเทศไทย) จำกัด (มหาชน)

สารจากประธานเจ้าหน้าที่บริหาร

ด้วยประวัติความเป็นมาของบริษัท เมกาเคมี (ประเทศไทย) จำกัด (มหาชน) “MGT” ซึ่งเริ่มต้นเมื่อ 27 ปีที่แล้วในการเป็นผู้จัดจำหน่ายและให้บริการด้านเคมีภัณฑ์ชนิดพิเศษครบวงจร (Specialty Chemical Solution Provider) เนื่องจาก MGT ตระหนักว่าเคมีภัณฑ์ชนิดพิเศษเป็นส่วนสำคัญในการพัฒนาอุตสาหกรรมเคมีและอุตสาหกรรมต่อเนื่องของประเทศ



ตั้งแต่นั้นมา MGT ก็ได้เพิ่มพูนความรู้ความเชี่ยวชาญ ประสบการณ์ ตลอดจนสร้างสายสัมพันธ์กับพันธมิตรในอุตสาหกรรมหลายแขนงแล้วโยงใยความสัมพันธ์นั้นจนเกิดเป็นเครือข่ายในหลากหลายอุตสาหกรรม อาทิ อุตสาหกรรมยานยนต์ อุตสาหกรรมก่อสร้าง อุตสาหกรรมสี อุตสาหกรรมพลาสติก ฯลฯ จนกระทั่งปัจจุบัน MGT ได้กลายมาเป็นอีกกลไกหนึ่งในการขับเคลื่อนการพัฒนาเศรษฐกิจของประเทศ ด้วยการเป็นบริษัทจดทะเบียนในตลาดหลักทรัพย์ เอ็ม เอ ไอ (mai) ซึ่ง MGT ทำการซื้อขายหลักทรัพย์เป็นวันแรกเมื่อวันที่ 23 กุมภาพันธ์ 2560

ในการแปลงร่าง (Transformation) ครั้งสำคัญ ของ MGT คราวนี้ เรายังคงยึดมั่นและปฏิบัติตามแก่นแท้ของการเป็นผู้จัดจำหน่ายและให้บริการด้านเคมีภัณฑ์ชนิดพิเศษครบวงจร และพัฒนาอย่างต่อเนื่อง ด้วยการทำงานอย่างวิริยะอุตสาหะของ

พนักงาน และ ผู้บริหารของ MGT เพื่อบรรลุเป้าหมายในการเป็น “ผู้จัดจำหน่ายและให้บริการชั้นนำด้านเคมีภัณฑ์ชนิดพิเศษอย่างครบวงจร” ซึ่งเป็นสิ่งที่แสดงให้เห็นถึงความมุ่งมั่นและความมีวิสัยทัศน์ของเราอย่างชัดเจน อีกทั้งยังเป็นแนวทางในการวางกลยุทธ์ การบริหารจัดการ เพื่อให้ประสบความสำเร็จตามที่ MGT ตั้งเป้าหมายไว้อย่างยั่งยืนและพร้อมที่จะสรรค์สร้างคุณประโยชน์ต่างๆ ให้กับประเทศต่อไป



ดร. วิทยา อินาลา

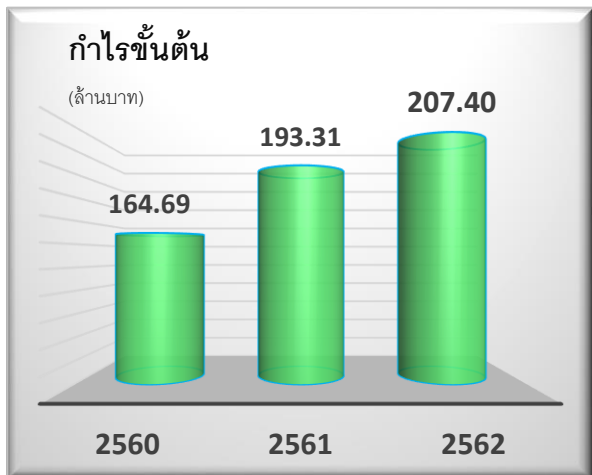
ประธานเจ้าหน้าที่บริหาร

บริษัท เมกาเคมี (ประเทศไทย) จำกัด (มหาชน)

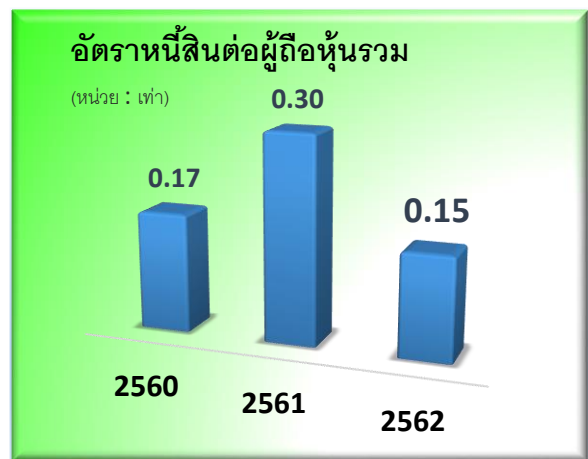

ข้อมูลสำคัญทางการเงิน

	2562	2561 (ปรับปรุงใหม่)	2560
ผลการดำเนินงาน (ล้านบาท)			
รายได้จากการขาย	669.49	659.45	579.50
รายได้รวม	681.78	667.65	584.54
กำไรขั้นต้น	207.40	193.31	164.69
กำไรก่อนต้นทุนทางการเงิน ภาษีเงินได้	94.51	84.23	68.16
กำไรสุทธิ	75.23	50.47	47.32
ฐานะทางการเงิน (ล้านบาท)			
สินทรัพย์รวม	499.94	521.10	435.70
หนี้สินรวม	62.19	112.84	64.41
ส่วนของผู้ถือหุ้น	437.75	408.26	371.29
อัตราส่วนทางการเงิน (ร้อยละ)			
อัตรากำไรขั้นต้น	30.98	29.31	28.42
อัตรากำไรสุทธิ	11.03	7.56	8.10
อัตราผลตอบแทนผู้ถือหุ้น	19.31	13.51	17.72
อัตราผลตอบแทนจากสินทรัพย์รวม	14.74	10.55	12.68
อัตราหนี้สินรวมต่อส่วนของผู้ถือหุ้น (เท่า)	0.15	0.30	0.17

แผนภูมิแสดงผลการดำเนินงาน



แผนภูมิแสดงฐานะทางการเงิน



การประกอบธุรกิจ

1. นโยบายและภาพรวมการประกอบธุรกิจ

บริษัท เมกาเคมี (ประเทศไทย) จำกัด (มหาชน) (“บริษัท”) จัดทะเบียนเป็นบริษัทมหาชนเมื่อวันที่ 12 พฤษภาคม 2559 มีผู้ถือหุ้นรายใหญ่คือ ดร.วิทยา อินาลา และ Megachem Limited “ML” จากประเทศสิงคโปร์ ซึ่งเป็นเพียงผู้ถือหุ้นรายหนึ่งเท่านั้น ไม่ได้ร่วมบริหารตั้งแต่การก่อตั้งบริษัทจนถึงปัจจุบัน แต่ส่งตัวแทนมาเป็นกรรมการบริษัทจำนวนสองคน ทั้งนี้ MGT ประกอบธุรกิจบริการจัดจำหน่ายและให้คำปรึกษาเกี่ยวกับเคมีภัณฑ์ชนิดพิเศษครบวงจร (Specialty Chemical Solution Provider) โดยเคมีภัณฑ์ชนิดพิเศษที่บริษัทจัดจำหน่าย เป็นเคมีภัณฑ์ที่ใช้เป็นส่วนเพิ่มเติม (Additive) ในวัตถุดิบหลักให้เกิดปฏิกิริยาเคมีเพื่อสร้างคุณสมบัติพิเศษต่างๆให้แก่ผลิตภัณฑ์ตามที่ต้องการ และมีความหลากหลายสูง อีกทั้งเคมีภัณฑ์แต่ละชนิดจะมีผู้ผลิตจำนวนน้อยรายกระจายอยู่ในหลายประเทศ บริษัทจัดจำหน่ายผลิตภัณฑ์ที่หลากหลายมากกว่า 1,000 ชนิด ครอบคลุมกลุ่มอุตสาหกรรมต่างๆ เช่น อุตสาหกรรมพอลิเมอร์ พลาสติก เรซิน กาว อุตสาหกรรมสี อุตสาหกรรมน้ำยาทำความสะอาดผิวโลหะ และ อุตสาหกรรมอาหารและยา เป็นต้น

โดยปัจจุบัน บริษัทมีที่ตั้งสำนักงานใหญ่และคลังสินค้าอยู่ที่เลขที่ 25 ซอยฉลองกรุง 31 ถนนฉลองกรุง แขวงลำปลาทิว เขตลาดกระบัง กรุงเทพมหานคร 10520

1.1 วิสัยทัศน์ วัตถุประสงค์ และเป้าหมายในการประกอบธุรกิจ

วิสัยทัศน์

“เป็นผู้นำด้านการจัดจำหน่ายและให้คำปรึกษาเกี่ยวกับเคมีภัณฑ์ชนิดพิเศษของประเทศไทย”

พันธกิจ

บริษัทมุ่งมั่นที่จะตอบสนองความต้องการและสร้างความพึงพอใจสูงสุดในการจัดจำหน่าย และให้บริการเคมีภัณฑ์ชนิดพิเศษแก่ลูกค้า

ทั้งนี้คณะกรรมการบริษัท ได้พิจารณาทบทวนวิสัยทัศน์ และพันธกิจในการประชุมคณะกรรมการบริษัท ครั้งที่ 1/2563 เมื่อวันที่ 18 กุมภาพันธ์ 2563

1.2 ประวัติความเป็นมาและพัฒนาการที่สำคัญในช่วงที่ผ่านมา

บริษัท เมกาเคมี (ประเทศไทย) จำกัด (มหาชน) (“บริษัท”) ก่อตั้งเมื่อวันที่ 5 ตุลาคม 2535 โดยกลุ่มผู้ถือหุ้นชาวไทย ได้แก่ นายสมประสงค์ อุทิศ นายเจริญ พรหมปัญญานันท์ นายวันชัย รัตมงคล และ นายวิทยา อินาลา ซึ่งมีความรู้ความชำนาญด้านเคมี ร่วมกับกลุ่มผู้บริหารจาก บริษัท เมกาเคมี พีทีอี จำกัด ซึ่งตั้งอยู่ในประเทศสิงคโปร์ (ปัจจุบันชื่อ บริษัท เมกาเคมี จำกัด ซึ่งเป็นบริษัทจดทะเบียนในตลาดหลักทรัพย์ Stock

Exchange of Singapore Dealing and Automated Quotation หรือ SESDAQ รหัสหลักทรัพย์ SGX: 5DS ในประเทศสิงคโปร์) ได้แก่ นายลิม ยี โอ นายชีว ชุน ตี และนายตัน บ็อค เซีย เนื่องจากเล็งเห็นถึงโอกาสและการขยายตัวของกลุ่มผลิตภัณฑ์ด้านเคมีภัณฑ์ในประเทศไทย โดยมีวัตถุประสงค์เพื่อประกอบธุรกิจบริการจัดจำหน่ายและให้คำปรึกษาเกี่ยวกับเคมีภัณฑ์ชนิดพิเศษครบวงจร (Specialty Chemical Solution Provider) สำหรับอุตสาหกรรมต่างๆ ซึ่งเป็นเคมีภัณฑ์ที่ใช้เป็นส่วนเติม (Additive) ในส่วนประกอบหลักเพื่อทำปฏิกิริยาเคมีให้ผลิตภัณฑ์มีคุณสมบัติหรือคุณลักษณะตามที่ต้องการ

ในปี 2552 บริษัททำการก่อตั้งบริษัท เมกาเลเท็ค จำกัด เมื่อวันที่ 28 ตุลาคม 2552 เพื่อประกอบธุรกิจผลิต และจำหน่ายผลิตภัณฑ์หมอนยางพาราด้วยเทคโนโลยีการคงรูป (Vulcanization) ด้วยคลอรีนวิทุย ซึ่งเป็นกระบวนการที่ทำให้ยางพาราที่ได้รับการขึ้นรูปด้วยแม่พิมพ์แล้วสามารถคงรูปร่าง มีความยืดหยุ่น และทนทาน โดยเทคโนโลยีการคงรูปด้วยคลอรีนวิทุยซึ่งเป็นเทคโนโลยีที่ใหม่ในขณะนั้นเพื่อใช้ทดแทนเทคโนโลยีการคงรูปด้วยไอน้ำ (Steam) โดยเทคโนโลยีการคงรูปด้วยคลอรีนวิทุยมีข้อได้เปรียบจากเทคโนโลยีการคงรูปด้วยไอน้ำ โดยใช้แม่พิมพ์ขึ้นรูปร่างพาราที่ทำจากพลาสติกแทนแม่พิมพ์ที่ทำจากโลหะที่ใช้ในเทคโนโลยีการผลิตด้วยไอน้ำ ส่งผลให้ใช้เงินลงทุนในแม่พิมพ์ที่ต่ำกว่า และมีความยืดหยุ่นในการผลิตเนื่องจากสามารถทำการเปลี่ยนแม่พิมพ์ ในการผลิตได้สะดวก ส่งผลให้สามารถผลิตหมอนยางพาราได้หลากหลายรูปแบบ

เมื่อวันที่ 2 มิถุนายน 2558 บริษัท เมกาเลเท็ค จำกัด ได้ทำการควบรวมกิจการกับบริษัท เวอร์ทิส ลาเท็กซ์ (ประเทศไทย) จำกัด (เป็นบริษัทที่ไม่เกี่ยวข้อง) ซึ่งประกอบธุรกิจผลิตและจำหน่ายผลิตภัณฑ์หมอนและที่นอนยางพารา โดยใช้ชื่อบริษัท เวอร์ทิส ลาเท็กซ์ จำกัด เพื่อประกอบธุรกิจผลิตและจำหน่ายผลิตภัณฑ์หมอนและที่นอนยางพารา โดยบริษัทถือหุ้นในบริษัท เวอร์ทิส ลาเท็กซ์ จำกัด จำนวน 210,360 หุ้น มูลค่าที่ตราไว้หุ้นละ 100 บาท คิดเป็นสัดส่วนร้อยละ 30.00 ของทุนจดทะเบียนและชำระแล้วหลังการควบรวมกิจการทั้งสิ้น 70.12 ล้านบาท และได้ส่งตัวแทนบริษัทเป็นกรรมการในบริษัท เวอร์ทิส ลาเท็กซ์ จำกัด จำนวน 2 คน จากจำนวนกรรมการบริษัท เวอร์ทิส ลาเท็กซ์ จำกัด ทั้งหมด 5 คน ทั้งนี้บริษัทมิได้ส่งตัวแทนเป็นผู้บริหารหรือพนักงานในบริษัท เวอร์ทิส ลาเท็กซ์ จำกัด แต่อย่างใด

บริษัท เวอร์ทิส ลาเท็กซ์ จำกัด ได้หยุดผลิตตั้งแต่เดือนมิถุนายน 2561 และได้จดทะเบียนเลิกกิจการเมื่อวันที่ 26 ธันวาคม 2562

เมื่อวันที่ 6 กุมภาพันธ์ 2561 บริษัทเข้าลงทุนในบริษัทร่วมทุนที่ประเทศสาธารณรัฐแห่งสหภาพเมียนมาร์ โดยใช้ชื่อบริษัท Megachem (Myanmar) Ltd., ทุนจดทะเบียนที่ชำระแล้ว 0.1 ล้านดอลลาร์สหรัฐ เพื่อประกอบธุรกิจซื้อขายไป (Trading Company) ในสินค้ากลุ่มวัสดุก่อสร้าง อุปกรณ์โรงพยาบาล และเกษตรกรรม โดยบริษัทถือหุ้นในบริษัท Megachem (Myanmar) Ltd., คิดเป็นสัดส่วนร้อยละ 51.00 ของทุนจดทะเบียนที่ชำระแล้ว และบริษัท Prime Index Co., Ltd บริษัทสัญชาติเมียนมาร์ถือหุ้นคิดเป็นสัดส่วนร้อยละ 49.00 ของทุนจดทะเบียน และได้ส่งตัวแทนบริษัทเป็นกรรมการในบริษัท Megachem (Myanmar) Ltd., จำนวน 2 คน จากจำนวนกรรมการบริษัท 4 คน

เมื่อวันที่ 11 มิถุนายน 2561 บริษัทได้จัดตั้งบริษัทย่อย คือบริษัทเมกาเคมี พลัส จำกัด เพื่อประกอบกิจการนำเข้าและจัดจำหน่ายเคมีภัณฑ์ประเภทเอทานอล โดยมีทุนจดทะเบียน 5 ล้านบาท (หุ้นสามัญ 50,000 หุ้น มูลค่าที่ตราไว้หุ้นละ 100 บาท) โดยเรียกชำระร้อยละ 25 ซึ่งบริษัทถือหุ้นร้อยละ 80

เมื่อวันที่ 28 มิถุนายน 2561 ที่ประชุมวิสามัญผู้ถือหุ้นของบริษัทย่อยได้มีมติอนุมัติเพิ่มทุนจดทะเบียนจาก 5 ล้านบาท เป็น 155 ล้านบาท (หุ้นสามัญ 1,550,000 หุ้น มูลค่าที่ตราไว้หุ้นละ 100 บาท) โดยการออกหุ้นสามัญเพิ่มทุนจำนวน 1,500,000 หุ้น มูลค่าหุ้นละ 100 บาท เรียกชำระร้อยละ 25 บริษัทได้ซื้อหุ้นสามัญเพิ่มทุนของบริษัทย่อยตามสัดส่วนเดิม ทำให้สัดส่วนการลงทุนของบริษัทในบริษัทย่อยคงเดิมที่ร้อยละ 80 ทั้งนี้บริษัทย่อยได้จดทะเบียนการเพิ่มทุนดังกล่าวกับกระทรวงพาณิชย์เมื่อวันที่ 28 มิถุนายน 2561 โดยในวันที่ 5 กรกฎาคม 2561 ที่ประชุมคณะกรรมการของบริษัทย่อยได้มีมติเรียกชำระทุนจดทะเบียนส่วนที่เหลือร้อยละ 75 เป็นจำนวนเงิน 116.25 ล้านบาท และเมื่อวันที่ 11 กรกฎาคม 2561 บริษัทย่อยดังกล่าวได้รับชำระทุนจดทะเบียนส่วนที่เหลือดังกล่าวครบจำนวนแล้ว

เมื่อวันที่ 14 มิถุนายน 2561 บริษัทย่อยได้เข้าทำสัญญารับโอนกิจการทั้งหมดจากบริษัทที่ไม่เกี่ยวข้องกันแห่งหนึ่ง โดยมีมูลค่าโอนกิจการทั้งหมด 140 ล้านบาทตามสัญญา บริษัทย่อยได้จ่ายชำระเงินล่วงหน้าค่ารับโอนกิจการร้อยละ 25 เป็นจำนวนเงิน 35 ล้านบาท และบริษัทย่อยได้รับโอนกิจการทั้งหมดของบริษัทดังกล่าวมาในวันที่ 1 กรกฎาคม 2561 และเมื่อวันที่ 16 กรกฎาคม 2561 บริษัทย่อยได้ชำระค่าโอนกิจการส่วนที่เหลือร้อยละ 75 เป็นจำนวนเงิน 105 ล้านบาท ให้กับบริษัทดังกล่าวเป็นที่เรียบร้อยแล้ว

บริษัทย่อยได้ดำเนินการให้มีการวัดมูลค่ายุติธรรมของสินทรัพย์ที่ระบุได้ที่ได้มาและหนี้สินที่รับมา ณ วันที่รับโอนกิจการ (1 กรกฎาคม 2561) โดยการวัดมูลค่ายุติธรรมนี้ได้เสร็จสมบูรณ์แล้วในระหว่างไตรมาส ที่หนึ่งของปี 2562 ทั้งนี้ ภายในระยะเวลาการวัดมูลค่าดังกล่าวบริษัทย่อยได้รับข้อมูลเกี่ยวกับมูลค่ายุติธรรมของสินทรัพย์และหนี้สินเพิ่มเติมแล้วและบริษัทย่อยได้ทำการปรับย้อนหลังงบแสดงฐานะการเงิน ณ วันที่ 31 ธันวาคม 2561 งบกำไรขาดทุนเบ็ดเสร็จ งบแสดงการเปลี่ยนแปลงส่วนของผู้ถือหุ้นและงบกระแสเงินสดสำหรับรอบระยะเวลาตั้งแต่วันที่ 11 มิถุนายน 2561 ถึงวันที่ 31 ธันวาคม 2561 สิ้นสุดวันเดียวกัน

ทั้งนี้ บริษัทมีการเปลี่ยนแปลงและพัฒนาการที่สำคัญในอดีต ดังต่อไปนี้

ปี 2535

ตุลาคม 2535 : จดทะเบียนก่อตั้งบริษัท เมกาเคมี (ประเทศไทย) จำกัด ด้วยทุนจดทะเบียนและชำระแล้ว 1 ล้านบาท แบ่งเป็นหุ้นสามัญจำนวน 10,000 หุ้น มูลค่าที่ตราไว้หุ้นละ 100 บาท เรียกชำระเต็มมูลค่า เมื่อวันที่ 5 ตุลาคม 2535 เพื่อประกอบธุรกิจจัดจำหน่ายเคมีภัณฑ์ โดยมุ่งเน้นในเคมีภัณฑ์ชนิดพิเศษ (Specialty Chemical) สำหรับอุตสาหกรรมต่างๆ โดยมีผู้ถือหุ้นหลักคือนายสมประสงค์ อุทิศ นายเจริญ พรหมปัญญานันท์ นายวันชัย รัตมงคล และนายวิทยา อินาธา ซึ่งถือหุ้นในสัดส่วนร้อยละ 13.80 ร้อยละ 13.60 ร้อยละ 13.60 และร้อยละ 10.00 ตามลำดับ รวมถือหุ้นใน

สัดส่วนร้อยละ 51.00 ของทุนจดทะเบียนและชำระแล้ว และกลุ่มผู้บริหารจาก บริษัท เมกาเคม พีทีอี จำกัด (ประเทศสิงคโปร์) (ปัจจุบันชื่อ บริษัท เมกาเคม จำกัด) ซึ่งประกอบด้วยนายลิม ยี โอ นายชิว ชุน ตี และนายตัน บ็อค เซีย ถือหุ้นในสัดส่วนรวมร้อยละ 49.00 ของทุนจดทะเบียนและชำระแล้ว

ปี 2538

มกราคม 2538 : นายวิทยา อินาลา ได้ทำการซื้อหุ้นสามัญของบริษัท ในสัดส่วนร้อยละ 40.99 ของทุนจดทะเบียนและชำระแล้ว 1 ล้านบาท จากนายสมประสงค์ อุทิศ นายเจริญ พรหม ปัญญานันท์ และนายวินชัย รัตมงคล เมื่อเดือนมกราคม 2538 ส่งผลให้นายวิทยา เป็นผู้ถือหุ้นใหญ่ของบริษัท โดยถือหุ้นในสัดส่วนร้อยละ 50.99 ของทุนจดทะเบียนและชำระแล้ว

: บริษัททำการเพิ่มทุนจดทะเบียนเป็น 2,000,000 บาท เมื่อวันที่ 25 มกราคม 2538 โดยการออกหุ้นสามัญ 10,000 หุ้น มูลค่าที่ตราไว้หุ้นละ 100 บาท ตามสัดส่วนการถือหุ้นของผู้ถือหุ้นเดิม

ตุลาคม 2538 : บริษัท เมกาเคม พีทีอี จำกัด ประเทศสิงคโปร์ ได้ทำการซื้อหุ้นสามัญของบริษัท เมกาเคม (ประเทศไทย) จำกัด จากนายลิม ยี โอ นายชิว ชุน ตี และนายตัน บ็อค เซีย ทั้งหมด คิดเป็นสัดส่วนร้อยละ 49.00 ของทุนจดทะเบียนและชำระแล้ว 2 ล้านบาท เมื่อวันที่ 16 ตุลาคม 2538 เพื่อทำการปรับโครงสร้างการถือหุ้น

ปี 2544

ตุลาคม 2544 : บริษัทได้รับใบรับรองระบบบริหารคุณภาพตามมาตรฐาน ISO 9001:2008 ในด้านการจัดจำหน่ายเคมีภัณฑ์ โดยบริษัท บุโร เวอร์ทิส (ประเทศไทย) จำกัดเป็นผู้ให้การรับรอง

ปี 2546

มีนาคม 2546 : บริษัททำการเพิ่มทุนจดทะเบียนเป็น 2,030,500 บาท เมื่อวันที่ 19 มีนาคม 2546 โดยการออกหุ้นสามัญ 305 หุ้น มูลค่าที่ตราไว้หุ้นละ 100 บาท แก่ นางบุษราภรณ์ ประทุมรัตน์ โดยผู้ถือหุ้นของบริษัทประกอบด้วยนายวิทยา อินาลา นางบุษราภรณ์ ประทุมรัตน์ และบริษัท เมกาเคม จำกัด ถือหุ้น ในสัดส่วนร้อยละ 50.24 ร้อยละ 1.50 และร้อยละ 48.26 ของทุนจดทะเบียนและชำระแล้วตามลำดับ

ปี 2550

ธันวาคม 2550 : บริษัททำการเพิ่มทุนจดทะเบียนเป็น 4,088,800 บาท เมื่อวันที่ 21 ธันวาคม 2550 โดยการออกหุ้นสามัญ 20,583 หุ้น มูลค่าที่ตราไว้หุ้นละ 100 บาท ตามสัดส่วนการถือหุ้นของผู้ถือหุ้นเดิม

ปี 2552

ตุลาคม 2552 : บริษัทจดทะเบียนก่อตั้งบริษัท เมกาเลเท็ค จำกัด เมื่อวันที่ 28 ตุลาคม 2552 ด้วยทุนจดทะเบียนและชำระแล้ว 1 ล้านบาท แบ่งเป็นหุ้นสามัญจำนวน 10,000 หุ้น มูลค่าที่ตราไว้หุ้นละ 100 บาท โดยบริษัทถือหุ้นในสัดส่วนร้อยละ 99.97 ของทุนจดทะเบียนและชำระแล้ว เพื่อดำเนินธุรกิจผลิตและจำหน่ายผลิตภัณฑ์หมอนยางพารา

ธันวาคม 2552 : บริษัท เมกาเลเท็ค จำกัด ทำการเพิ่มทุนจดทะเบียนเป็น 15 ล้านบาท เมื่อวันที่ 1 ธันวาคม 2552 โดยการออกหุ้นสามัญ 140,000 หุ้น มูลค่าที่ตราไว้หุ้นละ 100 บาท โดยบริษัทถือหุ้นร้อยละ 99.99 ของทุนจดทะเบียนและชำระแล้ว

ปี 2558

มีนาคม 2558 : บริษัท เมกาเลเท็ค จำกัด ทำการเพิ่มทุนจดทะเบียนเป็น 49 ล้านบาท เมื่อวันที่ 21 มีนาคม 2558 โดยการออกหุ้นสามัญ 340,000 หุ้น มูลค่าที่ตราไว้หุ้นละ 100 บาท โดยบริษัทถือหุ้นร้อยละ 99.99 ของทุนจดทะเบียนและชำระแล้ว

เมษายน 2558 : บริษัท เมกาเลเท็ค จำกัด ทำการลดทุนจดทะเบียนเป็น 18.62 ล้านบาท เมื่อวันที่ 7 เมษายน 2558 โดยการลดจำนวนหุ้นสามัญจาก 490,000 หุ้น มูลค่าที่ตราไว้หุ้นละ 100 บาท ลงเหลือจำนวน 490,000 หุ้น มูลค่าที่ตราไว้หุ้นละ 38 บาท เพื่อทำการล้างขาดทุนสะสมจำนวน 30.38 ล้านบาท โดยมีวัตถุประสงค์เพื่อการควบรวมกิจการกับบริษัท เวอร์ทิส ลาเท็กซ์ (ประเทศไทย) จำกัด

มิถุนายน 2558 : บริษัท เมกาเลเท็ค จำกัด และบริษัท เวอร์ทิส ลาเท็กซ์ (ประเทศไทย) จำกัด ได้ทำการควบรวมกิจการ และใช้ชื่อ บริษัท เวอร์ทิส ลาเท็กซ์ จำกัด เมื่อวันที่ 2 มิถุนายน 2558 โดยมีทุนจดทะเบียนหลังการควบรวมบริษัททั้งสิ้น 70.12 ล้านบาท แบ่งเป็นหุ้นสามัญทั้งสิ้น 701,200 หุ้น มูลค่าที่ตราไว้หุ้นละ 100 บาท ซึ่งมีผู้ถือหุ้นหลักคือบริษัท ซึ่งถือหุ้นในสัดส่วนร้อยละ 30.00 ของทุนจดทะเบียนและชำระแล้ว และกลุ่มผู้ถือหุ้นเดิมของบริษัท เวอร์ทิส ลาเท็กซ์ (ประเทศไทย) จำกัด ซึ่งประกอบด้วยกลุ่มตระกูลเกิดวงศ์บัณฑิต กลุ่มตระกูลพันธุ์โกศล กลุ่มตระกูลอุบัติศฤงศ์ ซึ่งถือหุ้นรวมกันในสัดส่วนร้อยละ 70.00 ของทุนจดทะเบียนและชำระแล้วตามลำดับ

ปี 2559

- เมษายน 2559 : บริษัททำการเพิ่มทุนจดทะเบียนเป็น 150,000,000 บาท เมื่อวันที่ 27 เมษายน 2559 โดยการออกหุ้นสามัญ 1,459,112 หุ้น มูลค่าที่ตราไว้หุ้นละ 100 บาท ตามสัดส่วนการถือหุ้นของผู้ถือหุ้นเดิม
- : ที่ประชุมวิสามัญผู้ถือหุ้นบริษัท เมกาเคมี (ประเทศไทย) จำกัด ครั้งที่ 2/2559 จัดขึ้น เมื่อวันที่ 29 เมษายน 2559 ได้มีมติดังนี้
1. มีมติพิเศษให้แปรสภาพเป็นบริษัทมหาชนจำกัด
 2. มีมติให้เปลี่ยนแปลงมูลค่าหุ้นที่ตราไว้ของหุ้นสามัญจากหุ้นละ 100 บาท เป็นหุ้นละ 0.50 บาท
 3. มีมติพิเศษให้บริษัทเพิ่มทุนจดทะเบียนเป็น 200 ล้านบาท ประกอบด้วยหุ้นสามัญจำนวน 100 ล้านหุ้น มูลค่าที่ตราไว้หุ้นละ 0.50 บาท
 4. มติอนุมัติการออกและเสนอขายหุ้นสามัญให้แก่ประชาชนทั่วไปจำนวน 100 ล้านหุ้น มูลค่าที่ตราไว้หุ้นละ 0.50 บาท
 5. มีมติอนุมัติให้นำหุ้นสามัญของบริษัทจดทะเบียนเป็นหลักทรัพย์จดทะเบียนในตลาดหลักทรัพย์ เอ็ม เอ ไอ

ปี 2560

กุมภาพันธ์ 2560 : บริษัทได้ทำการจดทะเบียนในตลาดหลักทรัพย์ MAI เมื่อวันที่ 23 กุมภาพันธ์ 2560

ปี 2561

กุมภาพันธ์ 2561 : จัดตั้งบริษัทย่อย ชื่อบริษัท Megachem (Myanmar) Ltd.

มิถุนายน 2561 : จัดตั้งบริษัทย่อย ชื่อบริษัท เมกาเคมี พลัส จำกัด

กรกฎาคม 2561 : บริษัทเมกาเคมี พลัส จำกัด รับโอนสินทรัพย์และหนี้สินในรูปแบบของการรับโอนกิจการทั้งหมด (Entire Business Transfer) จากบริษัทแห่งหนึ่งที่ไม่เกี่ยวข้องกัน

ปี 2562

เมษายน 2562 : บริษัทได้ร่วมทุนกับบริษัท Prime Index Co.,Ltd โดยบริษัทเข้าไปถือหุ้น 20% และยังไม่ได้ชำระค่าหุ้น

ธันวาคม 2562 : บริษัท เวอร์ทีส ลาเท็กซ์ จำกัด ได้จดทะเบียนเลิกกิจการเมื่อวันที่ 26 ธันวาคม

2562

1.3 โครงสร้างการถือหุ้นของกลุ่มบริษัท

บริษัท ประกอบธุรกิจบริการจัดจำหน่ายและให้คำปรึกษาเกี่ยวกับเคมีภัณฑ์ชนิดพิเศษครบวงจร (Specialty Chemical Solution Provider) สำหรับอุตสาหกรรมต่างๆ ซึ่งเป็นเคมีภัณฑ์ที่ใช้เป็นส่วนเติม (Additive) ในส่วนประกอบหลักเพื่อทำปฏิกิริยาเคมีผลิตภัณฑ์ที่มีคุณสมบัติหรือคุณลักษณะตามที่ต้องการ ให้แก่ลูกค้าในอุตสาหกรรมต่างๆ และมีเงินลงทุนในบริษัทย่อยและบริษัทร่วม โดยมีโครงสร้างการถือหุ้นของกลุ่มบริษัท ดังนี้

แผนภาพแสดงโครงสร้างกลุ่มบริษัท เมกาเคมี (ประเทศไทย) จำกัด (มหาชน) ณ 31 ธันวาคม 2562



1.3.1 เงินลงทุนในบริษัทร่วม

บริษัท เวอร์ทีส ลาเท็กซ์ จำกัด ประกอบธุรกิจผลิตและจำหน่ายหมอนและที่นอนยางพารา โดยเป็นบริษัทที่เกิดจากการควบรวมกิจการระหว่างบริษัท เมกาเลเท็ค จำกัด ซึ่งเป็นอดีตบริษัทย่อยของบริษัท กับบริษัท เวอร์ทีส ลาเท็กซ์ (ประเทศไทย) จำกัด เมื่อวันที่ 2 มิถุนายน 2558 โดยมีทุนจดทะเบียนและชำระแล้ว 70.12 ล้านบาท โดยบริษัทมีสัดส่วนการถือหุ้นร้อยละ 30.00 ของทุนจดทะเบียนและชำระแล้ว และได้ทำการส่งตัวแทนของบริษัทไปดำรงตำแหน่งกรรมการบริษัท เวอร์ทีส ลาเท็กซ์ จำกัด จำนวน 2 คน จากจำนวนกรรมการบริษัท เวอร์ทีส ลาเท็กซ์ จำกัด ทั้งหมด 5 คน โดยมีได้ทำการส่งตัวแทนเป็นผู้บริหารหรือพนักงานในบริษัท เวอร์ทีส ลาเท็กซ์ จำกัด แต่อย่างใด

โดยในปี 2561 บริษัทเวอร์ทีส ลาเท็กซ์ จำกัด ได้หยุดการผลิต และขาดทุนต่อเนื่อง บริษัทจึงพิจารณาปิดกิจการ โดยบริษัท เมกาเคมี (ประเทศไทย) จำกัด รับผิดชอบแบ่งขาดทุนจากเงินลงทุนในบริษัทร่วม 16,023,000.00 บาท

ปี 2562 บริษัทเวอร์ทีส ลาเท็กซ์ จำกัด ได้จดทะเบียนเลิกกิจการเมื่อวันที่ 26 ธันวาคม 2562

1.3.2 เงินลงทุนในบริษัทย่อย

บริษัท Megachem (Myanmar) Ltd., เป็นบริษัทย่อยที่ร่วมทุนระหว่างบริษัทเมกาเคมี (ประเทศไทย) จำกัด กับบริษัท Prime Index จำกัด ด้วยทุนจดทะเบียน 0.1 ล้านเหรียญสหรัฐ (หุ้นสามัญ 100,000 หุ้น มูลค่าที่ตราไว้หุ้นละ 1 เหรียญสหรัฐ) ซึ่งบริษัทถือหุ้นร้อยละ 51 เพื่อประกอบธุรกิจจัดหาและจัดจำหน่ายสินค้า

กลุ่มวัสดุก่อสร้าง อุปกรณ์โรงพยาบาลและเกษตรกรรม ในประเทศสาธารณรัฐแห่งสหภาพเมียนมาร์ โดยการก่อตั้งบริษัทนี้เป็นหนึ่งในวัตถุประสงค์การใช้เงินเพิ่มทุนที่เสนอขายต่อสาธารณชนครั้งแรก (IPO)

บริษัทเมกาเคมี พลัส จำกัด เป็นบริษัทย่อยที่รับโอนสินทรัพย์และหนี้สินในรูปแบบของการรับโอนกิจการทั้งหมด (Entire Business Transfer) จากบริษัทแห่งหนึ่งที่ไม่เกี่ยวข้องกัน ด้วยทุนจดทะเบียนที่ชำระแล้ว 155 ล้านบาท เมื่อวันที่ 1 กรกฎาคม 2561 ซึ่งประกอบกิจการนำเข้าและจัดจำหน่ายเคมีภัณฑ์ประเภทเอทานอล โดยบริษัทถือหุ้นในบริษัทเมกาเคมี พลัส จำกัด จำนวน 1,240,000 หุ้น มูลค่าที่ตราไว้หุ้นละ 100 บาท คิดเป็นสัดส่วนร้อยละ 80.00 ของทุนจดทะเบียนและชำระแล้ว โดยบริษัทส่งผู้บริหารเข้าเป็นผู้บริหารสามคน

โดยการรับโอนกิจการนี้มีวัตถุประสงค์เพื่อขยายตลาดเอทานอล ในกลุ่มอุตสาหกรรมต่างๆที่มีการใช้เอทานอลเป็นส่วนผสม

บริษัท Prime Index Co.Ltd เป็นบริษัทที่ร่วมทุนระหว่างบริษัทเมกาเคมี (ประเทศไทย) จำกัด กับกลุ่มนักธุรกิจเมียนมาร์ โดยบริษัทถือหุ้น 20% และยังไม่ได้ชำระค่าหุ้น

1.4 ความสัมพันธ์กับกลุ่มธุรกิจของผู้ถือหุ้นใหญ่ของบริษัท

บริษัทมีกลุ่มผู้ถือหุ้นใหญ่ที่อาจมีความขัดแย้งทางผลประโยชน์กับบริษัท ดังนี้

1) บริษัท เมกาเคมี จำกัด

บริษัท เมกาเคมี จำกัด (Megachem Ltd. หรือ “บริษัท เมกาเคมี จำกัด (ประเทศสิงคโปร์)”) เป็นผู้ถือหุ้นรายใหญ่ของบริษัท ซึ่งเป็นบริษัทจดทะเบียนในตลาดหลักทรัพย์ Stock Exchange of Singapore Dealing and Automated Quotation หรือ SESDAQ รหัสหลักทรัพย์ SGX: 5DS ในประเทศสิงคโปร์ มีทุนจดทะเบียน 13.33 ล้านดอลลาร์สิงคโปร์ โดยถือหุ้นในบริษัทในสัดส่วนร้อยละ 36.19 ของทุนจดทะเบียนและชำระแล้ว ประกอบธุรกิจบริการจัดจำหน่ายและให้คำปรึกษาเกี่ยวกับเคมีภัณฑ์ชนิดพิเศษครบวงจร (Specialty Chemical Solution Provider) เช่นเดียวกับบริษัท โดยมีกลุ่มลูกค้าอยู่ในหลายประเทศทั่วโลก ทั้งในทวีปเอเชีย ยุโรป อเมริกาเหนือ อเมริกาใต้ และตะวันออกกลาง เป็นต้น ซึ่งมีบริษัทย่อยและบริษัทร่วมทุน Megachem ดังนี้

ประเทศ	บริษัท
สิงคโปร์	Megachem Limited
	Megachem Manufacturing PTE LTD
	Megachem Raya PTE LTD
	Megachem (Shanghai) PTE LTD
มาเลเซีย	C.N. Chemical SDN. BHD.
อินโดนีเซีย	P.T. Mega Kemiraya

ฟิลิปปินส์	Megachem Phils., Inc.
สาธารณรัฐประชาชนจีน	Megachem International Trading (Shanghai) Co., Ltd.
	Megachem International Trading (Beijing) Co., Ltd.
สหราชอาณาจักร	Megachem (UK) LTD.
สหรัฐอาหรับเอมิเรตส์	Megachem Middle East FZE
เวียดนาม	Megachem Vietnam Company Limited
อินเดีย	MGI Chemical Private Limited
ออสเตรเลีย	MG Chemical (Australia) PTY LTD
ประเทศไทย	บริษัท เมกาเคมี (ประเทศไทย) จำกัด (มหาชน) (บริษัท)

ทั้งนี้ บริษัทมียอดซื้อผลิตภัณฑ์กับกลุ่มของบริษัท เมกาเคมี จำกัด ในปี 2560 ปี 2561 และปี 2562 เท่ากับ 17.74 ล้านบาท 23.51 ล้านบาท และ 14.41 ล้านบาท ตามลำดับ ซึ่งคิดเป็นสัดส่วนร้อยละ 4.34 ร้อยละ 5.53 และร้อยละ 4.08 ของยอดซื้อรวมในงวดดังกล่าว ตามลำดับ และมียอดขายผลิตภัณฑ์แก่กลุ่มของบริษัท เมกาเคมี จำกัด ในปี 2560 ปี 2561 และปี 2562 เท่ากับ 2.17 ล้านบาท 6.88 ล้านบาท และ 1.55 ล้านบาทตามลำดับ ซึ่งคิดเป็นสัดส่วนคิดเป็นสัดส่วนร้อยละ 0.37 ร้อยละ 1.04 และร้อยละ 0.23 ของรายได้จากการจัดจำหน่ายเคมีภัณฑ์ชนิดพิเศษรวมในงวดดังกล่าว ตามลำดับ โดยกลุ่ม MGS ได้มีหนังสือยืนยันนโยบายการตั้งราคาในการขายสินค้าให้แก่บริษัท ลงวันที่ 26 สิงหาคม 2559 ว่าจะมีราคาและเงื่อนไขเช่นเดียวกันการขายระหว่างบริษัทอื่นๆภายในกลุ่ม MGS นอกจากนี้ในรายงานประจำปี 2558 ของ MGS ยังมีการระบุว่า MGS มีการกำหนดขั้นตอนที่ทำให้มั่นใจได้ว่ารายการกับบุคคลที่เกี่ยวข้องจะดำเนินการเสมือนบุคคลดังกล่าวไม่มีความเกี่ยวข้องกัน (Arm's Length Basis)

ในอดีต บริษัทได้ทำการใช้ระบบวางแผนทรัพยากร (Enterprise Resource Planning หรือ ERP) ร่วมบริษัท เมกาเคมี จำกัด (ประเทศสิงคโปร์) โดยเจ้าของลิขสิทธิ์ระบบวางแผนทรัพยากรและระบบเซิร์ฟเวอร์ (Server) ที่ใช้เก็บฐานข้อมูลเป็นของบริษัท เมกาเคมี จำกัด (ประเทศสิงคโปร์) โดยทำการแยกการเข้าถึงฐานข้อมูลอย่างชัดเจน ซึ่งบริษัททำการจ่ายค่าธรรมเนียมในการใช้งาน โดยบริษัทได้ยกเลิกการใช้งานระบบวางแผนทรัพยากรและระบบเซิร์ฟเวอร์ร่วมกับบริษัท เมกาเคมี จำกัด (ประเทศสิงคโปร์) และทำการซื้อลิขสิทธิ์ระบบบัญชีและเซิร์ฟเวอร์เป็นของตนเองแล้วตั้งแต่วันที่มิถุนายน 2557 เป็นต้นมา

ทั้งนี้ เพื่อเป็นการป้องกันความขัดแย้งทางผลประโยชน์ที่อาจเกิดขึ้นจากการทำธุรกิจที่คล้ายคลึงกันของบริษัทและ บริษัท เมกาเคมี จำกัด (ประเทศสิงคโปร์) บริษัทและบริษัท เมกาเคมี จำกัด (ประเทศสิงคโปร์) จึงได้มีการลงนามในสัญญาไม่แข่งขันทางธุรกิจ (Non-Competition Agreement) ลงวันที่ 15 สิงหาคม 2559 ซึ่งมีการระบุว่าบริษัทจะเป็นผู้ดำเนินการธุรกิจบริการจัดจำหน่ายและให้คำปรึกษาเกี่ยวกับเคมีภัณฑ์ชนิดพิเศษครบวงจร (Specialty Chemical Solution Provider) ในประเทศที่กำหนด ซึ่งได้แก่

ประเทศไทย สาธารณรัฐประชาธิปไตยประชาชนลาว และราชอาณาจักรกัมพูชา โดยที่บริษัท เมกาเคมี จำกัด (ประเทศสิงคโปร์) จะไม่ดำเนินการที่เกี่ยวข้องกับธุรกิจเคมีภัณฑ์อันที่จะเป็นการแข่งขันกับบริษัทในประเทศที่กำหนดข้างต้น โดยที่สัญญาไม่แข่งขันทางธุรกิจดังกล่าวได้กำหนดประเทศที่เป็นเขตการค้า บริษัท เมกาเคมี จำกัด (ประเทศสิงคโปร์) จำนวน 50 ประเทศ ซึ่งจะไม่ดำเนินการที่เกี่ยวข้องกับธุรกิจเคมีภัณฑ์อันที่จะเป็นการแข่งขันกับบริษัท เมกาเคมี จำกัด (ประเทศสิงคโปร์) ในประเทศที่เป็นเขตการค้า บริษัท เมกาเคมี จำกัด (ประเทศสิงคโปร์) จำนวน 50 ประเทศ ที่กำหนดข้างต้น เช่นเดียวกัน

อย่างไรก็ตาม หากมิได้คำนึงถึงเงื่อนไขในสัญญาไม่แข่งขันทางธุรกิจระหว่างบริษัทและบริษัท เมกาเคมี จำกัด (ประเทศสิงคโปร์) ข้างต้น ธุรกิจของบริษัท คือ ธุรกิจบริการจัดจำหน่ายและให้คำปรึกษาเกี่ยวกับเคมีภัณฑ์ชนิดพิเศษครบวงจร (Specialty Chemical Solution Provider) เป็นธุรกิจที่ต้องการความรู้ ความเชี่ยวชาญ และประสบการณ์เฉพาะด้าน ทำให้มีอุปสรรคในการเข้ามาแข่งขัน (Barriers to entry) สำหรับบริษัท เมกาเคมี จำกัด (ประเทศสิงคโปร์) กลุ่ม Chori กลุ่ม Toray และรวมถึงคู่แข่งรายใหม่อื่นๆที่จะเข้ามาดำเนินธุรกิจจัดจำหน่ายเคมีภัณฑ์ประเภทเคมีภัณฑ์ชนิดพิเศษแข่งขันกับบริษัทในอนาคต ดังนี้

- 1) จากประสบการณ์ที่ยาวนานมากกว่า 27 ปี ทำให้บริษัทมีข้อมูลฐานลูกค้าทั้งประเภทสินค้าและปริมาณที่ลูกค้าแต่ละรายทำการสั่งซื้อ ทำให้สามารถตอบสนองความต้องการของลูกค้าแต่ละรายได้อย่างถูกต้องและรวดเร็ว อีกทั้งบริษัทได้มุ่งเน้นเพียงการขายสินค้าเท่านั้น แต่ยังคงเน้นในคุณภาพของการให้บริการเพื่อตอบสนองความต้องการของลูกค้าอย่างครบวงจร (Solution Provider) ทำให้ได้รับความเชื่อมั่นจากลูกค้าต่างๆของบริษัท
- 2) ในธุรกิจการจัดจำหน่ายเคมีภัณฑ์ชนิดพิเศษที่มีความหลากหลายสูงนั้น จะต้องมีความพร้อมในการขออนุญาตหน่วยงานต่างๆที่เกี่ยวข้องกับเคมีภัณฑ์แต่ละชนิด เช่น กรมธุรกิจพลังงาน กระทรวงพลังงาน กรมสรรพสามิต การกระทรวงการคลัง กองควบคุมยุทธภัณฑ์และพัฒนาอุตสาหกรรม กรมการอุตสาหกรรมทหาร สำนักควบคุมพืชและวัสดุการเกษตร กรมวิชาการเกษตร สำนักควบคุมวัตถุอันตราย กรมโรงงานอุตสาหกรรม เป็นต้น ซึ่งบริษัทมีความพร้อมในการขอใบอนุญาตต่างๆที่เกี่ยวข้องกับการดำเนินงานได้อย่างครบถ้วน
- 3) บริษัทมีประสบการณ์และความเชี่ยวชาญในการจัดเก็บและจัดส่งสินค้า เนื่องจากสารเคมีบางชนิดจะต้องมีการจัดเก็บที่ถูกต้อง เพื่อป้องกันการทำปฏิกิริยาเคมีกับสารเคมีอื่นๆ หรือเกิดอันตรายร้ายแรงขึ้นได้ ตามแต่ข้อกำหนดจำเพาะของเคมีภัณฑ์นั้นๆ ซึ่งบริษัทมีความเชี่ยวชาญและมีระบบการจัดเก็บสินค้าคงคลัง รวมไปถึงการเคลื่อนย้ายเคมีภัณฑ์แต่ละประเภทอย่างถูกต้องและปลอดภัย

- 4) บริษัทมีผู้บริหารและบุคลากรที่มีความรู้และประสบการณ์เฉพาะด้าน ทำให้สามารถให้บริการแก่ลูกค้าได้อย่างครบถ้วนและสามารถทำการบริหารจัดการได้อย่างมีประสิทธิภาพ

การประกอบธุรกิจของแต่ละสายผลิตภัณฑ์
โครงสร้างรายได้ของการประกอบธุรกิจของแต่ละสายผลิตภัณฑ์

บริษัทประกอบธุรกิจบริการจัดจำหน่ายและให้คำปรึกษาเกี่ยวกับเคมีภัณฑ์ชนิดพิเศษครบวงจร (Specialty Chemical Solution Provider) สำหรับอุตสาหกรรมต่างๆ ซึ่งเป็นเคมีภัณฑ์ที่เป็นส่วนเติม (Additive) ในส่วนประกอบหลักเพื่อทำปฏิกิริยาเคมีให้ผลิตภัณฑ์มีคุณสมบัติหรือคุณลักษณะพิเศษตามที่ต้องการ โดยโครงสร้างรายได้ตามแต่ละประเภทของการดำเนินธุรกิจในปี2560 ถึงปี2562 มีสัดส่วนดังนี้

รายได้	ดำเนินการโดย	งบการเงินซึ่งแสดงเงินลงทุนตามวิธีส่วนได้เสีย		งบการเงินรวม			
		ปี 2560		ปี 2561		ปี 2562	
		มูลค่า	ร้อยละ	มูลค่า	ร้อยละ	มูลค่า	ร้อยละ
รายได้จากการจัดจำหน่ายเคมีภัณฑ์ชนิดพิเศษ	บริษัท	579.50	99.14	659.45	98.77	669.49	98.20
รวมรายได้จากการขาย		579.50	99.14	659.45	98.77	669.49	98.20
รายได้อื่น		5.04	0.86	8.20	1.23	12.29	1.80
รายได้รวม		584.54	100.00	667.65	100.00	681.78	100.00

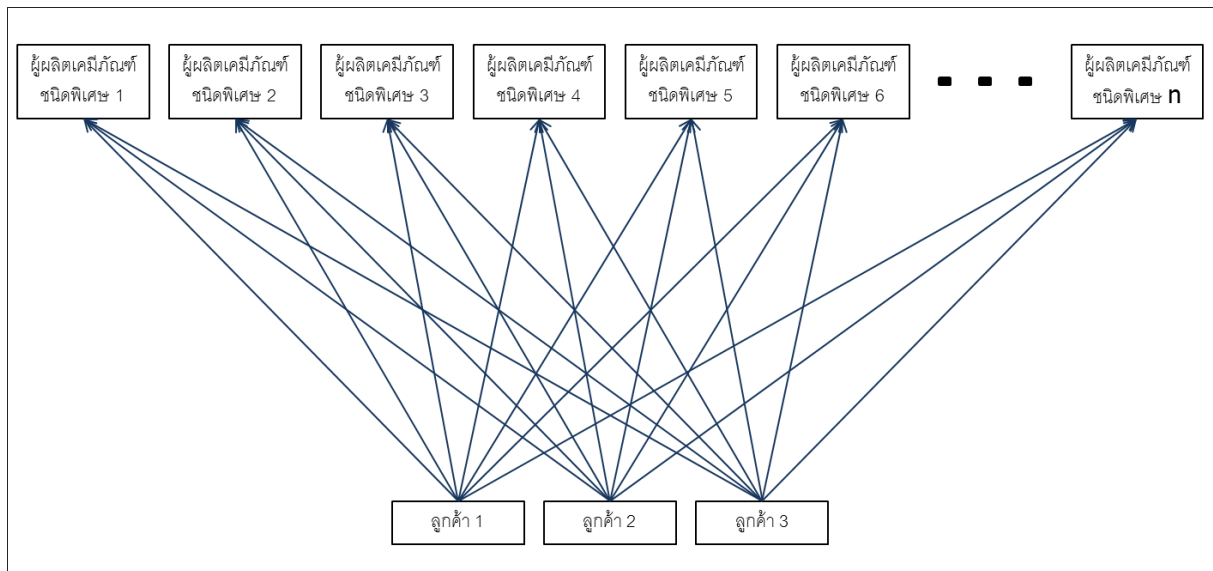
โดยลักษณะการดำเนินงานของแต่ละประเภทธุรกิจหลัก มีรายละเอียด ดังนี้

ลักษณะของผลิตภัณฑ์และการบริการ
ธุรกิจบริการจัดจำหน่ายและให้คำปรึกษาเกี่ยวกับเคมีภัณฑ์ชนิดพิเศษครบวงจร (Specialty Chemical Solution Provider) (ดำเนินงานโดยบริษัท)

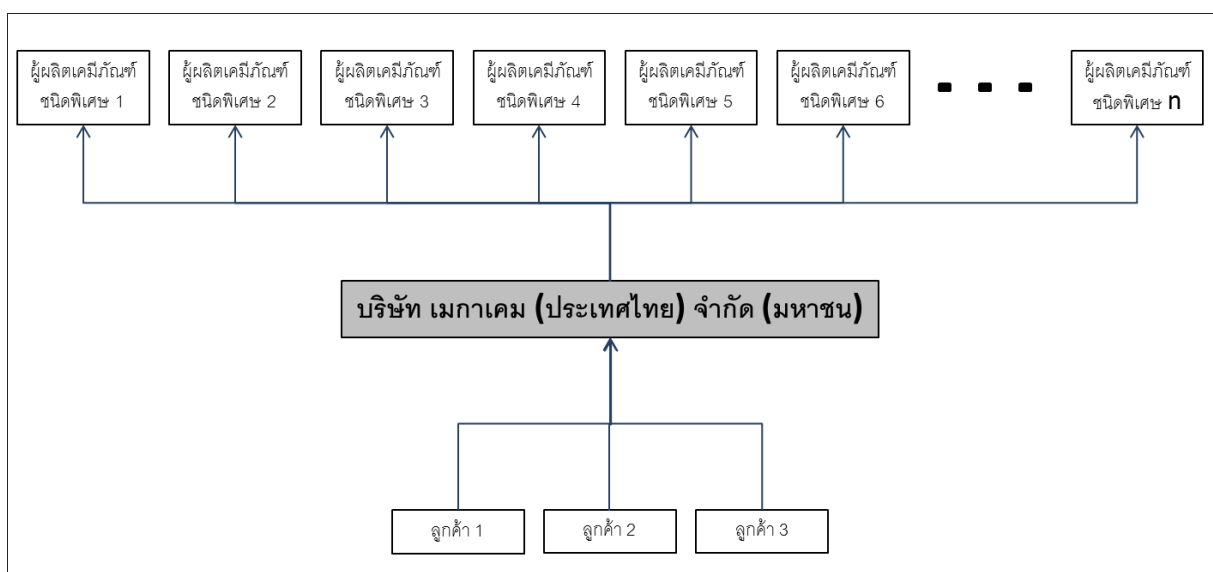
บริษัทดำเนินธุรกิจบริการจัดจำหน่ายและให้คำปรึกษาเกี่ยวกับเคมีภัณฑ์ชนิดพิเศษครบวงจร (Specialty Chemical Solution Provider) ให้แก่ลูกค้าซึ่งเป็นบริษัทผู้ผลิตในอุตสาหกรรมต่างๆ ภายในประเทศไทยเป็นหลัก โดยทำการจัดจำหน่ายในลักษณะหีบห่อเดิมจากผู้ผลิต (Original package) โดยเคมีภัณฑ์ชนิดพิเศษที่บริษัทจัดจำหน่าย เป็นเคมีภัณฑ์ที่ใช้เป็นส่วนเพิ่มเติม (Additive) ในวัตถุดิบหลักให้เกิดปฏิกิริยาเคมีเพื่อสร้างคุณสมบัติพิเศษต่างๆให้แต่ละผลิตภัณฑ์ตามที่คุณผลิตต้องการ โดยมักจะใช้เป็นสัดส่วนที่น้อยเมื่อเทียบกับปริมาณวัตถุดิบทั้งหมด และมีความหลากหลายสูง อีกทั้งเคมีภัณฑ์แต่ละชนิด จะมีผู้ผลิตจำนวนน้อยรายกระจายอยู่ในหลายประเทศ เนื่องจากการถือครองสิทธิบัตรและปริมาณการใช้ที่ต่ำ ทำให้หากลูกค้าทำการสั่งซื้อจากผู้ผลิตสารเคมีโดยตรง จะต้องทำการสั่งซื้อจากผู้ผลิตจำนวนหลายราย ในปริมาณการสั่งซื้อสินค้าแต่ละประเภทที่น้อย ทำให้ขาดอำนาจการต่อรองรวมถึงสิ้นเปลืองในค่าขนส่งและค่าใช้จ่ายที่

เกี่ยวข้องอื่นๆ และยังสิ้นเปลืองทรัพยากรบุคคลในการบริหารจัดการเนื่องจากมีความยุ่งยากจากการสั่งซื้อจากผู้ผลิตสารเคมีจำนวนมาก ดังนั้น บริษัทจึงมุ่งเน้นในการบริหารจัดการห่วงโซ่อุปทาน (Supply Chain) สำหรับสารเคมีชนิดพิเศษต่างๆ ให้แก่ลูกค้าอย่างครบวงจร (Solution Provider) ทั้งในด้านการตอบสนองความต้องการของลูกค้า เลือกและนำเสนอผลิตภัณฑ์ที่ตรงตามความต้องการทั้งในด้านของคุณสมบัติและราคา อีกทั้งยังดูแลเรื่องการสั่งซื้อรวมถึงบริหารจัดการการจัดส่งให้เป็นไปตามความต้องการของลูกค้าแต่ละราย อีกทั้งยังมีผลิตภัณฑ์ที่หลากหลายมากกว่า 1,000 ชนิด ครอบคลุมกลุ่มอุตสาหกรรมต่างๆ เช่น อุตสาหกรรมพอลิเมอร์ (ซึ่งใช้เคมีภัณฑ์ของบริษัทในกระบวนการสร้างพอลิเมอร์ หรือ Polymerization สำหรับผลิตภัณฑ์ต่างๆ เช่น พลาสติก เรซิน หรือเส้นใยสังเคราะห์ เป็นต้น) อุตสาหกรรมสี และอุตสาหกรรมอาหารและยา

ภาพแสดงการจัดซื้อเคมีภัณฑ์ชนิดพิเศษ กรณีที่ลูกค้าทำการสั่งซื้อจากผู้ผลิตสารเคมีโดยตรง



ภาพแสดงการจัดซื้อเคมีภัณฑ์ชนิดพิเศษ กรณีที่ลูกค้าทำการสั่งซื้อสารเคมีผ่านบริษัท



ในปี 2560 ปี 2561 และปี 2562 บริษัทมีรายได้จากรูกรกิจจัดจำหน่ายเคมีภัณฑ์ชนิดพิเศษ เท่ากับ 579.50 ล้านบาท 659.45 ล้านบาท และ 669.49 ล้านบาท ตามลำดับ

ทั้งนี้บริษัทได้ดำเนินการก่อสร้างห้องปฏิบัติการสำหรับการวิเคราะห์เคมีภัณฑ์แล้วเสร็จและเปิดให้บริการตั้งแต่วันที่ 3 กรกฎาคม 2560 โดยตั้งอยู่ในพื้นที่สำนักงานใหญ่ของบริษัท เพื่อใช้ในการวิเคราะห์ ส่วนประกอบทางเคมีและคุณสมบัติต่างๆของสินค้าที่บริษัทจัดจำหน่าย เช่น ค่าความถ่วงจำเพาะ ค่าความหนืด ค่าความทนทานต่อกรดและด่าง เป็นต้น โดยมีวัตถุประสงค์เพื่อสร้างความมั่นใจให้แก่ลูกค้าในคุณภาพของเคมีภัณฑ์ที่บริษัทจำหน่าย รวมถึงสามารถให้บริการหลังการขายได้อย่างรวดเร็ว สามารถทำการวิเคราะห์ปัญหาที่เกิดขึ้นโดยมีต้องทำการส่งสารเคมีไปทำการวิเคราะห์โดยห้องปฏิบัติการ

บริษัทมีใบอนุญาตจากหน่วยงานต่างๆที่เกี่ยวข้องในการดำเนินธุรกิจจัดจำหน่ายเคมีภัณฑ์ชนิดพิเศษที่สำคัญ ดังนี้

หน่วยงาน	ประเภทของใบอนุญาต
กรมสรรพสามิต กระทรวงการคลัง	คำขออนุญาตเป็นผู้ประกอบกิจการเป็นตัวแทนในการซื้อสารละลายประเภทไฮโดรคาร์บอนซึ่งได้รับการยกเว้นภาษีสรรพสามิตเพื่อนำไปใช้ในอุตสาหกรรมต่างๆ
กองควบคุมยุทธภัณฑ์และพัฒนาอุตสาหกรรม กรมการอุตสาหกรรมทหาร	ใบอนุญาตสั่งเข้ามาซึ่งยุทธภัณฑ์
	ใบอนุญาตมีซึ่งยุทธภัณฑ์
หน่วยงาน	ประเภทของใบอนุญาต
สำนักควบคุมวัตถุอันตราย กรมโรงงานอุตสาหกรรม	ใบอนุญาตนำเข้าวัตถุอันตราย
	ใบสำคัญการขึ้นทะเบียนวัตถุอันตราย
สำนักยา สำนักงานคณะกรรมการอาหารและยา	ใบอนุญาต นำหรือส่งยาแผนปัจจุบันเข้ามาในราชอาณาจักร
สำนักอาหาร สำนักงานคณะกรรมการอาหารและยา	ใบอนุญาต นำหรือส่งอาหารเข้ามาในราชอาณาจักร
	ใบสำคัญการขึ้นทะเบียนตำรับอาหาร

ธุรกิจผลิตและจำหน่ายหมอนและที่นอนยางพารา (ดำเนินงานโดยบริษัทร่วม)

เมื่อวันที่ 28 ตุลาคม 2552 บริษัทได้ก่อตั้งบริษัทย่อย คือ บริษัท เมกาเลเท็ค จำกัด (“เมกาเลเท็ค”) เพื่อประกอบธุรกิจผลิตและจำหน่ายผลิตภัณฑ์หมอนยางพาราด้วยเทคโนโลยีการคงรูป (Vulcanization) โดยเมื่อวันที่ 2 มิถุนายน 2558 บริษัท เมกาเลเท็ค จำกัด ได้ทำการควบรวมกิจการกับบริษัท เวอร์ทิส ลาเท็กซ์

(ประเทศไทย) จำกัด โดยใช้ชื่อบริษัท เวอร์ทิส ลาเท็กซ์ จำกัด (“บริษัทร่วม”) ภายหลังจากควมรวมเพื่อดำเนินธุรกิจเพื่อประกอบธุรกิจผลิตและจำหน่ายผลิตภัณฑ์หมอนและที่นอนอย่างพารา โดยบริษัทถือหุ้นในบริษัท เวอร์ทิส ลาเท็กซ์ จำกัด จำนวน 210,360 หุ้น มูลค่าที่ตราไว้หุ้นละ 100 บาท คิดเป็นสัดส่วนร้อยละ 30.00 ของทุนจดทะเบียนและชำระแล้วหลังการควมรวมกิจการทั้งสิ้น 70.12 ล้านบาท และได้ส่งตัวแทนบริษัทเป็นกรรมการในบริษัท เวอร์ทิส ลาเท็กซ์ จำกัด จำนวน 2 คน จากจำนวนกรรมการบริษัท เวอร์ทิส ลาเท็กซ์ จำกัด ทั้งหมด 5 คน ทั้งนี้บริษัทมิได้ส่งตัวแทนเป็นผู้บริหารหรือพนักงานในบริษัท เวอร์ทิส ลาเท็กซ์ จำกัด แต่อย่างใด บริษัท เวอร์ทิส ลาเท็กซ์ จำกัด ได้หยุดผลิตตั้งแต่เดือนมิถุนายน 2561 และได้เข้าจดทะเบียนเลิกบริษัทเมื่อวันที่ 26 ธันวาคม 2562

ในปี 2560 และปี 2561 บริษัทมีส่วนแบ่งขาดทุนจากเงินลงทุนในบริษัทร่วมเท่ากับ 5.79 ล้านบาท 16.02 ล้านบาท ตามลำดับ และในปี 2562 บริษัทไม่มีส่วนแบ่งขาดทุนจากเงินลงทุนในบริษัทร่วม

ธุรกิจนำเข้าและจำหน่ายเอทานอล แพรสสภาพ (ดำเนินงานโดยบริษัทย่อย)

เมื่อวันที่ 1 กรกฎาคม 2561 บริษัทได้จัดตั้งบริษัทย่อยคือ บริษัทเมกาเคมีพลัส จำกัด เพื่อจัดจำหน่ายเอทานอล แพรสสภาพ เพื่อมาจัดจำหน่ายในอุตสาหกรรมต่างๆที่มีการใช้เอทานอลเป็นส่วนผสม

ภาวะอุตสาหกรรมและการแข่งขัน

อุตสาหกรรมเคมีภัณฑ์เป็นอุตสาหกรรมพื้นฐานที่สำคัญต่อการพัฒนาอุตสาหกรรมภาคการผลิตและภาคบริการอื่นๆ โดยอุตสาหกรรมเคมีภัณฑ์เป็นอุตสาหกรรมที่ต้องพึ่งพาวัตถุดิบนำเข้าเป็นส่วนใหญ่และมีตลาดภายในประเทศเป็นแหล่งรองรับสินค้าที่สำคัญที่มีบทบาทสำคัญต่อระบบเศรษฐกิจของประเทศโดยรวม

โดยสินค้าหลักของบริษัทคือเคมีภัณฑ์ชนิดพิเศษ (Specialty Chemical) ซึ่งเป็นส่วนผสมในเคมีภัณฑ์ที่จำเป็นต่อการผลิตสินค้าในอุตสาหกรรมต่างๆ ภายในประเทศ ซึ่งบริษัทมีกลุ่มลูกค้าอยู่ในหลายอุตสาหกรรม ได้แก่ อุตสาหกรรมสี อุตสาหกรรมรถยนต์ อุตสาหกรรมก่อสร้าง และอุตสาหกรรมพลาสติก อุตสาหกรรมอาหาร และยา เป็นต้น ดังนั้นปริมาณการบริโภคผลิตภัณฑ์ของบริษัทจึงเติบโตตามอุตสาหกรรมดังกล่าว และรวมไปถึงภาวะเศรษฐกิจในประเทศไทย

แนวโน้มอุตสาหกรรมเคมีภัณฑ์ไตรมาสที่ 1 ปี 2563 คาดว่าดัชนีการผลิต และการส่งออกเคมีภัณฑ์จะขยายตัว สำหรับการนำเข้าเคมีภัณฑ์ยังคงหดตัว เมื่อเทียบกับไตรมาสเดียวกันของปีก่อน อย่างไรก็ตามปัจจัยที่คาดว่า จะส่งผลต่อการผลิตและการส่งออกอุตสาหกรรมเคมีภัณฑ์ เช่น การแข็งค่าของเงินบาท และการเจรจาทางการค้า ระหว่างสหรัฐฯและจีน

ที่มา : รายงานภาวะเศรษฐกิจอุตสาหกรรม ไตรมาสที่4/2562 และแนวโน้มไตรมาสที่1/2563 สำนักงานเศรษฐกิจอุตสาหกรรม (คสอ)

โดยกลุ่มลูกค้าหลักของบริษัทคือ ผู้ผลิตในอุตสาหกรรมต่างๆ โดยมีกลุ่มอุตสาหกรรมของลูกค้าหลัก ได้แก่ อุตสาหกรรมพอลิเอไมโรเซชัน อุตสาหกรรมสี และอุตสาหกรรมน้ำยาเคลือบผิวโลหะ วัสดุก่อสร้าง พลาสติก อาหาร และยา เป็นต้น

อุตสาหกรรมสี

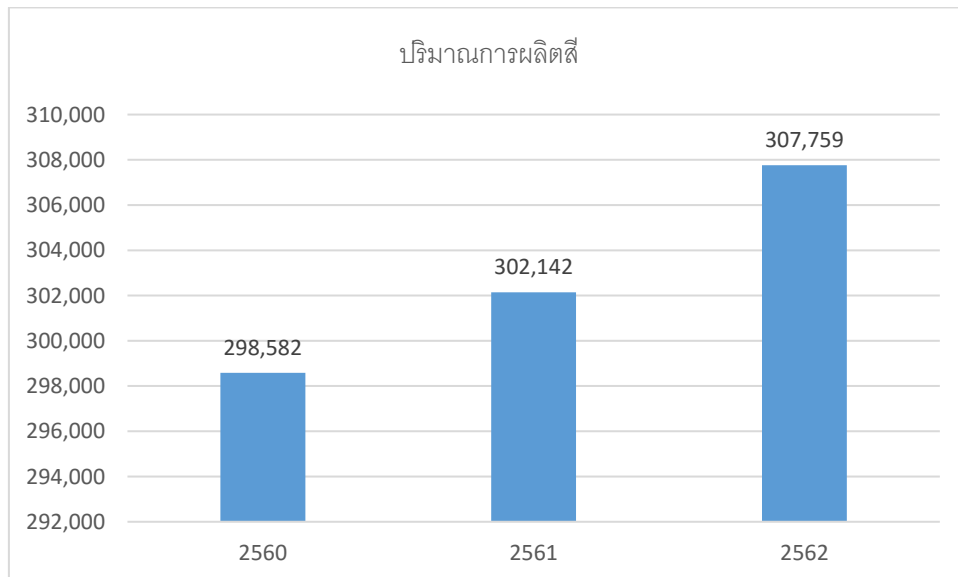
สถานการณ์ธุรกิจสีในประเทศไทย

ตลาดสี ปัจจุบันมีผู้ประกอบการมากกว่า 1,000 ราย เป็นอุตสาหกรรมที่มีการแข่งขันสูงมาก มีผู้ผลิตเป็นจำนวนมาก และเป็นสินค้าที่มีความหลากหลายทั้งในด้านคุณภาพและราคา สามารถแบ่งสีออกตามลักษณะการใช้งานได้ 2 ประเภท คือสีอุตสาหกรรม (Industrial Paint) และ สีทาอาคาร (Decorative Paint)

1. สีอุตสาหกรรม (Industrial Paint) อาทิ สีป้องกันสนิมสำหรับชิ้นส่วนรถยนต์ สีป้องกันสนิมคุณภาพสูง สีทาเรือ สีสำหรับงานสิ่งพิมพ์ หรือสีเคลือบไม้ เป็นต้น
2. สีทาอาคาร (Decorative Paint) เป็นสีที่ใช้ในภาคอสังหาริมทรัพย์และภาคครัวเรือน อาทิ สีน้ำ สีน้ำมัน หรือสีเคลือบเงา เป็นต้น

ภาพที่ 2: ปริมาณผลิตสีในประเทศไทยระหว่างปี 2560-2562

หน่วย : ตัน



ที่มา: สถิติอุตสาหกรรม (e-Statistic) : TSIC สำนักงานเศรษฐกิจอุตสาหกรรม

จากข้อมูลสถิติอุตสาหกรรมการผลิตสี มีตัวเลขเติบโตอย่างต่อเนื่องตลอดสามปีย้อนหลัง

จากรายงานภาวะเศรษฐกิจอุตสาหกรรม ไตรมาสที่ 4/2562 และแนวโน้มไตรมาสที่ 1/2563 สำนักงานเศรษฐกิจอุตสาหกรรม (สศอ) กระทรวงอุตสาหกรรม สรุปแนวโน้มอุตสาหกรรม ต่างๆ ดังนี้

แนวโน้มอุตสาหกรรมพลาสติก

ไตรมาสที่ 1 ของปี 2563 ในไตรมาสที่ 1 ปี 2563 คาดว่าดัชนีผลผลิต ดัชนีการส่งสินค้า ปริมาณการส่งออกจะยังคงหดตัว เนื่องจาก ภาวะการ อนุรักษ์สิ่งแวดล้อม ส่งผลต่อการผลิตพลาสติกประเภท single use บางประเภทหดตัว รวมทั้งความต้องการผลิตภัณฑ์พลาสติกใน ต่างประเทศยังคงหดตัว อย่างไรก็ตาม ต้องคำนึงถึงปัจจัยที่อาจส่งผลกระทบต่ออุตสาหกรรมพลาสติก จากราคาน้ำมันดิบใน ตลาดโลกที่มีความผันผวน อาจส่งผลกระทบต่อราคาเม็ดพลาสติกที่นำมาใช้เป็นวัตถุดิบในการผลิต ส่งผลต่อการผลิตและการส่งออกมีความไม่แน่นอน จากภาวะดังกล่าวจะส่งผลให้การนำเข้ายังคงขยายตัว

แนวโน้มอุตสาหกรรมปูนซีเมนต์

ไตรมาสที่ 1 ของปี 2563 อุตสาหกรรมปูนซีเมนต์ (ไม่รวมปูนเม็ด) ไตรมาสที่ 1 ของปี 2563 เมื่อเปรียบเทียบกับไตรมาสเดียวกันของปีก่อนปริมาณ การผลิต และการจำหน่าย คาดว่าอาจจะทรงตัวหรือดีขึ้นเล็กน้อย เนื่องจากได้ปัจจัยบวกจากความคืบหน้าอย่างต่อเนื่องในการ ก่อสร้างโครงสร้างพื้นฐานของภาครัฐต่างๆ มาตรการกระตุ้นภาคอสังหาริมทรัพย์ที่รัฐทยอยออกมาอย่างต่อเนื่อง แต่ใน ขณะเดียวกันการขยายตัวของอุตสาหกรรมปูนซีเมนต์ก็อาจถูกกระทบจากปัจจัยลบที่มีผลต่ออัตราการขยายตัวทางเศรษฐกิจ เช่น ภาวะการว่างงาน หนี้ครัวเรือนที่อยู่ในระดับสูง การแพร่ระบาดของโรคติดต่อของ “ไวรัสโคโรนา” จากเมืองอยู่ยั้งของจีนที่จะส่งผลกระทบต่อกิจกรรมทางเศรษฐกิจของประเทศไทยไปด้วย

แนวโน้มอุตสาหกรรมยา

ไตรมาสที่ 1 ของปี 2563 สำหรับการผลิตและจำหน่ายยาในประเทศไตรมาสที่ 1 ของปี 2563 คาดว่า จะขยายตัวจากไตรมาสเดียวกันของปีก่อนร้อยละ 4.42 และ 0.33 ตามลำดับ ตามแนวโน้มการขยายตัวที่ดีของ ตลาดทั้งในและต่างประเทศ สำหรับตลาดส่งออกคาดว่าจะขยายตัวได้ดี ในภูมิภาคอาเซียน โดยเฉพาะ เวียดนาม สิงคโปร์และกัมพูชา นโยบายภาครัฐที่เกี่ยวข้องกับอุตสาหกรรมยา กรมวิทยาศาสตร์การแพทย์ใน ฐานะหน่วยตรวจสอบ (National OECD GLP Compliance Monitoring Authority: CMA) ของไทย ได้รับการยอมรับทั้งในส่วนของคณะผู้ตรวจประเมินและการยอมรับร่วมของข้อมูลจากคณะผู้ตรวจประเมินใน ประเทศสมาชิกภาคีเครือข่าย OECD GLP แล้ว ขณะนี้อยู่ระหว่างเสนอคณะรัฐมนตรีลงนามเพื่อให้มีผลอย่างเป็นทางการ โดยเมื่อมี การยอมรับร่วมของข้อมูลแล้ว ผลิตภัณฑ์ยาของไทยจะไม่ต้องทำการทดสอบซ้ำที่ ประเทศปลายทางอีก ซึ่งจะช่วยให้ผู้ประกอบการใน ประเทศสามารถประหยัดค่าใช้จ่ายในการทดสอบและ ส่งออกผลิตภัณฑ์ยาได้สะดวกมากขึ้น

แนวโน้มอุตสาหกรรมอาหาร

ไตรมาสที่ 1 ของปี 2563 คาดว่าดัชนีผลผลิตและมูลค่าการส่งออกในภาพรวมอุตสาหกรรมอาหาร ไตรมาสที่ 1 ปี 2563 จะทรงตัวหรือหดตัวเล็กน้อยเมื่อเทียบกับช่วงเดียวกันของปีก่อน ด้วยปัจจัยลบอย่าง ภาวะการชะลอตัวของเศรษฐกิจโลก และผลกระทบจากค่าเงินบาทส่งผลให้ความสามารถในการแข่งขันด้าน ราคาของไทยลดลง ประกอบ กับปริมาณวัตถุดิบสินค้าเกษตรลดลงจากปัญหาภัยแล้ง รวมทั้งผลกระทบจาก

โรคไวรัสโคโรนาระบาดในจีน อาจส่งผลให้กลุ่มอาหารสดชะลอตัวเนื่องจากอายุ การเก็บรักษาสั้น ไม่สามารถสต็อกได้นาน อย่างไรก็ตามไทยน่าจะได้รับอานิสงค์จากภาวะโรคระบาดดังกล่าวส่งผลดีต่ออุตสาหกรรมอาหารสำเร็จรูป เครื่องดื่ม และอาหารกระป๋องต่างๆ อาจจะมีการเพิ่มคำสั่งซื้อหรืออาจเร่งการส่งมอบสินค้าให้เร็วขึ้นเพื่อสต็อกสินค้า นอกจากนี้อาจจะได้รับปัจจัยบวกจากภาวะโรค ไข้หวัดนกที่กำลังระบาดในจีน และโรคคอหิวด์แอฟริกาในสุกร (ASF) ที่ระบาดในหลายประเทศ ทำให้ความต้องการไก่สดแช่เย็นแช่แข็ง และไก่แปรรูปเพิ่มขึ้น

หน่วย : ล้านบาท

รายชื่อคู่แข่ง	รายได้จากการขายและบริการ		
	ปี 2561	ปี 2560	ปี 2559
บริษัท โคลอสซอล อินเตอร์เนชั่นแนล จำกัด	2,593.07	2,402.90	2,168.67
บริษัท โกเวนเจอร์ จำกัด	1,559.70	1,108.45	1,165.56
บริษัท ยูริโคท-ไทย จำกัด	496.85	512.72	504.40
บริษัท ไบรเทน โปลีเทรตติ้ง จำกัด	2,156.50	2,236.05	1,833.66
บริษัท ยูนิคไพน์ โปรดัคส์ จำกัด	727.87	782.58	800.70

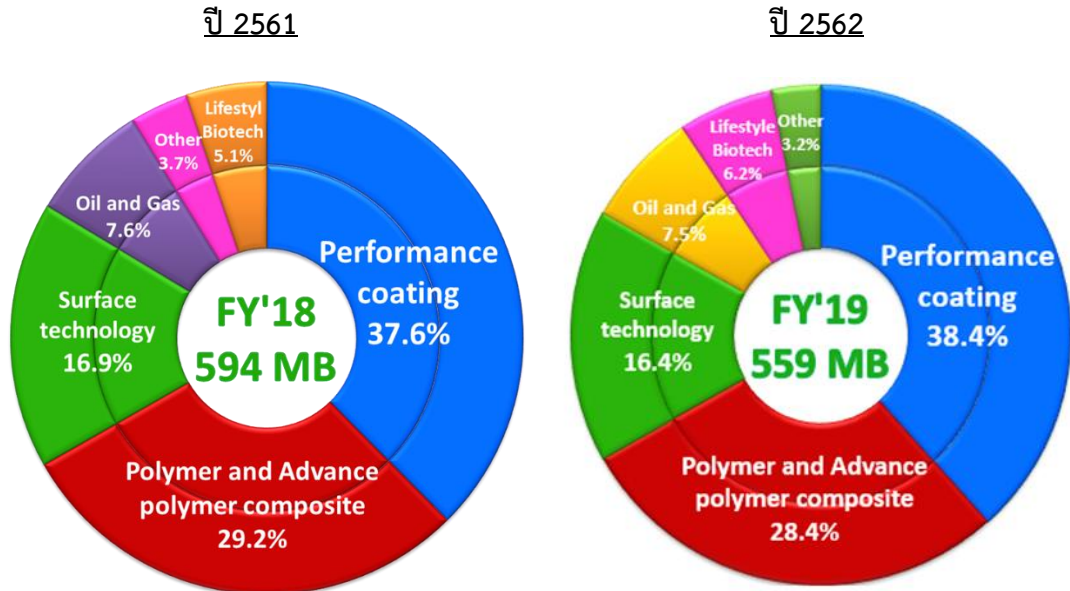
ที่มา: ข้อมูลรายได้จากฐานข้อมูลของบริษัท บีซีเนส ออนไลน์ จำกัด (มหาชน)

ลักษณะลูกค้าและกลุ่มลูกค้าเป้าหมาย

บริษัทจัดจำหน่ายเคมีภัณฑ์ชนิดพิเศษให้แก่กลุ่มลูกค้าในประเทศไทยเป็นหลัก โดยในปี 2560 ปี 2561 และปี 2562 บริษัทจำหน่ายเคมีภัณฑ์ชนิดพิเศษให้แก่ลูกค้าในประเทศเป็นสัดส่วนร้อยละ 99.95 ร้อยละ 98.34 และร้อยละ 99.77 ของรายได้จากการขายรวม ตามลำดับ โดยกลุ่มลูกค้าหลักของบริษัท คือ ผู้ประกอบการที่นำเคมีภัณฑ์ชนิดพิเศษของบริษัทไปใช้เป็นวัตกรรมในการผลิต เพื่อให้สินค้ามีคุณสมบัติพิเศษตามที่ต้องการ

เนื่องจากผลิตภัณฑ์ของบริษัทมีความหลากหลาย กลุ่มลูกค้าหลักของบริษัทจึงประกอบด้วยผู้ผลิตในอุตสาหกรรมต่างๆ เช่น อุตสาหกรรมพอลิเมอร์ (ซึ่งใช้เคมีภัณฑ์ของบริษัทในกระบวนการเกิดพอลิเมอร์ หรือ Polymerization สำหรับผลิตภัณฑ์ต่างๆ เช่น พลาสติก เรซิน กาว หรือเส้นใยสังเคราะห์ เป็นต้น) อุตสาหกรรมสี อุตสาหกรรมน้ำยาทำความสะอาดผิวโลหะ อุตสาหกรรมน้ำมันหล่อลื่นจารบี และอุตสาหกรรม อาหาร เครื่องดื่ม

สัดส่วนรายได้จากรุรกิจจัดจำหน่ายเคมีภัณฑ์ชนิดพิเศษ



การจำหน่ายและช่องทางการจำหน่ายและให้บริการ

บริษัทมีช่องทางการจำหน่ายสินค้าผ่านทีมงานฝ่ายขายซึ่งมีความรู้และประสบการณ์ด้านเคมีภัณฑ์โดยตรง โดยมีการแบ่งหน้าที่ตามกลุ่มอุตสาหกรรมของลูกค้า ซึ่งเจ้าหน้าที่ฝ่ายขายของบริษัทจะทำการติดต่อกับลูกค้าโดยตรง เพื่อศึกษาความต้องการของลูกค้า คุณสมบัติของผลิตภัณฑ์ที่ต้องการ ลักษณะการใช้งาน จากนั้นจึงทำการแนะนำเคมีภัณฑ์ที่เหมาะสมแก่ลูกค้ารวมถึงทำการนำเสนอข้อมูลผลิตภัณฑ์ใหม่ที่สามารถเพิ่มประสิทธิภาพหรือลดต้นทุนให้แก่ลูกค้าอีกด้วย

หากลูกค้าสนใจที่จะสั่งซื้อผลิตภัณฑ์ที่บริษัทนำเสนอ บริษัทจะทำการจัดส่งตัวอย่างสินค้าให้แก่ลูกค้าเพื่อตรวจสอบคุณสมบัติและทดลองใช้งาน เพื่อให้มั่นใจว่าสินค้าดังกล่าวสามารถทำปฏิกิริยาเคมีกับส่วนประกอบอื่น ๆ เพื่อให้ผลิตภัณฑ์มีคุณสมบัติตามที่ต้องการ จากนั้นฝ่ายขายจึงทำการรับคำสั่งซื้อ (Purchase Order) จากลูกค้า โดยสำหรับลูกค้าส่วนใหญ่ที่มียอดสั่งซื้อที่ต่อเนื่อง เจ้าหน้าที่ฝ่ายขายของบริษัทประสานงานกับลูกค้าในการจัดทำประมาณการใช้งานล่วงหน้า (Forecast) เพื่อทำการบริหารจัดการสินค้าคงคลังของบริษัทให้สามารถทำการจัดส่งให้แก่ลูกค้าแต่ละรายได้อย่างมีประสิทธิภาพ อีกทั้งยังจัดเตรียมคู่มือความปลอดภัยในการจัดเก็บสินค้าให้แก่ลูกค้าสำหรับสารเคมีที่มีอันตรายด้วย

นอกจากนี้บริษัทยังมีการเข้าร่วมเป็นสมาชิกของสมาคมผู้ผลิตสีไทย ทำให้บริษัทสามารถรับรู้ข่าวสารที่เกี่ยวข้องกับธุรกิจในอุตสาหกรรมนั้นๆ และสามารถขยายฐานลูกค้าในกลุ่มอุตสาหกรรมดังกล่าวได้

กลยุทธ์การแข่งขัน

บริษัทมีกลยุทธ์การแข่งขันในธุรกิจจัดจำหน่ายเคมีภัณฑ์ประเภทเคมีภัณฑ์ชนิดพิเศษ (Specialty Chemical) สำหรับอุตสาหกรรมต่างๆ โดยมีกลยุทธ์ในการแข่งขัน ดังนี้

1) ความหลากหลายของผลิตภัณฑ์

จากการที่บริษัทดำเนินงานมานานกว่า 27 ปี บริษัทมีเคมีภัณฑ์ที่จัดจำหน่ายมากกว่า 1,000 ชนิด จากผู้จัดจำหน่ายมากกว่า 400 ราย ทำให้สามารถตอบสนองความต้องการเคมีภัณฑ์ชนิดพิเศษของลูกค้าแต่ละกลุ่มได้ต่อเนื่องครบวงจร เนื่องจากสารเคมีชนิดพิเศษเป็นสารเคมีที่ใช้เป็นส่วนเพิ่มเติม (Additive) ในวัตถุดิบหลักให้เกิดปฏิกิริยาเคมีเพื่อสร้างคุณสมบัติพิเศษต่างๆ ให้แต่ละผลิตภัณฑ์ ตามที่ผู้ผลิตต้องการ ซึ่งมักจะใช้เป็นสัดส่วนที่น้อยเมื่อเทียบกับปริมาณวัตถุดิบทั้งหมด และมีความหลากหลายสูง อีกทั้งสารเคมีภัณฑ์แต่ละชนิด จะมีผลิตจํานวนน้อยกระจายอยู่ในหลายประเทศ เนื่องจากการถือครองสิทธิบัตรหรือปริมาณการใช้ที่ต่ำ ทำให้หากลูกค้าทำการสั่งซื้อจากผู้ผลิตสารเคมีโดยตรง จะต้องทำการสั่งซื้อจากผู้ผลิตจํานวนหลายราย ในปริมาณการสั่งซื้อสินค้าแต่ละประเภทที่น้อย ทำให้ขาดอำนาจการต่อรองรวมถึงสิ้นเปลืองในค่าขนส่งและค่าใช้จ่ายที่เกี่ยวข้องอื่นๆ และยังสิ้นเปลืองทรัพยากรบุคคลในการบริหารจัดการเนื่องจากมีความยุ่งยากจากการสั่งซื้อจากผู้ผลิตสารเคมีจํานวนมาก

2) การจัดส่งผลิตภัณฑ์ตรงต่อเวลา

เนื่องจากสินค้าของบริษัทเป็นวัตถุดิบสำหรับนำไปเป็นส่วนผสมกับส่วนประกอบอื่นๆ ดังนั้นบริษัทจึงให้ความสำคัญในการจัดส่งที่ตรงต่อเวลา เพื่อให้ไม่มีผลกระทบต่อสายการผลิตของลูกค้า โดยบริษัทมีการประสานงานกับลูกค้าเพื่อทราบประมาณการการผลิตของลูกค้าที่มีการสั่งซื้อเป็นประจำ เพื่อนำมาทำการบริหารจัดการการสั่งซื้อสินค้า การจัดเก็บสินค้าคงคลัง และการจัดส่งเพื่อให้มั่นใจว่าลูกค้าจะได้รับสินค้าที่มีคุณภาพภายในระยะเวลาที่กำหนด

3) คุณภาพของการให้บริการ

บริษัทมีทีมงานฝ่ายขายที่มีความรู้ความเชี่ยวชาญด้านเคมีโดยเฉพาะ ทำให้สามารถตอบสนองความต้องการของลูกค้าได้อย่างฉับไว เข้าใจถึงความต้องการของลูกค้าแต่ละรายได้อย่างครบถ้วน รวมถึงยังสามารถให้คำแนะนำและนำเสนอข้อมูลผลิตภัณฑ์ใหม่ที่สามารถเพิ่มประสิทธิภาพหรือลดต้นทุนให้แก่ลูกค้าอีกด้วย โดยลูกค้าสามารถทำการติดต่อทีมงานฝ่ายขายของบริษัทได้ตลอด 24 ชั่วโมง

4) บุคลากรที่มีคุณภาพ

บริษัทให้ความสำคัญกับคุณภาพของบุคลากร โดยบริษัทมีการจัดอบรมให้แก่พนักงานเพื่อเพิ่มความรู้อะไรและทักษะให้เหมาะสมกับงานของแต่ละหน่วยงาน โดยจัดให้มีการอบรมทั้งภายในและภายนอกองค์กรรวมถึงมีการส่งพนักงานไปทำการอบรมในต่างประเทศ และมีการจัดแผนอบรม

และงบประมาณประจำปี อีกทั้งบริษัทยังมีนโยบายให้ผลตอบแทนและสวัสดิการที่สามารถแข่งขันกับบริษัทอื่นๆ ในอุตสาหกรรมได้ เพื่อจูงใจให้พนักงานที่มีความรู้ความสามารถทำงานกับบริษัทเป็นระยะเวลานาน

5) ความสัมพันธ์อันดีกับลูกค้า

บริษัทมุ่งเน้นในการสร้างความสัมพันธ์อันดีกับลูกค้าและกลุ่มลูกค้าเป้าหมาย ตั้งแต่ระดับบริหารจนถึงระดับปฏิบัติการ สามารถเข้าใจถึงความต้องการของลูกค้าได้อย่างครบถ้วนถูกต้อง รวมถึงสร้างฐานลูกค้าสำหรับธุรกิจในอนาคต

การจัดหาผลิตภัณฑ์และบริการ

บริษัทจัดหาเคมีภัณฑ์ชนิดพิเศษจากทั้งในและต่างประเทศ โดยในปี 2560 ปี 2561 และปี 2562 บริษัทมียอดการจัดซื้อจากต่างประเทศเป็นจำนวน 375.12 ล้านบาท 388.21 ล้านบาท และ 315.82 ล้านบาท ตามลำดับ ซึ่งคิดเป็นสัดส่วนร้อยละ 95.11 ร้อยละ 95.04 และร้อยละ 92.27 ของยอดสั่งซื้อรวม ตามลำดับ โดยการสั่งซื้อจากต่างประเทศส่วนใหญ่จะเป็นการติดต่อสั่งซื้อจากผู้ผลิตเคมีภัณฑ์โดยตรง ส่วนการสั่งซื้อในประเทศส่วนใหญ่จะเป็นการสั่งซื้อผ่านผู้แทนจำหน่ายในประเทศเป็นหลัก โดยสกุลเงินหลักที่บริษัทใช้ในการสั่งซื้อสินค้าคือ สกุลเงินดอลลาร์สหรัฐฯ ปัจจุบันบริษัทมีการติดต่อสั่งซื้อสินค้าจากผู้ผลิตและผู้จำหน่ายเคมีภัณฑ์มากกว่า 400 ราย

เนื่องจากเคมีภัณฑ์ชนิดพิเศษนั้นมีความหลากหลาย ซึ่งส่วนผสมทางเคมีที่แตกต่างกันเพียงเล็กน้อยสามารถส่งผลถึงการทำปฏิกิริยาเคมีทำให้สินค้ามีคุณสมบัติไม่เป็นไปตามที่ต้องการได้ ดังนั้น บริษัทจึงมีการจัดหาผู้ผลิตและผู้จัดจำหน่ายเคมีภัณฑ์ชนิดพิเศษอยู่อย่างสม่ำเสมอ และมีการจัดเก็บฐานข้อมูลของผู้ผลิตและผู้จัดจำหน่ายเคมีภัณฑ์แต่ละชนิดไว้ในระบบจัดการทรัพยากรในองค์กร (Enterprise Resource Planning หรือ ERP) เพื่อให้สามารถทำการตอบสนองความต้องการที่แตกต่างกันของลูกค้าแต่ละราย และมีการจำกัดผู้ที่สามารถเข้าถึงข้อมูลดังกล่าวได้อีกด้วย

ทั้งนี้ ในปี 2560 ปี 2561 และปี 2562 บริษัทมีสัดส่วนการสั่งซื้อจากผู้จำหน่าย 10 รายแรกที่มียอดสั่งซื้อสูงสุด คิดเป็นสัดส่วนร้อยละ 59.58 ร้อยละ 55.94 และร้อยละ 47.19 ของยอดการสั่งซื้อเคมีภัณฑ์ชนิดพิเศษทั้งหมด ตามลำดับ โดยในปี 2562 มีการสั่งซื้อจากผู้จำหน่ายรายใหญ่ที่สุดในสัดส่วนที่ต่ำกว่าร้อยละ 10

ในการสั่งซื้อเคมีภัณฑ์จากต่างประเทศนั้น บริษัทจะทำการสั่งซื้อในรูปแบบ CIF (Cost Insurance Freight) ซึ่งผู้จำหน่ายมีหน้าที่จะต้องจัดหาเรือที่ท่าเรือต้นทางเพื่อขนส่งสินค้าไปยังเมืองปลายทาง และผู้ขายต้องรับผิดชอบค่าขนส่งทางเรือ ค่าประกันภัยสินค้า และภาระค่าใช้จ่ายที่อาจเกิดขึ้นกับสินค้าขณะขนส่งจากท่าเรือต้นทางถึงท่าเรือปลายทาง ซึ่งบริษัทจะได้รับการแจ้งกำหนดการที่สินค้าจะมาถึงท่าเรือ จากนั้นบริษัทจึงดำเนินการตามขั้นตอนพิธีการศุลกากร รวมถึงขั้นตอนตามที่กฎหมายและข้อบังคับต่างๆ กำหนด

การจัดเก็บสินค้า

บริษัทจัดจำหน่ายเคมีภัณฑ์ชนิดพิเศษหลากหลายประเภททั้งที่เป็นสารเคมีส่วนเติมทั่วไป จนถึง สารเคมีอันตราย เช่น สารเคมีจำพวกวัตถุระเบิด และของเหลวไวไฟหรือของเหลวติดไฟ เป็นต้น ดังนั้น เคมีภัณฑ์แต่ละประเภทจึงต้องการการจัดเก็บที่แตกต่างกัน อีกทั้งในการจัดเก็บเคมีภัณฑ์ต่างๆ บริษัทยังต้อง คำนึงถึงคุณสมบัติของสารเคมีในเคมีภัณฑ์นั้นๆ เนื่องจากสารเคมีบางชนิดเมื่อทำปฏิกิริยากับสารเคมีอีกชนิด หนึ่งจะก่อให้เกิดปฏิกิริยารุนแรง เช่น การระเบิด หรือการติดไฟ เป็นต้น บริษัทจึงให้ความสำคัญกับการจัดเก็บ สินค้าในคลังสินค้าของบริษัท รวมไปถึงการเคลื่อนย้ายเคมีภัณฑ์แต่ละประเภทอย่างถูกต้องและปลอดภัย

บริษัทให้ความสำคัญถึงความปลอดภัยในการจัดเก็บและขนส่งเคมีภัณฑ์ โดยมีการแบ่งพื้นที่คลังสินค้า สำหรับการจัดเก็บสารเคมีที่อาจเกิดปฏิกิริยากันแยกออกจากกันอย่างเคร่งครัด ตามประกาศกรมโรงงาน อุตสาหกรรม เรื่อง คู่มือการเก็บรักษาสารเคมีและวัตถุอันตราย อีกทั้งยังมีห้องทำความเย็นอุณหภูมิ 15 องศาเซลเซียส และอุณหภูมิ 0 ถึง -15 องศาเซลเซียส เพื่อใช้จัดเก็บสารเคมีที่ต้องจัดเก็บในอุณหภูมิต่ำอีกด้วย สำหรับการเคลื่อนย้ายสินค้า บริษัทมีการจัดท่าระเบียบในการเคลื่อนย้ายเคมีภัณฑ์ต่างๆ เพื่อให้มั่นใจว่าสินค้า ของบริษัทจะได้รับการเคลื่อนย้ายอย่างถูกต้องและปลอดภัย โดยบริษัทมีรถขนส่งของบริษัทเอง ซึ่งมีการ ควบคุมโดยระบบกำหนดตำแหน่งบนโลก (Global Positioning System หรือ GPS) ทำให้สามารถรู้ตำแหน่ง ของรถขนส่งของบริษัททุกคัน ว่ามีความผิดปกติในการขนส่งหรือไม่ นอกจากนี้ บริษัทยังมีการว่าจ้าง บุคคลภายนอกสำหรับรถขนส่งที่มีการติดตั้งห้องเย็นสำหรับการขนส่งเคมีภัณฑ์ที่ต้องมีการควบคุมอุณหภูมิอีก ด้วย โดยบริษัทจะทำการคัดเลือกผู้ขนส่งสินค้าที่มีใบอนุญาตที่เกี่ยวข้องในการขนส่งสารเคมีชนิดนั้นๆ อย่าง ครบถ้วน

ผลกระทบต่อสิ่งแวดล้อม

เนื่องจากบริษัทจำหน่ายเคมีภัณฑ์ให้แก่ลูกค้าในลักษณะหีบห่อเดิม (Original package) โดยไม่มีการ เปิดหีบห่อเพื่อทำการบรรจุใหม่ ทำให้ลดความเสี่ยงที่สารเคมีที่จัดเก็บจะเกิดการรั่วไหลหรือปนเปื้อนที่อาจ ส่งผลกระทบต่อสิ่งแวดล้อม นอกจากนี้ บริษัทยังมีมาตรการการจัดการและจัดเตรียมเครื่องมือการ ป้องกันความเสียหายจากการรั่วไหลของสารเคมี อีกทั้งยังให้ความสำคัญในการตรวจ จัดเก็บ และขนส่ง เคมีภัณฑ์ โดยผู้ขับรถขนส่งจะต้องมีใบอนุญาตขับรถที่ใช้ขนส่งวัตถุอันตราย (ใบอนุญาตขับรถประเภทที่ 4) อีกทั้งบริษัทได้ทำการว่าจ้างบุคคลภายนอกที่มีใบอนุญาตในการทำลายสารเคมีในการกำจัดและทำลายสินค้าคง คลังที่ไม่มีการเคลื่อนไหว (Dead stock) ของบริษัทอีกด้วย

ในปัจจุบันบริษัทไม่มีการปล่อยของเสียที่มีผลกระทบต่อสิ่งแวดล้อม หรือมีคดีข้อพิพาทใดๆ ที่เกี่ยวกับ สิ่งแวดล้อม หรือมีคดีข้อพิพาทใดๆ ที่เกี่ยวกับสิ่งแวดล้อม

สิทธิประโยชน์จากบัตรส่งเสริมการลงทุนจากคณะกรรมการส่งเสริมการลงทุน

- ไม่มี -

ปัจจัยความเสี่ยง

บริษัทมีความเสี่ยงที่อาจส่งผลถึงการดำเนินงานและผลประกอบการอย่างมีนัยสำคัญ ซึ่งบริษัทมีแนวทางในการป้องกันและแก้ไขความเสี่ยง ซึ่งสามารถสรุปได้ดังต่อไปนี้

1. ความเสี่ยงจากการที่ผู้ถือหุ้นรายใหญ่ดำเนินธุรกิจที่ใกล้เคียงกันกับบริษัท

บริษัท เมกาเคมี จำกัด (ประเทศสิงคโปร์) ซึ่งเป็นผู้ถือหุ้นรายใหญ่ของบริษัท โดยถือหุ้นในบริษัทในสัดส่วนร้อยละ 36.194 ของทุนจดทะเบียนและชำระแล้ว ดำเนินธุรกิจจัดจำหน่ายเคมีภัณฑ์ชนิดพิเศษ (Specialty Chemical Solutions Provider) เช่นเดียวกับบริษัท ทำให้บริษัทมีความเสี่ยงหากบริษัท เมกาเคมี จำกัด เข้ามาดำเนินธุรกิจจัดจำหน่ายเคมีภัณฑ์ชนิดพิเศษในประเทศไทยแข่งขันกับบริษัท ซึ่งจะส่งผลให้เกิดความขัดแย้งทางผลประโยชน์ระหว่างบริษัทและผู้ถือหุ้นรายใหญ่ และอาจจะส่งผลกระทบต่อผลการดำเนินงานของบริษัทได้

อย่างไรก็ตาม บริษัทและบริษัท เมกาเคมี จำกัด (ประเทศสิงคโปร์) ได้ทำการลงนามในสัญญาไม่แข่งขันทางธุรกิจ (Non-Competition Agreement) ลงวันที่ 15 สิงหาคม 2559 ซึ่งมีการระบุว่าบริษัทจะเป็นผู้ดำเนินธุรกิจจัดจำหน่ายเคมีภัณฑ์ในประเทศที่กำหนด ซึ่งได้แก่ ประเทศไทย สาธารณรัฐประชาธิปไตยประชาชนลาว และราชอาณาจักรกัมพูชา โดยที่บริษัท เมกาเคมี จำกัด (ประเทศสิงคโปร์) จะไม่ดำเนินการที่เกี่ยวข้องกับธุรกิจเคมีภัณฑ์อื่นที่จะเป็นการแข่งขันกับบริษัทในประเทศที่กำหนดข้างต้น ทำให้ลดความเสี่ยงที่ผู้ถือหุ้นรายใหญ่จะเข้ามาดำเนินธุรกิจที่เป็นการแข่งขันในตลาดที่เป็นกลุ่มลูกค้าหลักของบริษัท

ทั้งนี้ สัญญาไม่แข่งขันทางธุรกิจดังกล่าวมีการกำหนดเขตการค้าของบริษัท เมกาเคมี จำกัด (ประเทศสิงคโปร์) จำนวน 50 ประเทศ ซึ่งบริษัทจะไม่สามารถทำการจัดจำหน่ายในประเทศที่เป็นเขตการค้าของบริษัท เมกาเคมี จำกัด (ประเทศสิงคโปร์) ดังกล่าวได้

โดยสัญญาไม่แข่งขันทางธุรกิจดังกล่าว มีการกำหนดว่าในกรณีที่บริษัท เมกาเคมี จำกัด (ประเทศสิงคโปร์) มีความประสงค์จะขายเคมีภัณฑ์ให้แก่ลูกค้าที่อยู่ในประเทศที่ถูกกำหนดให้เป็นเขตการค้าของบริษัท เมกาเคมี จำกัด (ประเทศสิงคโปร์) จะต้องขอความยินยอมอย่างเป็นทางการจากบริษัทก่อนที่จะทำการขายเคมีภัณฑ์ให้แก่ลูกค้าที่อยู่ในประเทศที่เป็นเขตการค้าของบริษัท ในทางกลับกันหากบริษัทมีความประสงค์จะขายเคมีภัณฑ์ให้แก่ลูกค้าที่อยู่ในประเทศที่ถูกกำหนดให้เป็นลูกค้าหลักของ บริษัท เมกาเคมี จำกัด (ประเทศสิงคโปร์) บริษัทจะต้องขอความยินยอมอย่างเป็นทางการจากบริษัท เมกาเคมี จำกัด (ประเทศสิงคโปร์) ก่อนที่จะทำการขายเคมีภัณฑ์ให้แก่ลูกค้าที่อยู่ในประเทศที่เป็นลูกค้าหลักของบริษัท เมกาเคมี จำกัด (ประเทศสิงคโปร์)

นอกจากนี้ สัญญาไม่แข่งขันทางธุรกิจดังกล่าว ยังจำกัดอำนาจในการอนุมัติและตัดสินใจ รวมถึงการให้ข้อมูลในประเด็นที่จะส่งผลให้เกิดความขัดแย้งทางผลประโยชน์ระหว่างบริษัทและบริษัท เมกาเคมี จำกัด (ประเทศสิงคโปร์) ได้แก่ ในกรณีที่บริษัทมีแผนจะลงทุนหรือขยายธุรกิจ ไปยังฐานลูกค้าและผลิตภัณฑ์ ซึ่งอาจก่อให้เกิดความขัดแย้งทางผลประโยชน์กับ บริษัท เมกาเคมี จำกัด (ประเทศสิงคโปร์) และในกรณีที่บริษัทมีแผน

จะจัดหาหรือติดต่อผู้จัดจำหน่ายเคมีภัณฑ์ ซึ่งอาจก่อให้เกิดความขัดแย้งทางผลประโยชน์กับบริษัท เมกาเคม จำกัด (ประเทศสิงคโปร์) ทำให้สามารถป้องกันการควบคุมจากบริษัท เมกาเคม จำกัด (ประเทศสิงคโปร์) ในประเด็นที่อาจจะส่งผลให้เกิดความขัดแย้งทางผลประโยชน์ได้

อย่างไรก็ตาม หากมิได้คำนึงถึงเงื่อนไขในสัญญาไม่แข่งขันทางธุรกิจระหว่างบริษัทและบริษัท เมกาเคม จำกัด (ประเทศสิงคโปร์) ข้างต้น ธุรกิจของบริษัท คือ ธุรกิจจัดจำหน่ายเคมีภัณฑ์ประเภทเคมีภัณฑ์ชนิดพิเศษ เป็นธุรกิจที่ต้องการความรู้ ความเชี่ยวชาญ และประสบการณ์เฉพาะด้าน ทำให้มีอุปสรรคในการเข้ามาแข่งขัน (Barriers to entry) สำหรับบริษัท เมกาเคม จำกัด (ประเทศสิงคโปร์) และรวมถึงคู่แข่งรายใหม่อื่นๆที่จะเข้ามาดำเนินธุรกิจจัดจำหน่ายเคมีภัณฑ์ประเภทเคมีภัณฑ์ชนิดพิเศษแข่งขันกับบริษัทในอนาคต ดังนี้

- 1) จากประสบการณ์ที่ยาวนานมากกว่า 27 ปี ทำให้บริษัทมีข้อมูลฐานลูกค้าทั้งประเภทสินค้าและปริมาณที่ลูกค้าแต่ละรายทำการสั่งซื้อ ทำให้สามารถตอบสนองความต้องการของลูกค้าแต่ละรายได้อย่างถูกต้องและรวดเร็ว อีกทั้งบริษัทได้มุ่งเน้นเพียงการขายสินค้าเท่านั้น แต่ยังคงมุ่งมั่นในคุณภาพของการให้บริการเพื่อตอบสนองความต้องการของลูกค้าอย่างครบวงจร (Solution Provider) ทำให้ได้รับความเชื่อมั่นจากลูกค้าต่างๆของบริษัท
- 2) ในธุรกิจการจัดจำหน่ายเคมีภัณฑ์ชนิดพิเศษที่มีความหลากหลายสูงนั้น จะต้องมีความพร้อมในการขออนุญาตหน่วยงานต่างๆที่เกี่ยวข้องกับเคมีภัณฑ์แต่ละชนิด เช่น กรมธุรกิจพลังงาน กรมสรรพสามิต กองควบคุมยุทธภัณฑ์และพัฒนาอุตสาหกรรม สำนักควบคุมพืชและวัสดุการเกษตร สำนักควบคุมวัตถุอันตราย สำนักงานอาหารและยา เป็นต้น ซึ่งบริษัทมีความพร้อมในการขอใบอนุญาตต่างๆที่เกี่ยวข้องกับการดำเนินงานได้อย่างครบถ้วน
- 3) บริษัทมีประสบการณ์และความเชี่ยวชาญในการจัดเก็บและจัดส่งสินค้า เนื่องจากสารเคมีบางชนิดจะต้องมีการจัดเก็บที่ถูกต้อง เพื่อป้องกันการทำปฏิกิริยาเคมีกับสารเคมีอื่นๆ หรือเกิดอันตรายร้ายแรงขึ้นได้ ตามแต่ข้อกำหนดจำเพาะของเคมีภัณฑ์นั้นๆ ซึ่งบริษัทมีความเชี่ยวชาญและมีระบบการจัดเก็บสินค้าคงคลัง รวมไปถึงการเคลื่อนย้ายเคมีภัณฑ์แต่ละประเภทอย่างถูกต้องและปลอดภัย
- 4) บริษัทมีผู้บริหารและบุคลากรที่มีความรู้และประสบการณ์เฉพาะด้าน ทำให้สามารถให้บริการแก่ลูกค้าได้อย่างครบถ้วนและสามารถทำการบริหารจัดการได้อย่างมีประสิทธิภาพ

2. ความเสี่ยงหากบริษัท เมกาเคม จำกัด (ประเทศสิงคโปร์) มิได้เป็นผู้ถือหุ้นของบริษัท

ปัจจุบันบริษัท เมกาเคม จำกัด (ประเทศสิงคโปร์) หรือ MGS ซึ่งเป็นผู้ถือหุ้นรายใหญ่ของบริษัท โดยถือหุ้นในบริษัทในสัดส่วนร้อยละ 36.194 ของทุนจดทะเบียนและชำระแล้ว เนื่องจากธุรกิจของบริษัทเป็นการจำหน่ายโดยตรงแก่ผู้ผลิตสินค้าและสั่งซื้อจากผู้จำหน่าย โดยบุคลากรของบริษัทเป็นผู้ติดต่อโดยตรง อีกทั้งยังทำการจำหน่ายสินค้าในลักษณะหีบห่อเดิมจากผู้ผลิต (Original Package) และบริษัทมีการดำเนินงานมามากกว่า 25 ปี ทำให้ลูกค้าและผู้จำหน่ายเคมีภัณฑ์มีความเชื่อถือในการดำเนินงานของบริษัท จึงทำให้ความเสี่ยงใน

ผลกระทบต่อความน่าเชื่อถือของบริษัทค่อนข้างต่ำ อีกทั้งบริษัทได้ใช้ตราของบริษัทเองซึ่งไม่ได้มีความเหมือนกับตราของ บริษัท เมกาเคมี จำกัด (ประเทศสิงคโปร์)



ตราบริษัท เมกาเคมี จำกัด (ประเทศสิงคโปร์)

ตราบริษัท เมกาเคมี (ประเทศไทย) จำกัด (มหาชน)

นอกจากนี้ ปัจจุบันบริษัทมีฐานข้อมูลลูกค้าและผู้จำหน่ายเคมีภัณฑ์ของบริษัทเอง ทำให้ในการดำเนินธุรกิจนั้น มิได้มีการพึ่งพิง MGS ในด้านการติดต่อลูกค้าหรือผู้จำหน่ายเคมีภัณฑ์แต่อย่างใด อีกทั้งบริษัทมียอดขายสินค้าและยอดสั่งซื้อสินค้ากับ MGS ในสัดส่วนที่ต่ำ โดยบริษัทมียอดซื้อผลิตภัณฑ์กับ MGS ในปี 2560 ปี 2561 และปี 2562 เท่ากับ 17.74 ล้านบาท 23.51 ล้านบาท และ 14.41 ล้านบาท ตามลำดับ ซึ่งคิดเป็นสัดส่วนร้อยละ 4.34 ร้อยละ 5.53 และร้อยละ 4.08 ของยอดซื้อรวมในงวดดังกล่าว ตามลำดับ และมียอดขายผลิตภัณฑ์แก่ MGS ในปี 2560 ปี 2561 และปี 2562 เท่ากับ 2.17 ล้านบาท 6.88 ล้านบาท และ 1.55 ล้านบาทตามลำดับ ซึ่งคิดเป็นสัดส่วนร้อยละ 0.37 ร้อยละ 1.04 และร้อยละ 0.23 ของ

ปี 2560 ปี 2561 และปี 2562 บริษัทจำหน่ายเคมีภัณฑ์ชนิดพิเศษให้แก่ลูกค้าในประเทศเป็นสัดส่วนร้อยละ 98.95 ร้อยละ 98.34 และร้อยละ 99.77 ของรายได้จากการจัดจำหน่ายเคมีภัณฑ์ชนิดพิเศษรวมในงวดดังกล่าวตามลำดับ

3. ความเสี่ยงจากการถูกจำกัดขอบเขตประเทศในการจำหน่ายเคมีภัณฑ์ตามสัญญาไม่แข่งขันทางธุรกิจ

บริษัทและบริษัท เมกาเคมี จำกัด (ประเทศสิงคโปร์) ได้ทำการลงนามในสัญญาไม่แข่งขันทางธุรกิจ (Non-Competition Agreement) ลงวันที่ 15 สิงหาคม 2559 ซึ่งมีการระบุว่าบริษัทจะเป็นผู้ดำเนินธุรกิจจัดจำหน่ายเคมีภัณฑ์แต่เพียงผู้เดียวในประเทศที่กำหนด ซึ่งได้แก่ ประเทศไทย สาธารณรัฐประชาธิปไตยประชาชนลาว และราชอาณาจักรกัมพูชา และบริษัท เมกาเคมี จำกัด (ประเทศสิงคโปร์) จะเป็นผู้ดำเนินธุรกิจจัดจำหน่ายเคมีภัณฑ์แต่เพียงผู้เดียวในประเทศที่กำหนด 50 ประเทศ ทำให้บริษัทไม่สามารถจำหน่ายเคมีภัณฑ์ไปยังประเทศที่เป็นเขตการค้าของบริษัท เมกาเคมี จำกัดตามสัญญาไม่แข่งขันทางธุรกิจดังกล่าวได้ ซึ่งทำให้มีความเสี่ยงที่จะส่งผลกระทบต่อการทำงานของบริษัทรวมถึงการขยายธุรกิจในอนาคต

อย่างไรก็ตาม ปัจจุบัน กลุ่มลูกค้าของบริษัทเกือบทั้งหมดอยู่ในประเทศไทย โดยในปี ปี 2560 ปี 2561 และปี 2562 บริษัทจำหน่ายเคมีภัณฑ์ชนิดพิเศษให้แก่ลูกค้าในประเทศเป็นสัดส่วนร้อยละ 98.95 ร้อยละ 98.34 และร้อยละ 99.77 ของรายได้จากการขายรวม ตามลำดับ โดยบริษัทยังมองถึงศักยภาพในการจำหน่ายเคมีภัณฑ์ชนิดพิเศษในภูมิภาคต่างๆของประเทศไทย โดยมีแผนการลงทุนที่จะทำการตั้งสำนักงานสาขาในจังหวัดนครพนม และอำเภอหาดใหญ่ จังหวัดสงขลา เพื่อขยายกลุ่มลูกค้าในประเทศไทยในภาคตะวันออกเฉียงเหนือและภาคใต้ให้เพิ่มมากขึ้นนอกจากนี้ บริษัทได้จัดตั้งสำนักงานสาขาในสาธารณรัฐแห่งสหภาพพม่า และมีแผนการจัดตั้งบริษัทในราชอาณาจักรกัมพูชาเพื่อรองรับการเติบโตของอุตสาหกรรมในพื้นที่ดังกล่าวอีกด้วย

สำหรับผลกระทบต่อผลการดำเนินงานของบริษัทที่ไม่สามารถจำหน่ายเคมีภัณฑ์ไปยังประเทศที่เป็นเขตการค้าของบริษัท เมกาเคมี จำกัด (ประเทศสิงคโปร์) ตามสัญญาไม่แข่งขันทางธุรกิจ ในปี 2560 ปี 2561 และปี 2562 บริษัทมีการจำหน่ายเคมีภัณฑ์ชนิดพิเศษไปยังประเทศกลุ่มดังกล่าวเท่ากับ 2.17 ล้านบาท 6.88 ล้านบาท และ 1.55 ล้านบาท ตามลำดับ คิดเป็นสัดส่วนร้อยละ 0.37 ร้อยละ 1.04 และร้อยละ 0.23 ของรายได้จากการขายรวม ตามลำดับ

4. ความเสี่ยงจากการผันผวนของราคาเคมีภัณฑ์

บริษัทดำเนินธุรกิจจำหน่ายผลิตภัณฑ์เคมีภัณฑ์ประเภทเคมีภัณฑ์ชนิดพิเศษ (Specialty Chemical) ซึ่งเป็นผลิตภัณฑ์ที่มีความหลากหลายเนื่องจากสูตรทางเคมีที่เปลี่ยนไปเล็กน้อยจะส่งผลให้เกิดปฏิกิริยาต่างกัน อีกทั้งเคมีภัณฑ์แต่ละประเภทมีผู้ผลิตน้อยรายเนื่องจากการถือสิทธิบัตรในเคมีภัณฑ์แต่ละชนิดและมีเทคโนโลยีในการผลิตเคมีภัณฑ์ที่แตกต่างกัน ซึ่งราคาเคมีภัณฑ์อาจจะผันผวนตามวัตถุดิบที่นำมาใช้ในการผลิต เช่น ราคาน้ำมันปิโตรเลียม เป็นต้น ทำให้บริษัทมีความเสี่ยงซึ่งอาจจะส่งผลกระทบต่อผลการดำเนินงานของบริษัทได้

อย่างไรก็ตาม บริษัทมีนโยบายในการตั้งราคาสินค้าโดยใช้ราคาต้นทุนบวกด้วยอัตรากำไรขั้นต้น ซึ่งมีนโยบายกำหนดอัตรากำไรขั้นต้นขั้นต่ำ โดยเจ้าหน้าที่ฝ่ายขายทุกคนจะสามารถเข้าถึงข้อมูลต้นทุนของสินค้าแต่ละชนิดเพื่อทำการกำหนดราคาขายที่เหมาะสม โดยหากเจ้าหน้าที่ฝ่ายขายจะทำการขายในราคาที่มีอัตรากำไรขั้นต้นต่ำกว่าที่กำหนดไว้ จะต้องได้รับการอนุมัติจากผู้มีอำนาจอนุมัติก่อนจึงจะสามารถจัดส่งใบเสนอราคาให้แก่ลูกค้าได้ โดยบริษัทมีการติดตามราคาวัตถุดิบแต่ละประเภทอย่างใกล้ชิด และเจ้าหน้าที่ฝ่ายขายจะทำการประสานงานแก่ลูกค้าเพื่อแจ้งให้ทราบถึงการเปลี่ยนแปลงราคาล่วงหน้าหากราคาวัตถุดิบมีความผันผวนมาก หรือทำการเสนอสารเคมีที่สามารถใช้ทดแทนได้ (ถ้ามี) เพื่อให้ลูกค้าพิจารณา โดยในปี 2560 ปี 2561 และปี 2562 บริษัทมีอัตรากำไรขั้นต้นจากธุรกิจจำหน่ายผลิตภัณฑ์เคมีภัณฑ์ชนิดพิเศษร้อยละ 28.42 ร้อยละ 29.31 และร้อยละ 30.98 ตามลำดับ

5. ความเสี่ยงจากการพึ่งพิงอุตสาหกรรมของกลุ่มลูกค้าหลัก

เนื่องจากรายได้หลักของบริษัทมาจากการจำหน่ายเคมีภัณฑ์ชนิดพิเศษให้แก่กลุ่มลูกค้า ซึ่งเป็นผู้ผลิตในอุตสาหกรรมต่างๆ ซึ่งมีกลุ่มผู้ใช้ชั้นปลาย (End User) แบ่งตามกลุ่มอุตสาหกรรมของลูกค้าทางตรงหลักของบริษัทได้ ดังนี้

กลุ่มลูกค้าของบริษัท	ผลิตภัณฑ์หลัก	กลุ่มผู้ใช้ชั้นปลาย (End User)
Polymer and Advance Polymer composite	เรซิน	สี (ก่อสร้างและยานยนต์) วัสดุก่อสร้าง (เช่น แลคเกอร์ สารเคลือบเงาต่างๆ วัสดุพีวีซี โฟเบอร์กลาส เป็นต้น)
	แผ่นอะครีลิก	เครื่องสุขภัณฑ์

		วัสดุก่อสร้าง (เช่น หลังคา กันสาด ป้าย เครื่องตกแต่งต่างๆ เป็นต้น)
	เม็ดพลาสติก	ชิ้นส่วนยานยนต์ (ชิ้นส่วนที่เป็นพลาสติก) ภาชนะอะครีลิก (กล่องพลาสติกใส เป็นต้น)
กลุ่มลูกค้าของบริษัท	ผลิตภัณฑ์หลัก	กลุ่มผู้ใช้ชั้นปลาย (End User)
Performance coating	สีน้ำพลาสติก	วัสดุก่อสร้าง
	สีอุตสาหกรรม	ยานยนต์ เครื่องใช้ไฟฟ้า
	ปูน	ปูน และ กาวยาแนว
เคมีทำความสะอาดผิวโลหะ	น้ำยาทำความสะอาด	ยานยนต์ (สำหรับชิ้นส่วนที่เป็นโลหะ)
	สะอาดผิวโลหะ	เครื่องจักรอุตสาหกรรม (สำหรับชิ้นส่วนที่เป็นโลหะ)
	น้ำยาล้างชิ้นส่วน	ชิ้นส่วนอิเล็กทรอนิกส์
	อิเล็กทรอนิกส์	

ดังนั้น บริษัทจึงมีความเสี่ยงที่จะสูญเสียรายได้หากอุตสาหกรรมของกลุ่มลูกค้าหลักหรือผู้ใช้ชั้นปลาย (End User) ข้างต้นมีการชะลอตัวลง ซึ่งอาจเกิดจากปัจจัยต่างๆ เช่น สภาวะเศรษฐกิจ เทคโนโลยีการผลิต หรือนโยบายการส่งเสริมของรัฐบาล เป็นต้น

ทั้งนี้ เพื่อป้องกันความเสี่ยงจากการพึ่งพิงอุตสาหกรรมของกลุ่มลูกค้าหลัก บริษัทจึงได้ทำการขยายฐานลูกค้าไปในอุตสาหกรรมอื่น เช่น อุตสาหกรรมสารหล่อลื่น อุตสาหกรรมยาง และอุตสาหกรรมอาหาร และยา เป็นต้น ทำให้สามารถลดสัดส่วนของรายได้จากลูกค้าในอุตสาหกรรมของกลุ่มลูกค้าหลักข้างต้นและการพึ่งพิงลูกค้ากลุ่มดังกล่าวได้ในระดับหนึ่ง

6. ความเสี่ยงจากความผันผวนของอัตราแลกเปลี่ยนเงินตราต่างประเทศ

เนื่องจากบริษัทมีการสั่งซื้อเคมีภัณฑ์ชนิดต่างๆ ส่วนใหญ่จากต่างประเทศโดยตรง ซึ่งการเสนอราคาและการชำระเงินจะใช้สกุลเงินดอลลาร์สหรัฐฯ เป็นหลัก ในขณะที่รายได้ของบริษัทส่วนใหญ่เป็นสกุลเงินบาท ดังนั้น บริษัทจึงอาจได้รับผลกระทบจากความผันผวนของอัตราแลกเปลี่ยน ซึ่งจะส่งผลกระทบต่อต้นทุนสินค้าและกำไรขั้นต้นของบริษัท อย่างไรก็ตาม บริษัทได้คำนึงถึงผลกระทบดังกล่าวและทำการขอเปิดดวงเงินซื้อขายเงินตราต่างประเทศล่วงหน้ากับสถาบันการเงินเพื่อป้องกันความเสี่ยงดังกล่าว ซึ่งวงเงินดังกล่าวเพียงพอที่จะครอบคลุมยอดเจ้าหนี้การค้าต่างประเทศ ณ ขณะใดขณะหนึ่งได้ ทั้งนี้ ณ วันที่ 31 ธันวาคม 2562 บริษัทมีสัญญาซื้อขายเงินตราต่างประเทศล่วงหน้าในสกุลเงินดอลลาร์สหรัฐฯ เท่ากับ 0.3 ล้านดอลลาร์สหรัฐฯ เพื่อเป็นการประกันความเสี่ยงที่อาจเกิดขึ้นจากความผันผวนของอัตราแลกเปลี่ยนเงินตราต่างประเทศ ทำให้บริษัทได้รับผลกระทบจากความเสี่ยดังกล่าวต่ำ ดังจะเห็นได้จากผลการบริหารความเสี่ยงดังกล่าวในช่วง 3 ปี ย้อนหลัง โดยในปี 2560 ปี 2561 และปี 2562 บริษัทมีกำไรจากอัตราแลกเปลี่ยน 3.14 ล้านบาท 3.09 ล้านบาท และ 2.02 ล้านบาท ตามลำดับ

7. ความเสี่ยงจากการพึ่งพิงผู้บริหารและบุคลากรที่มีประสบการณ์และความสามารถ

บริษัทดำเนินธุรกิจจำหน่ายผลิตภัณฑ์เคมีภัณฑ์ชนิดพิเศษ (Specialty Chemical) ซึ่งต้องอาศัยบุคลากรที่มีความรู้ประสบการณ์และความสามารถเฉพาะด้าน โดยเฉพาะบุคลากรฝ่ายขายซึ่งต้องมีความรู้ความเข้าใจด้านเคมีภัณฑ์เนื่องจากต้องสื่อสารและแนะนำลูกค้าเกี่ยวกับคุณสมบัติของเคมีภัณฑ์ รวมถึงรับทราบความต้องการจากลูกค้า บุคลากรฝ่ายขายของบริษัทจึงมีความสำคัญกับการดำเนินงานของบริษัท

อย่างไรก็ดี บริษัทได้ตรวจสอบค่าตอบแทนและผลประโยชน์ของพนักงานในตลาดอย่างสม่ำเสมอ เพื่อนำมาปรับปรุงโครงสร้างการจ่ายค่าตอบแทนและสวัสดิการของบริษัทให้จูงใจบุคลากรที่มีความสามารถ และจัดให้มีแผนการฝึกอบรมพนักงานอย่างต่อเนื่อง รวมถึงมีการจัดทำฐานข้อมูลรวบรวมข้อมูลของผลิตภัณฑ์ ผู้จำหน่าย และลูกค้า อย่างเป็นระบบ มีการกำหนดสิทธิ์การเข้าถึงข้อมูล ซึ่งสามารถลดความเสี่ยงจากการพึ่งพิงบุคลากรหลักของบริษัทได้

8. ความเสี่ยงจากการรั่วไหลของสารเคมีอันตรายจากการจัดเก็บและขนส่ง

ธุรกิจจำหน่ายเคมีภัณฑ์ชนิดพิเศษของบริษัทเป็นการขายเคมีภัณฑ์ซึ่งรวมถึงเคมีภัณฑ์ชนิดอันตราย เช่น สารเคมีจำพวกวัตถุระเบิด และของเหลวไวไฟหรือของเหลวติดไฟ เป็นต้น ซึ่งเป็นวัตถุเคมีที่สามารถก่อให้เกิดอุบัติเหตุ เช่น การระเบิด หรือไฟไหม้ เมื่อได้รับความร้อน ประกายไฟ เปลวไฟ หรือเมื่อได้รับการกระทบกระเทือน ซึ่งหากเคมีภัณฑ์ดังกล่าวไม่ได้รับการจัดเก็บและขนส่งอย่างถูกวิธี และเกิดการหก หรือรั่วไหลจะทำให้เกิดความเสียหายและผลกระทบต่อชีวิตและทรัพย์สินของบริษัท พนักงาน และประชาชนที่อยู่ในพื้นที่ใกล้เคียงได้ รวมถึงสิ่งแวดล้อม ซึ่งจะส่งผลกระทบต่อการทำงานและชื่อเสียงของบริษัทได้ บริษัทจึงมีความเสี่ยงจากการรั่วไหลของเคมีภัณฑ์อันตรายจากการจัดเก็บและขนส่ง

อย่างไรก็ตาม บริษัทให้ความสำคัญถึงความปลอดภัยในการจัดเก็บและขนส่งเคมีภัณฑ์ โดยมีการแบ่งพื้นที่คลังสินค้าสำหรับการจัดเก็บสารเคมีที่อาจเกิดปฏิกิริยากันแยกออกจากกันอย่างเคร่งครัด ตามประกาศกรมโรงงานอุตสาหกรรม เรื่อง คู่มือการเก็บรักษาเคมีภัณฑ์และวัตถุอันตราย อีกทั้งยังมีห้องทำความเย็นอุณหภูมิ 15 องศาเซลเซียส และอุณหภูมิ 0 ถึง -15 องศาเซลเซียส เพื่อใช้จัดเก็บเคมีภัณฑ์ที่ต้องจัดเก็บในอุณหภูมิที่ต่ำกว่าอีกด้วย สำหรับการเคลื่อนย้ายสินค้า บริษัทมีการจัดทำระเบียบในการเคลื่อนย้ายเคมีภัณฑ์ต่างๆ เพื่อให้มั่นใจว่าสินค้าของบริษัทจะได้รับการเคลื่อนย้ายอย่างถูกต้องและปลอดภัย ตามมาตรฐานของประเทศไทยและสากล

สำหรับการจัดส่งสินค้า บริษัทมีการขนส่งสินค้าโดยรถของบริษัทเอง ซึ่งพนักงานขับรถทุกคนจะต้องมีใบอนุญาตขับรถที่ใช้ขนส่งวัตถุอันตราย (ใบอนุญาตขับรถชนิดที่ 4) และต้องได้รับการตรวจระดับแอลกอฮอล์ก่อนที่จะทำการขับรถขนส่งทุกครั้ง ตลอดจนมีระบบGPS เพื่อตรวจติดตามการขนส่ง และมีการทำประกันการขนส่ง ทั้งนี้ บริษัทไม่เคยประสบอุบัติเหตุจากเคมีภัณฑ์รั่วไหลจากการจัดเก็บและขนส่งอย่างซึ่งส่งผลเสียหายแก่บริษัทอย่างมีนัยสำคัญ

9. ความเสี่ยงที่ลูกค้าจะทำการซื้อจากผู้จำหน่ายวัตถุดิบโดยตรง

บริษัทจำหน่ายเคมีภัณฑ์ชนิดพิเศษ (Specialty Chemical) โดยการสั่งซื้อจากผู้จำหน่ายวัตถุดิบ (Supplier) และขนส่งให้แก่ลูกค้าด้วยหีบห่อเดิม (Original package) ส่งผลให้ลูกค้าสามารถทราบว่าเป็นบริษัทที่สั่งซื้อเคมีภัณฑ์จากผู้จำหน่ายวัตถุดิบรายใด และอาจทำการซื้อวัตถุดิบจากผู้จำหน่ายวัตถุดิบโดยตรง โดยไม่ผ่านบริษัท ซึ่งทำหน้าที่เสมือนเป็นตัวกลางในการจำหน่ายสินค้า

อย่างไรก็ตามเนื่องจากเคมีภัณฑ์ชนิดพิเศษที่บริษัทจำหน่ายมีลักษณะเป็นส่วนเติมเพื่อสร้างคุณสมบัติต่างๆให้กับผลิตภัณฑ์ ปริมาณของเคมีภัณฑ์ชนิดพิเศษที่ต้องใช้เป็นส่วนเติมในการผลิตแต่ครั้งจึงมีสัดส่วนน้อย หากลูกค้าสั่งซื้อจากผู้จำหน่ายวัตถุดิบโดยตรงจะไม่สามารถซื้อได้ในราคาเดียวกันกับบริษัทเนื่องจากขาดความประหยัดต่อขนาดรายการ หรือปริมาณที่สั่งซื้อไม่มากพอ ประกอบกับเคมีภัณฑ์ชนิดพิเศษแต่ละชนิดมีวิธีเก็บรักษาที่ต่างกัน ทำให้ยากต่อการจัดเก็บในคลังสินค้า เป็นเหตุให้ลูกค้าไม่สั่งซื้อเคมีภัณฑ์ในปริมาณมากเพื่อทยอยใช้ทีละน้อย นอกจากนี้เคมีภัณฑ์ชนิดพิเศษแต่ละประเภทมีผู้จำหน่ายวัตถุดิบน้อยราย ซึ่งหากผู้ใช้วัตถุดิบจัดหาสินค้าโดยตรงจากผู้จำหน่ายวัตถุดิบจะต้องติดต่อผู้จำหน่ายวัตถุดิบหลายรายเพื่อสั่งซื้อเคมีภัณฑ์ชนิดพิเศษประเภทต่างๆ ทำให้เกิดความยุ่งยากในการบริหารจัดการ เสียเวลา และเกิดค่าใช้จ่ายต่อรายการที่สั่งซื้อจำนวนมาก ด้วยเหตุนี้ความเสี่ยงที่ลูกค้าจะทำการซื้อจากผู้จำหน่ายวัตถุดิบโดยตรงจึงมีไม่มากนัก

10. ความเสี่ยงที่ผู้จำหน่ายวัตถุดิบจะเข้ามาทำตลาดเอง

กรณีที่บริษัทผู้ผลิตเคมีภัณฑ์มีความประสงค์จะเข้ามาทำตลาดในกลุ่มลูกค้าของบริษัทโดยตรงโดยไม่ผ่านบริษัท อาจทำให้บริษัทมีความเสี่ยงในการสูญเสียโอกาสในการจำหน่ายสินค้านั้นๆ และมีความเสี่ยงที่จะต้องแข่งขันกับบริษัทเจ้าของสินค้าที่จะเข้ามาทำการตลาดเอง อย่างไรก็ตาม บริษัทเชื่อว่าความเสี่ยงดังกล่าวมีโอกาสเกิดน้อย เนื่องจากบริษัทดำเนินธุรกิจจัดจำหน่ายเคมีภัณฑ์ชนิดพิเศษให้แก่กลุ่มลูกค้าในอุตสาหกรรมต่างๆเป็นระยะเวลามากกว่า 277 ปี ทำให้บริษัทมีฐานลูกค้าจำนวนมาก และมีความสามารถในการตอบสนองความต้องการของลูกค้าได้ดี รวมถึงมีระบบบริหารจัดการการให้บริการที่มีประสิทธิภาพ รวดเร็ว ทำให้สามารถลดความเสี่ยงจากการลดลงของยอดขายในกรณีที่เจ้าของสินค้านั้นๆ รายใดรายหนึ่งเข้ามาทำการตลาดในกลุ่มลูกค้าของบริษัทเอง อีกทั้งเคมีภัณฑ์ชนิดพิเศษเป็นเคมีภัณฑ์ที่ใช้เป็นส่วนเพิ่มเติม (Additive) ในวัตถุดิบหลักให้เกิดปฏิกิริยาเคมีเพื่อสร้างคุณสมบัติพิเศษต่างๆให้แก่ผลิตภัณฑ์ตามที่ต้องการ โดยมักจะใช้เป็นสัดส่วนที่น้อยเมื่อเทียบกับปริมาณวัตถุดิบทั้งหมด ทำให้อาจไม่คุ้มกับต้นทุนในการที่เจ้าของสินค้าแต่ละชนิดจะเข้ามาทำการตลาดด้วยตนเอง

11. ความเสี่ยงจากการสูญเสียการเป็นผู้จัดจำหน่ายสินค้าที่สำคัญ

เนื่องจากบริษัทเป็นผู้จัดจำหน่ายให้แก่เคมีภัณฑ์ต่างๆ จากผู้ผลิตเคมีภัณฑ์ชนิดพิเศษจำนวนหลายราย โดยคุณภาพและคุณสมบัติของเคมีภัณฑ์แต่ละชนิดจะส่งผลต่อคุณภาพของสินค้าที่ลูกค้าผลิตโดยตรง ซึ่งมีความสำคัญต่อความเชื่อมั่นของลูกค้าต่อคุณภาพของเคมีภัณฑ์ที่บริษัทจัดจำหน่าย อีกทั้งเคมีภัณฑ์ชนิดพิเศษบางชนิดมีผู้ผลิตจำนวนน้อยราย หรือบางประเภทมีผู้ผลิตเพียงรายเดียว ดังนั้น หากบริษัทสูญเสียผู้ผลิตเคมีภัณฑ์

ดังกล่าวไปเนื่องจากสาเหตุต่างๆ เช่น ไม่ได้รับการต่อสัญญาแต่งตั้งตัวแทนจำหน่าย บริษัทคู่ค้ามีการควบรวมกับบริษัทอื่น หรือมีการเปลี่ยนนโยบายในการจำหน่าย เป็นต้น อาจส่งผลกระทบต่อยอดขายของบริษัทได้

อย่างไรก็ตาม ตั้งแต่ปี 2550 เป็นต้นมา บริษัทยังไม่เคยสูญเสียการเป็นผู้จัดจำหน่ายสินค้าใดๆ และบริษัทสามารถปฏิบัติตามเงื่อนไขทางการค้าที่ตามตกลง จึงได้รับความไว้วางใจจากบริษัทคู่ค้าให้เป็นผู้จัดจำหน่ายสินค้ามาโดยตลอด ประกอบกับการที่บริษัทมีช่องทางการจำหน่ายและทีมงานขายที่มีประสิทธิภาพ บริษัทจึงเชื่อมั่นว่าบริษัทผู้ผลิตเคมีภัณฑ์จะยังคงมอบความไว้วางใจให้บริษัทเป็นผู้จัดจำหน่ายสินค้าไปอย่างต่อเนื่อง

12. ความเสี่ยงจากการพึ่งพิงผู้จำหน่ายรายใหญ่

ใน ปี 2560 ปี 2561 และปี 2562 บริษัทและบริษัทย่อยมีการสั่งซื้อเคมีภัณฑ์จากผู้จำหน่าย 10 อันดับแรกเป็นสัดส่วนร้อยละ 59.58 ร้อยละ 48.14 และร้อยละ 47.19 ของยอดสั่งซื้อรวม ตามลำดับ ทำให้บริษัทมีความเสี่ยงในการขาดแคลนเคมีภัณฑ์ในการดำเนินงานหากผู้จำหน่ายเคมีภัณฑ์ดังกล่าวไม่สามารถส่งสินค้าได้ทันตามที่กำหนดและบริษัทไม่สามารถจัดหาเคมีภัณฑ์ที่มีคุณสมบัติที่สามารถทดแทนกันได้เนื่องจากสินค้ามีลักษณะเป็นเคมีภัณฑ์ชนิดพิเศษมีผู้ผลิตจำนวนน้อยราย และลูกค้าต้องทำการทดสอบคุณภาพ และคุณสมบัติอย่างถี่ถ้วนก่อนทำการสั่งซื้อ เพื่อให้มั่นใจว่าจะไม่ส่งผลกระทบต่อผลิตภัณฑ์ที่ผลิต ซึ่งอาจจะส่งผลถึงการดำเนินงานและชื่อเสียงของบริษัทได้

เพื่อป้องกันความเสี่ยงดังกล่าว บริษัทจึงมีการวางแผนการสั่งซื้อวัตถุดิบล่วงหน้าตามแผนการดำเนินงานของลูกค้าแต่ละราย นอกจากนี้บริษัทยังมีการประสานงานกับผู้จำหน่ายอย่างใกล้ชิด ทำให้สามารถทราบถึงปัญหาที่อาจจะเกิดขึ้นและสามารถแก้ไขหรือปรับเปลี่ยนแผนการดำเนินงานได้ทันท่วงที เป็นเหตุให้สามารถลดผลกระทบจากความเสี่ยงดังกล่าวได้ ทั้งนี้บริษัทยังไม่เคยประสบปัญหาขาดแคลนวัตถุดิบดังกล่าว ทั้งนี้บริษัทไม่มีผู้จำหน่ายที่มีสัดส่วนการสั่งซื้อเคมีภัณฑ์มากกว่าร้อยละ 10 ในปี 2562

ข้อมูลทั่วไปของบริษัท

ชื่อบริษัท	บริษัท เมกาเคมี (ประเทศไทย) จำกัด (มหาชน)
ชื่อย่อหลักทรัพย์	MGT
วันที่จดทะเบียนในตลาดหลักทรัพย์ เอ็ม เอ ไอ	23 กุมภาพันธ์ 2560
เลขทะเบียนบริษัท	0107559000214
ที่ตั้งสำนักงาน	25 ซอยฉลองกรุง 31 นิคมอุตสาหกรรมลาดกระบัง ซอย จี 1/9 ถนนฉลองกรุง แขวงลำปลาทิว เขตลาดกระบัง กรุงเทพฯ 10520
ประเภทธุรกิจ	บริการจัดจำหน่ายและให้คำปรึกษาเกี่ยวกับเคมีภัณฑ์ ชนิดพิเศษครบวงจร (Specialty Chemical Solution Provider)
เว็บไซต์	www.megachem.co.th
โทรศัพท์	+66 (0)2 739 6333
โทรสาร	+66 (0)2 739 6332
ผู้สอบบัญชี	บริษัท สำนักงาน อีวาย จำกัด

จำนวนและชนิดของหุ้นที่จำหน่ายได้แล้วทั้งหมดของบริษัท

ทุนจดทะเบียน	200,000,000 บาท
ทุนชำระแล้ว	200,000,000 บาท
หุ้นสามัญจดทะเบียน	400,000,000 หุ้น
หุ้นสามัญชำระแล้ว	400,000,000 หุ้น
ราคาพาร์	0.50 บาท ต่อ หุ้น

ข้อมูลหลักทรัพย์และผู้ถือหุ้น
จำนวนทุนจดทะเบียนและทุนชำระแล้ว

ณ วันที่ 14 มีนาคม 2560 บริษัทมีทุนจดทะเบียนเท่ากับ 200,000,000 บาท (สองร้อยล้านบาท) แบ่งเป็นหุ้นสามัญจำนวน 400,000,000 หุ้น (สี่ร้อยล้านหุ้น) ที่ตราไว้เท่ากับหุ้นละ 0.50 บาท (ห้าสิบบatang) โดยปัจจุบันมีทุนจดทะเบียนชำระแล้วเท่ากับ 200,000,000 บาท (สองร้อยล้านบาท)

1. ผู้ถือหุ้นของบริษัท ที่มีชื่อปรากฏตามสมุดทะเบียนผู้ถือหุ้น ณ วันที่ 28 สิงหาคม 2561 13 อันดับแรก ประกอบด้วย

ลำดับ	รายชื่อ	ณ วันที่ 28 พฤศจิกายน 2562	
		จำนวนหุ้น	ร้อยละ
1	นายวิทยา อินาลา	150,726,000	37.68
2	Megachem Ltd. ¹	144,777,000	36.19
3	น.ส.บุญทริกา พัชรยุติ	7,096,400	1.77
4	น.ส.วริยา อินาลา	5,450,300	1.36
5	นายเอกชนสิทธิ์ วรหาญ	4,986,200	1.25
6	นางบุษราภรณ์ ประทุมรัตน์	4,497,000	1.12
7	นายอนุรักษ์ บุญแสวง	3,581,500	0.90
8	นายฉัตร ยศะสิทธิ์	3,056,400	0.76
9	นายสมยศ มั่นนิธิวรกุล	3,000,000	0.75
10	น.ส.ชมพรรณ ดิษยบุตร	2,880,000	0.72
11	นายบัณฑิตย์ โรจน์รุ่งเรือง	2,640,200	0.66
12	นายน้ำเพชร ปานะถึก	2,100,000	0.53
13	น.ส.ทิพวรรณ ทิมประเสริฐ	2,032,700	0.51
14	นางปิยะรัตน์ บุญแสวง	2,022,000	0.51
15	นางอัญชัญ คุณาศักดากุล	2,011,300	0.50
16	นายอภิรักษ์ จิระโกเมศ	2,010,100	0.50
รวม		342,867,100	85.72

¹Megachem Ltd. จดทะเบียนในตลาดหลักทรัพย์ ประเทศสิงคโปร์ (Singapore Exchange - SGX) ประกอบธุรกิจผลิตและจัดจำหน่ายเคมีภัณฑ์ประเภทเคมีภัณฑ์ชนิดพิเศษ (Specialty Chemical) สำหรับอุตสาหกรรมต่างๆ ซึ่งเป็นธุรกิจเดียวกับบริษัท โดย Megachem Ltd มีการส่งตัวแทนเข้ามาดำรงตำแหน่งกรรมการบริษัทของ MGT จำนวน 2 ท่าน นายตัน บ็อค เซีย และนายชีว ชุน ตี อย่างไรก็ตาม Megachem Ltd. มิได้ส่งตัวแทนเข้ามามีส่วนร่วมในการบริหารหรือเป็นพนักงานใน MGT แต่อย่างใด

Megachem Ltd. มีรายชื่อผู้ถือหุ้น ณ วันที่ 07 มีนาคม 2562 ดังนี้

ลำดับ	รายชื่อ	ณ วันที่ 7 มี.ค 2562	
		จำนวนหุ้น	ร้อยละ
1	Citibank Nominees Singapore PTE LTD ³	40,095,570	30.08
2	Chew Choon Tee ¹	36,917,416	27.69
3	Tan Bock Chia ²	15,435,083	11.58
4	DB Nominees (S) PTE LTD	10,113,000	7.59
5	Hong Leong Finance Nominees PTE LTD	6,008,000	4.51
6	HSBC (Singapore) Nominees PTE LTD	5,075,000	3.81
7	Maybank Kim Eng Securities PTE LTD	3,375,000	2.53
8	Chong Siew Lee Michele (Zhang Shuli Michele)	2,306,000	1.73
9	Fung Koon Yau	1,428,000	1.07
10	Raffles Nominee (PTE) LTD	1,178,600	0.88
11	DBS Nominees Singapore PTE LTD	1,100,200	0.83
12	Yeo Kai Hoe	1,061,289	0.80
13	OCBC Nominees Singapore PTD LTD	506,000	0.38
14	Liau Bin Bin ¹	444,296	0.33
15	Lee Siew Tiong	352,000	0.26
16	Lim & Tan Securities PTE LTD	300,000	0.23
17	Chan Khai Leong	299,000	0.22
18	OCBC Securities Private LTD	286,000	0.21
19	PHILIP SECURITIES PTE LTD	232,100	0.17
20	Ong Ah Inn	200,000	0.15
รวม		126,712,554	95.05

¹ Chew Choon Tee ถือหุ้นผ่านผู้ที่เกี่ยวข้อง (Liau Bin Bin คู่สมรส) จำนวน 444,296 หุ้น และตัวแทนการถือหุ้นจำนวน 9,330,000 หุ้น

² Tan Bock Chia ถือหุ้นผ่านตัวแทนการถือหุ้นจำนวน 10,000,000 หุ้น

³ บจ.โซริ ถือหุ้นผ่าน Citibank Nominees Singapore PTE LTD จำนวน 39,976,670 หุ้น

ที่มา : <http://megachem.listedcompany.com/shareholders.html>

2. การถือหุ้นของกรรมการและผู้บริหารเมื่อวันที่ 31 ธันวาคม 2562 เทียบกับปี 2561

การถือหุ้นของกรรมการและผู้บริหารเมื่อวันที่ 31 ธันวาคม 2562						
No.	รายชื่อ	ตำแหน่ง	ณ วันที่ 31 ธันวาคม 2561		ณ วันที่ 31 ธันวาคม 2562	
			จำนวนหุ้น	ร้อยละ	จำนวนหุ้น	ร้อยละ
1	นางพงษ์ภาณุ เศรษฐรินทร์ คู่สมรสและบุตรที่ยังไม่บรรลุนิติภาวะ	ประธานกรรมการ/กรรมการอิสระ	-	-	-	-
2	รศ.ดร.มนตรี โสคติยานุรักษ์ คู่สมรสและบุตรที่ยังไม่บรรลุนิติภาวะ	กรรมการอิสระ	-	-	-	-
3	นายสมนึก บำรุงสาส์น คู่สมรสและบุตรที่ยังไม่บรรลุนิติภาวะ	กรรมการอิสระ	300,000	0.075	200,700	0.050
4	นายวิฑูรย์ อินทาลา คู่สมรสและบุตรที่ยังไม่บรรลุนิติภาวะ	รองประธานกรรมการบริษัท	150,726,000	37.68	150,726,000	37.68
5	นางบุษราภรณ์ ประทุมรัตน์ คู่สมรสและบุตรที่ยังไม่บรรลุนิติภาวะ	กรรมการบริษัท	4,497,000	1.12	4,497,000	1.12
6	นายชิว ชุน ดี คู่สมรสและบุตรที่ยังไม่บรรลุนิติภาวะ	กรรมการบริษัท	-	-	-	-
7	นายตัน บ็อค เซีย คู่สมรสและบุตรที่ยังไม่บรรลุนิติภาวะ	กรรมการบริษัท	-	-	-	-
8	นางสาวสมณฑา อุบุรณกุล	ประธานเจ้าหน้าที่บริหารฝ่ายการตลาด	-	-	-	-
9	นายเสกสรรค์ วิภูษิตวรกุล คู่สมรสและบุตรที่ยังไม่บรรลุนิติภาวะ	ประธานเจ้าหน้าที่บริหารฝ่ายการเงิน	-	-	ลาออก	-
10	นางปัทมวรรณ คูดวง คู่สมรสและบุตรที่ยังไม่บรรลุนิติภาวะ	ผู้จัดการอาวุโสฝ่ายขาย BU2	-	-	ลาออก	-
11	นางสาวจิราพรรณ รัตนวงศ์บุญมี คู่สมรสและบุตรที่ยังไม่บรรลุนิติภาวะ	ผู้จัดการอาวุโสฝ่ายการเงิน	-	-	-	-
รวม			155,523,000	38.88	155,423,700	38.85

3. นโยบายการจ่ายเงินปันผล

บริษัทมีนโยบายในการจ่ายเงินปันผลให้แก่ผู้ถือหุ้น ในอัตราไม่ต่ำกว่าร้อยละ 40 ของกำไรสุทธิของการเงินเฉพาะบริษัทภายหลังจากหักภาษีและเงินทุนสำรองตามกฎหมายและทุนสำรองอื่น (ถ้ามี) อย่างไรก็ตาม การจ่ายเงินปันผลดังกล่าวอาจมีการเปลี่ยนแปลงได้ โดยจะขึ้นอยู่กับผลการดำเนินงาน ฐานะการเงิน สภาพคล่อง การขยายธุรกิจ ความจำเป็นในการใช้เงินทุนหมุนเวียนในการดำเนินงาน แผนการลงทุนและการขยายธุรกิจในอนาคต สภาวะตลาด ความเหมาะสม และปัจจัยอื่นๆ ที่เกี่ยวข้องกับการดำเนินงานและการบริหารงานของบริษัท โดยอยู่ภายใต้เงื่อนไขที่ว่า บริษัทจะต้องมีเงินสดเพียงพอสำหรับการดำเนินธุรกิจ และการดำเนินการดังกล่าวจะต้องก่อให้เกิดประโยชน์สูงสุดต่อผู้ถือหุ้นตามที่คณะกรรมการบริษัท และ/หรือ ผู้ถือหุ้นของบริษัทเห็นสมควร

ทั้งนี้ มติคณะกรรมการบริษัทที่อนุมัติจ่ายเงินปันผลจะต้องนำเสนอเพื่อขออนุมัติต่อที่ประชุมผู้ถือหุ้น เว้นแต่ เป็นการจ่ายเงินปันผลระหว่างกาล ซึ่งคณะกรรมการบริษัทมีอำนาจอนุมัติให้จ่ายเงินปันผลระหว่างกาลได้ แล้วรายงานให้ที่ประชุมผู้ถือหุ้นทราบในการประชุมคราวต่อไป

โครงสร้างการจัดการ
คณะกรรมการ

คณะกรรมการบริษัท ณ วันที่ 31 ธันวาคม 2562 มีจำนวนทั้งสิ้น 7 ท่าน ซึ่งประกอบด้วย

ชื่อ - สกุล	ตำแหน่ง
1. นายพงษ์ภาณุ เศรษฐรินทร์	ประธานกรรมการบริษัท / กรรมการตรวจสอบ / กรรมการอิสระ
2. นายวิทยา อินาลา	รองประธานกรรมการบริษัท/กรรมการบริษัท
3. นางบุษราภรณ์ ประทุมรัตน์	กรรมการบริษัท
4. นายตัน บ็อค เขียว*	กรรมการบริษัท
5. นายชีว ชุน ตี*	กรรมการบริษัท
6. รศ.ดร.มนตรี โสคติยานุรักษ์	กรรมการบริษัท / ประธานกรรมการตรวจสอบ / กรรมการอิสระ
7. นายสมนึก บำรุงสาลี	กรรมการบริษัท / กรรมการตรวจสอบ / กรรมการอิสระ

*นายตัน บ็อค เขียว และนายชีว ชุน ตี เป็นกรรมการบริษัทซึ่งเป็นตัวแทนจากบริษัท Megachem Ltd. อย่างไรก็ตาม บริษัท Megachem Ltd. มิได้ส่งตัวแทนเข้ามามีส่วนร่วมในการบริหารหรือเป็นพนักงานใน MGT แต่อย่างใด

โดยมีนางสาวนิภาภรณ์ เจริญวรปรัชญา ทำหน้าที่เป็นเลขานุการคณะกรรมการบริษัท

กรรมการซึ่งมีอำนาจลงลายมือชื่อแทนบริษัท

กรรมการผู้มีอำนาจลงนามผูกพันบริษัท คือ นายวิทยา อินาลา ลงรายมือชื่อร่วมกับ นางบุษราภรณ์ ประทุมรัตน์ หรือนายตัน บ็อค เขียว หรือนายชีว ชุน ตี และประทับตราสำคัญของบริษัท

ขอบเขตอำนาจหน้าที่ของคณะกรรมการบริษัท

- 1) จัดการบริษัทให้เป็นไปตามกฎหมาย วัตถุประสงค์ ข้อบังคับ มติของที่ประชุมผู้ถือหุ้น ด้วยความสุจริต ระมัดระวัง และรักษาผลประโยชน์ของบริษัท
- 2) กำหนดเป้าหมาย แนวทาง นโยบาย แผนงาน และงบประมาณของบริษัท ควบคุมดูแลการบริหาร และการจัดการฝ่ายบริหาร หรือบุคคลที่ได้รับมอบหมาย ให้เป็นไปตามนโยบายที่คณะกรรมการบริษัทได้ให้ไว้
- 3) พิจารณาโครงสร้างการบริหารงาน แต่งตั้งคณะกรรมการบริหาร กรรมการผู้จัดการ และคณะกรรมการอื่นตามความเหมาะสม

- 4) พิจารณาทบทวนและอนุมัตินโยบาย ทิศทาง กลยุทธ์ แผนงานการดำเนินธุรกิจ โครงการลงทุนขนาดใหญ่ของบริษัท ที่เสนอโดยฝ่ายบริหาร
- 5) ติดตามผลการดำเนินงานให้เป็นไปตามแผนงานและงบประมาณอย่างต่อเนื่อง
- 6) จัดให้มีการประชุมผู้ถือหุ้นเป็นการประชุมสามัญประจำปี ภายใน 4 เดือนนับแต่วันสิ้นสุดรอบระยะเวลาบัญชีของบริษัท
- 7) จัดให้มีการประชุมคณะกรรมการบริษัทอย่างน้อย 3 เดือนต่อครั้ง
- 8) จัดให้มีการทำงบดุลและงบกำไรขาดทุนของบริษัท ณ วันสิ้นสุดรอบระยะเวลาบัญชีของบริษัท ซึ่งผู้สอบบัญชีตรวจสอบแล้วนำเสนอต่อที่ประชุมผู้ถือหุ้นเพื่อพิจารณาและอนุมัติ
- 9) พิจารณาและอนุมัติกิจการอื่นๆ ที่สำคัญอันเกี่ยวกับบริษัท หรือที่เห็นสมควรจะดำเนินการนั้นๆ เพื่อให้เกิดประโยชน์สูงสุดแก่บริษัท
- 10) คณะกรรมการอาจมอบอำนาจให้กรรมการคนหนึ่งหรือหลายคน หรือกรรมการย่อย หรือบุคคลอื่นใด ปฏิบัติการอย่างหนึ่งอย่างใดแทนคณะกรรมการได้ โดยอยู่ภายใต้การควบคุมของคณะกรรมการ หรือมอบอำนาจเพื่อให้บุคคลดังกล่าวมีอำนาจตามที่คณะกรรมการเห็นสมควรและภายในระยะเวลาที่กรรมการเห็นสมควร ซึ่งคณะกรรมการอาจยกเลิกเพิกถอนเปลี่ยนแปลงหรือแก้ไขบุคคลที่ได้รับมอบอำนาจหรืออำนาจนั้นๆได้เมื่อเห็นสมควร
- 11) กรรมการจะต้องไม่ประกอบกิจการอันมีสภาพอย่างเดียวกันและเป็นการแข่งขันกับกิจการของบริษัท หรือเข้าเป็นหุ้นส่วนในห้างหุ้นส่วนสามัญ หรือเป็นหุ้นส่วนไม่จำกัดความรับผิดในห้างหุ้นส่วนจำกัด หรือเป็นกรรมการของบริษัทเอกชนหรือบริษัทอื่นที่ประกอบกิจการอันมีสภาพอย่างเดียวกันและเป็นการแข่งขันกับกิจการของบริษัทไม่ว่าจะทำเพื่อประโยชน์ตนหรือเพื่อประโยชน์ผู้อื่น เว้นแต่จะได้แจ้งให้ที่ประชุมผู้ถือหุ้นทราบก่อนที่จะมีมติแต่งตั้ง

เว้นแต่อำนาจในการดำเนินการดังต่อไปนี้ จะกระทำได้อีกต่อเมื่อได้รับอนุมัติจากที่ประชุมผู้ถือหุ้นก่อน ทั้งนี้ เรื่องที่กรรมการมีส่วนได้เสีย หรือมีความขัดแย้งทางผลประโยชน์อื่นใดกับบริษัท หรือบริษัทย่อย ให้กรรมการซึ่งมีส่วนได้เสีย หรือมีความขัดแย้งทางผลประโยชน์ดังกล่าวไม่มีสิทธิออกเสียงลงคะแนนในเรื่องนั้น

(ก) เรื่องที่กฎหมายกำหนดให้ต้องได้รับมติที่ประชุมผู้ถือหุ้น

(ข) การทำรายการที่กรรมการมีส่วนได้เสียและอยู่ในข่ายที่กฎหมาย หรือข้อกำหนดของตลาดหลักทรัพย์แห่งประเทศไทยระบุให้ต้องได้รับอนุมัติจากที่ประชุมผู้ถือหุ้น

เรื่องต่อไปนี้จะต้องได้รับความเห็นชอบจากที่ประชุมคณะกรรมการบริษัทด้วยคะแนนเสียงข้างมากของกรรมการที่เข้าร่วมประชุม และจากที่ประชุมผู้ถือหุ้นด้วยคะแนนเสียงไม่น้อยกว่า 3 ใน 4 ของจำนวนเสียงทั้งหมดของผู้ถือหุ้นที่เข้าประชุมและมีสิทธิออกเสียงลงคะแนน

- (ก) การขายหรือโอนกิจการของบริษัททั้งหมดหรือบางส่วนที่สำคัญ
- (ข) การซื้อหรือรับโอนกิจการของบริษัทอื่นหรือบริษัทเอกชนมาเป็นของบริษัท
- (ค) การทำ แก๊ซ หรือเลิกสัญญาเกี่ยวกับการให้เข้ากิจการของบริษัททั้งหมดหรือบางส่วนที่สำคัญ การมอบหมายให้บุคคลอื่นเข้าจัดการธุรกิจของบริษัทหรือการรวมกิจการกับบุคคลอื่นโดยมีวัตถุประสงค์จะแบ่งกำไรขาดทุนกัน
- (ง) การแก้ไขเพิ่มเติมหนังสือบริคณห์สนธิหรือข้อบังคับ
- (จ) การเพิ่มทุน การลดทุน การออกหุ้นกู้ การควบหรือเลิกบริษัท
- (ฉ) การอื่นใดที่กำหนดไว้ภายใต้บทบัญญัติของกฎหมายว่าด้วยหลักทรัพย์ และ/หรือ ข้อกำหนดของตลาดหลักทรัพย์แห่งประเทศไทยให้ต้องได้รับความเห็นชอบจากที่ประชุมคณะกรรมการบริษัท และที่ประชุมผู้ถือหุ้นด้วยคะแนนเสียงดังกล่าวข้างต้น

โดยในปี 2561 และปี 2562 มีรายละเอียดการเข้าร่วมประชุมดังนี้

ชื่อ - สกุล	คณะกรรมการสรรหา และพิจารณา คำตอบแทน		คณะกรรมการ ตรวจสอบ		คณะกรรมการบริษัท	
	ปี2561	ปี2562	ปี 2561	ปี 2562	ปี 2561	ปี 2562
1. นายพงษ์ภาณุ เศวตรุนทร์ ¹	-	-	4/4	4/4	4/4	4/4
2. นายวิทยา อินาลา	2/2	2/2	-	-	4/4	4/4
3. นางบุษราภรณ์ ประทุมรัตน์	-	-	-	-	4/4	4/4
4. นายตัน บ็อค เขียว	-	-	-	-	4/4	3/4
5. นายชีว ชุน ดี	-	-	-	-	4/4	3/4
6. รศ.ดร.มนตรี โสคติยานุรักษ์ ²	2/2	2/2	3/4	4/4	3/4	4/4
7. นายอนุพร อรุณรัตน์ ³	1/2	-	3/4	-	2/4	-
8. นายสมนึก บำรุงสาส์ ⁴	-	2/2	-	3/4	-	3/4

หมายเหตุ

¹นายพงษ์ภาณุ เศวตรุนทร์ ได้รับการแต่งตั้งเป็นกรรมการบริษัทและกรรมการตรวจสอบ จากที่ประชุมสามัญผู้ถือหุ้นประจำปี 2558 เมื่อวันที่ 30 เมษายน 2558

²ดร.มนตรี โสคติยานุรักษ์ ได้รับการแต่งตั้งเป็นกรรมการบริษัทและกรรมการตรวจสอบ จากที่ประชุมวิสามัญผู้ถือหุ้นครั้งที่ 2 ปี 2558 เมื่อวันที่ 25 สิงหาคม 2558

³นายอนุพร อรุณรัตน์ ลาออกเมื่อวันที่ 31 ตุลาคม 2561

⁴นายสมนึกบำรุงสาส์ ได้รับการแต่งตั้งเป็นกรรมการบริษัทและกรรมการตรวจสอบ จากที่ประชุมกรรมการบริษัทครั้งที่ 4 ปี 2561 เมื่อวันที่ 07 พฤศจิกายน 2561

บริษัทได้กำหนดตารางการประชุมล่วงหน้าสำหรับปี 2562 และ 2563 ดังนี้

ตารางกำหนดการประชุมบริษัทเมกาเคม (ประเทศไทย) จำกัด (มหาชน) ประจำปี 2562						
ลำดับที่	ครั้งที่	การประชุม	วัน	วันที่	เวลา	สถานที่
1	1/2562	คณะกรรมการสรรหาและพิจารณาค่าตอบแทน	ศุกร์	15 กุมภาพันธ์	12:30 น.	โรงแรมโนโวเทล สุวรรณภูมิ แอร์พอร์ต
2	1/2562	คณะกรรมการตรวจสอบ	ศุกร์	15 กุมภาพันธ์	13:30 น.	โรงแรมโนโวเทล สุวรรณภูมิ แอร์พอร์ต
3	1/2562	คณะกรรมการบริษัท	ศุกร์	15 กุมภาพันธ์	14:30 น.	โรงแรมโนโวเทล สุวรรณภูมิ แอร์พอร์ต
4	1/2562	การประชุมสามัญผู้ถือหุ้น	พฤหัสบดี	25 เมษายน	13:00 น.	ศูนย์นิทรรศการและการประชุมไบเทค
5	2/2562	คณะกรรมการตรวจสอบ	ศุกร์	10 พฤษภาคม	13:30 น.	โรงแรมโนโวเทล สุวรรณภูมิ แอร์พอร์ต
6	2/2562	คณะกรรมการบริษัท	ศุกร์	10 พฤษภาคม	14:30 น.	โรงแรมโนโวเทล สุวรรณภูมิ แอร์พอร์ต
7	3/2562	คณะกรรมการตรวจสอบ	พุธ	7 สิงหาคม	13:30 น.	โรงแรมโนโวเทล สุวรรณภูมิ แอร์พอร์ต
8	3/2562	คณะกรรมการบริษัท	พุธ	7 สิงหาคม	14:30 น.	โรงแรมโนโวเทล สุวรรณภูมิ แอร์พอร์ต
9	2/2562	คณะกรรมการสรรหาและพิจารณาค่าตอบแทน	ศุกร์	11 พฤศจิกายน	12:30 น.	โรงแรมโนโวเทล สุวรรณภูมิ แอร์พอร์ต
10	4/2562	คณะกรรมการตรวจสอบ	ศุกร์	11 พฤศจิกายน	13:30 น.	โรงแรมโนโวเทล สุวรรณภูมิ แอร์พอร์ต
11	4/2562	คณะกรรมการบริษัท	ศุกร์	11 พฤศจิกายน	14:30 น.	โรงแรมโนโวเทล สุวรรณภูมิ แอร์พอร์ต

ตารางกำหนดการประชุมบริษัทเมกาเคม (ประเทศไทย) จำกัด (มหาชน) ประจำปี 2563						
ลำดับที่	ครั้งที่	การประชุม	วัน	วันที่	เวลา	สถานที่
1	1/2563	คณะกรรมการสรรหาและพิจารณาค่าตอบแทน	อังคาร	18 กุมภาพันธ์	12:30 น.	โรงแรมโนโวเทล สุวรรณภูมิ แอร์พอร์ต
2	1/2563	คณะกรรมการตรวจสอบ	อังคาร	18 กุมภาพันธ์	13:30 น.	โรงแรมโนโวเทล สุวรรณภูมิ แอร์พอร์ต
3	1/2563	คณะกรรมการบริษัท	อังคาร	18 กุมภาพันธ์	14:30 น.	โรงแรมโนโวเทล สุวรรณภูมิ แอร์พอร์ต
4	1/2563	การประชุมสามัญผู้ถือหุ้น	พฤหัสบดี	23 เมษายน	13:00 น.	ศูนย์นิทรรศการและการประชุมไบเทค
5	2/2563	คณะกรรมการตรวจสอบ	อังคาร	12 พฤษภาคม	13:30 น.	โรงแรมโนโวเทล สุวรรณภูมิ แอร์พอร์ต
6	2/2563	คณะกรรมการบริษัท	อังคาร	12 พฤษภาคม	14:30 น.	โรงแรมโนโวเทล สุวรรณภูมิ แอร์พอร์ต
7	3/2563	คณะกรรมการตรวจสอบ	อังคาร	11 สิงหาคม	13:30 น.	โรงแรมโนโวเทล สุวรรณภูมิ แอร์พอร์ต
8	3/2563	คณะกรรมการบริษัท	อังคาร	11 สิงหาคม	14:30 น.	โรงแรมโนโวเทล สุวรรณภูมิ แอร์พอร์ต
9	2/2563	คณะกรรมการสรรหาและพิจารณาค่าตอบแทน	ศุกร์	6 พฤศจิกายน	12:30 น.	โรงแรมโนโวเทล สุวรรณภูมิ แอร์พอร์ต
10	4/2563	คณะกรรมการตรวจสอบ	ศุกร์	6 พฤศจิกายน	13:30 น.	โรงแรมโนโวเทล สุวรรณภูมิ แอร์พอร์ต
11	4/2563	คณะกรรมการบริษัท	ศุกร์	6 พฤศจิกายน	14:30 น.	โรงแรมโนโวเทล สุวรรณภูมิ แอร์พอร์ต

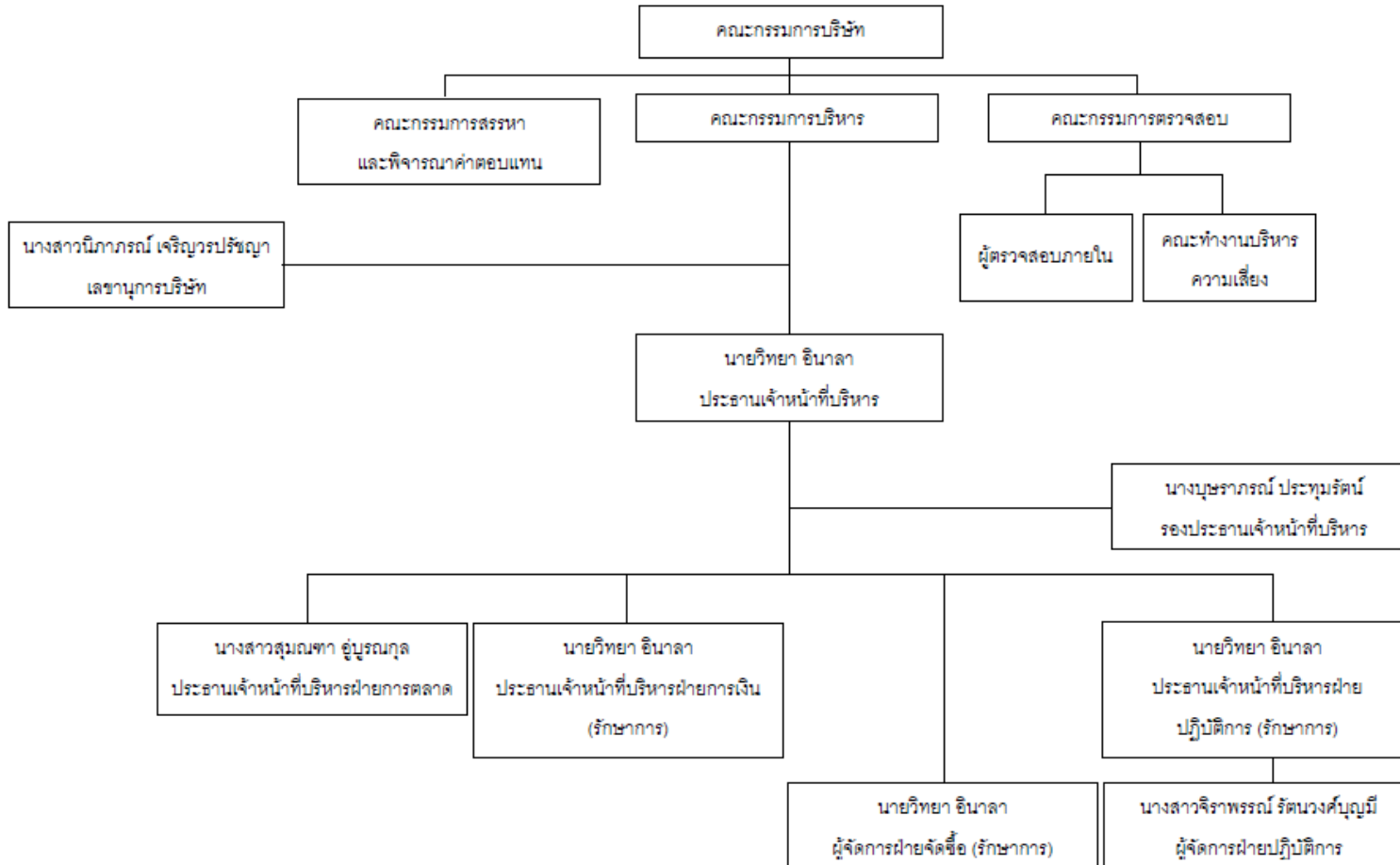
ในปี 2562 บริษัทจัดให้มีการประเมินผลงานของคณะกรรมการบริษัท คณะกรรมการย่อย และประธานเจ้าหน้าที่บริหารมีผลดังนี้

1. ผลการประเมินการทำงานของคณะกรรมการบริษัทแบบรายคณะได้คะแนนเฉลี่ยร้อยละ 90 โดยมีหลักเกณฑ์การประเมิน 4 หัวข้อใหญ่ดังนี้
 1. ความเหมาะสมของโครงสร้างและคุณสมบัติของคณะกรรมการ
 2. การดำเนินการประชุมคณะกรรมการ เพื่อให้คณะกรรมการปฏิบัติหน้าที่ได้อย่างมีประสิทธิภาพหรือไม่
 3. บทบาท หน้าที่ และความรับผิดชอบของคณะกรรมการ ได้ให้ความสำคัญ ใช้เวลาในการพิจารณา ทบทวนและปฏิบัติตามในเรื่องต่างๆ อย่างเพียงพอหรือไม่
 4. ประเมินเรื่องอื่น ๆ
2. ผลการประเมินการทำงานของคณะกรรมการตรวจสอบแบบรายคณะ เป้าแบบสอบทาน จึงไม่มีคะแนน โดยแบบสอบทานการปฏิบัติหน้าที่ของคณะกรรมการตรวจสอบด้วยตนเองประกอบด้วย 2 ส่วนคือ
 1. ส่วนที่ 1 เป็นแนวทางในการพิจารณาความเหมาะสมของโครงสร้างและองค์ประกอบของคณะกรรมการตรวจสอบว่ามีลักษณะที่สนับสนุนการทำงานของคณะกรรมการตรวจสอบอย่างมีประสิทธิภาพหรือไม่ และพิจารณาสภาพแวดล้อมทั่วไปว่าเอื้อต่อการทำหน้าที่ของคณะกรรมการตรวจสอบหรือไม่
 2. ส่วนที่ 2 เป็นแนวทางในการพิจารณาการปฏิบัติหน้าที่ของคณะกรรมการตรวจสอบว่าในรอบปีที่ผ่านมา คณะกรรมการตรวจสอบได้ปฏิบัติหน้าที่ตามขอบเขตความรับผิดชอบอย่างครบถ้วนแล้วหรือไม่
3. ผลการประเมินของคณะกรรมการสรรหาและพิจารณาค่าตอบแทนแบบรายคณะได้คะแนนเต็ม 100 คะแนน โดยมีหลักเกณฑ์การประเมิน 3 หัวข้อใหญ่ดังนี้
 1. โครงสร้างและคุณสมบัติของคณะกรรมการ
 2. การประชุมของคณะกรรมการ
 3. บทบาท หน้าที่ และความรับผิดชอบของคณะกรรมการ
4. คณะกรรมการบริษัทประเมินผลการทำงานของประธานเจ้าหน้าที่บริหารทุกๆ สิ้นปี โดยประเมินจากอัตรากำไรเบื้องต้นของบริษัทไม่ต่ำกว่าเป้าหมายที่กำหนดไว้

โดยเลขานุการบริษัทเป็นผู้ส่งแบบฟอร์มการประเมินผลงานสำหรับคณะกรรมการบริษัท คณะกรรมการตรวจสอบ คณะกรรมการสรรหาและพิจารณาค่าตอบแทนภายใน 30 พฤศจิกายน และขอให้กรรมการทุกท่านส่งคืนใบประเมินภายในวันที่ 31 ธันวาคม ของทุกปี เพื่อเลขานุการบริษัทจะนำผลการประเมินมาสรุปและรายงานต่อคณะกรรมการสรรหาและพิจารณาค่าตอบแทน และ คณะกรรมการบริษัทในลำดับต่อไป

คณะผู้บริหาร

ณ วันที่ 31 ธันวาคม 2562 โครงสร้างองค์กร (หรือ Organization chart) ของบริษัท มีรายละเอียดดังนี้



โดยปัจจุบันบริษัทว่าจ้างบริษัท ออดิท เฮ้าส์ จำกัด เป็นผู้ตรวจสอบภายใน ซึ่งในอนาคตบริษัทมีนโยบายพัฒนาบุคลากรของบริษัทเข้ามาทำหน้าที่ในส่วนนี้

โดยในปัจจุบัน ตำแหน่งประธานเจ้าหน้าที่บริหารฝ่ายการเงิน ประธานเจ้าหน้าที่บริหารฝ่ายปฏิบัติการ และผู้จัดการฝ่ายจัดซื้อ นั้นยังทำการรักษาการณโดยผู้บริหารท่านอื่น เนื่องจากโครงสร้างองค์กรข้างต้นได้ถูกออกแบบไว้เพื่อรองรับการขยายธุรกิจของบริษัทในอนาคต ซึ่งบริษัทจะทำการคัดเลือกบุคลากรที่มีคุณสมบัติเหมาะสมเพื่อดำรงตำแหน่งข้างต้นต่อไป

คณะผู้บริหาร ณ วันที่ 31 ธันวาคม 2562 มีจำนวนทั้งสิ้น 4 ท่าน ซึ่งประกอบด้วย

ชื่อ - สกุล	ตำแหน่ง
1. นายวิทยา อินาลา	ประธานเจ้าหน้าที่บริหาร
2. นางบุษราภรณ์ ประทุมรัตน์	รองประธานเจ้าหน้าที่บริหาร
3. นางสาวสุมนธชา อุบุรณกุล	ประธานเจ้าหน้าที่บริหารฝ่ายการตลาด
4. นางสาวจิราพรรณ รัตนวงศ์บุญมี	ผู้จัดการฝ่ายปฏิบัติการ

ขอบเขตอำนาจหน้าที่ของประธานเจ้าหน้าที่บริหาร

1. เป็นผู้บริหารจัดการและควบคุมดูแลการดำเนินกิจการที่เกี่ยวข้องกับการบริหารงานทั่วไปของบริษัท
2. ดำเนินการตามที่ได้รับมอบหมายจากคณะกรรมการบริษัทหรือคณะกรรมการบริหาร
3. มีอำนาจจ้าง แต่งตั้ง โยกย้าย ปลดออก เลิกจ้าง กำหนดอัตราค่าจ้าง ให้บำเหน็จรางวัล ปรับขึ้นเงินเดือน ค่าตอบแทน เงินโบนัส ของพนักงานทั้งหมดของบริษัทตั้งแต่ตำแหน่งรองประธานเจ้าหน้าที่บริหารลงไป
4. พิจารณออนุมัติการจ่ายค่าใช้จ่ายการดำเนินงานปกติในวงเงินตามที่คณะกรรมการบริษัทอนุมัติมอบหมายไว้
5. พิจารณออนุมัติการลงทุนในตราสารและหลักทรัพย์ เพื่อบัญชีบริษัทฯ ในวงเงินตามที่คณะกรรมการบริษัทอนุมัติมอบหมายไว้
6. ส่งเสริมพัฒนาความรู้ความสามารถ และศักยภาพของ กรรมการ ผู้บริหาร และพนักงานเพื่อเพิ่มศักยภาพขององค์กร
7. มีอำนาจในการดำเนินการใดๆ ในการบริหารกิจการของบริษัทตามปกติ และอันจำเป็นแก่การบริหารกิจการของบริษัทเป็นการทั่วไป ตามรายละเอียดดังต่อไปนี้
 1. มีอำนาจออกคำสั่ง ระเบียบ ประกาศ บันทึก เพื่อให้การปฏิบัติงานเป็นไปตามนโยบายและผลประโยชน์ของบริษัท และเพื่อรักษาระเบียบวินัยการทำงานภายในองค์กร
 2. มีอำนาจกระทำการและแสดงตนเป็นตัวแทนบริษัทต่อบุคคลภายนอกในกิจการที่เกี่ยวข้องและเป็นประโยชน์ต่อบริษัท
 3. อนุมัติการแต่งตั้งที่ปรึกษาด้านต่างๆ ที่จำเป็นต่อการดำเนินงาน
 4. ปฏิบัติหน้าที่อื่นๆ ตามที่ได้รับมอบหมายจากคณะกรรมการบริษัทหรือคณะกรรมการบริหารเป็นคราวๆ ไป

- อำนาจอนุมัติอื่นๆ ที่นอกเหนือจากนี้ให้เป็นไปตามขอบเขตอำนาจการอนุมัติและการสั่งการในระดับต่างๆ (Level of Authorization) ที่ได้รับการอนุมัติในการประชุมคณะกรรมการบริษัท ครั้งที่ 2/2559 และที่มีการแก้ไขเพิ่มเติม

การอนุมัติเพื่อดำเนินการ ตลอดจนการมอบหมายจากประธานเจ้าหน้าที่บริหารให้ตัวแทน หรือผู้รับมอบหมายให้ดำเนินการเพื่อเข้าทำรายการดังกล่าวข้างต้น จะต้องไม่มีลักษณะเป็นการดำเนินการเพื่อเข้าทำรายการที่ทำให้ประธานเจ้าหน้าที่บริหาร หรือตัวแทน หรือผู้รับมอบหมายจากประธานเจ้าหน้าที่บริหารสามารถดำเนินการอนุมัติเพื่อเข้าทำรายการที่ตนหรือบุคคลที่อาจมีความขัดแย้ง มีส่วนได้เสีย หรืออาจมีความขัดแย้งทางผลประโยชน์อื่นใดกับบริษัทหรือบริษัทย่อย ซึ่งการอนุมัติดำเนินการเพื่อเข้าทำรายการในลักษณะดังกล่าวจะต้องเสนอต่อที่ประชุมคณะกรรมการและ/หรือที่ประชุมผู้ถือหุ้นเพื่อพิจารณาและอนุมัติ และสอบทานรายการดังกล่าวโดยคณะกรรมการตรวจสอบ ตามข้อบังคับของบริษัทและตามที่สำนักงาน ก.ล.ต. และ/หรือตลาดหลักทรัพย์แห่งประเทศไทยกำหนด

โดยที่ประชุมคณะกรรมการบริษัท เมกาเคม (ประเทศไทย) จำกัด (มหาชน) ครั้งที่ 3/2562 เมื่อวันที่ 07 สิงหาคม 2562 มีมติกำหนดหลักเกณฑ์อำนาจอนุมัติในการบริหารงานของบริษัทและบริษัทย่อย ซึ่งมีผลบังคับใช้ตั้งแต่วันที่ 07 สิงหาคม 2562 เป็นต้นมา โดยอำนาจการลงนาม และอนุมัติการดำเนินงานโดยสรุปของแต่ละฝ่ายเป็นดังนี้

บริษัท เมกาเคมี (ประเทศไทย) จำกัด (มหาชน)
อำนาจการอนุมัติ (Level of Authorization) อนุมัติ 07.08.2562

เรื่องที่เสนออนุมัติ		คณะกรรมการบริษัท (BOD)	คณะกรรมการบริหาร (BOM)	ประธานเจ้าหน้าที่บริหาร (CEO)	รองประธานเจ้าหน้าที่บริหาร (DCEO)	CMO	CFO	COO	ผู้จัดการฝ่าย	พนักงาน	หน่วยงานที่รับผิดชอบ / หมายเหตุ
1	นโยบายและแผนงาน										
1.1	การกำหนดนโยบาย										
1.2	การอนุมัติแผนธุรกิจและการแก้ไขปรับปรุง										
1.3	การอนุมัติแผนงบประมาณประจำปีและแก้ไขปรับปรุง										
1.4	การควบรวมกิจการ (Mergers and Acquisition)										
1.4.1	การรวมกิจการ (Mergers)										พรบ. หลักทรัพย์ มาตรา 89/29
1.4.2	การซื้อกิจการ (Acquisition)										พรบ. หลักทรัพย์ มาตรา 89/29
1.5	แต่งตั้งและกำหนดค่าตอบแทนของ CEO										
2	การเงินและการบัญชี										
2.1	เงินทรองจ่าย (Advance Payment)										
	- วงเงินมากกว่า 15,000,000 บาท										
	- วงเงินมากกว่า 1,000,000 บาท แต่ไม่เกิน 15,000,000 บาท										
	- วงเงินไม่เกิน 1,000,000 บาท			and	and /or			and /or			
2.2	การเบิกเงินสดย่อย										
2.2.1	วงเงิน เงินสดย่อยปกติ ไม่เกิน 50,000 บาท										
	- วงเงินมากกว่า 2,000 บาท/ครั้ง			or	or	or	or	or			
	- วงเงินไม่เกิน 2,000 บาท/ครั้ง										
2.2.2	วงเงินค่ารับรองลูกค้าและผู้ขาย										
	- วงเงินมากกว่า 10,000 บาท			and	and /or	and /or					
	- วงเงินไม่เกิน 10,000 บาท					or	or	or			
2.2.3	วงเงินค่าจ้างรถขนส่งนอก										
	- วงเงินมากกว่า 10,000 บาท แต่ไม่เกิน 20,000บาท			or	or	or	or	or			
	- วงเงินไม่เกิน 10,000 บาท										
2.3	ตั้ง ถอน ปรับปรุง เงินสดย่อย										
	- ทุกวงเงิน			and	and /or			and /or			
2.4	อนุมัติการจ่ายเงิน (Approve Payment)										
	- ทุกวงเงิน			and	and /or			and /or			
2.5	สัญญาซื้อขายเงินตราต่างประเทศ			and /or	and /or			and /or			
3	จัดซื้อ จัดหา จัดจ้าง										
3.1	การคัดเลือกผู้ขาย(Supplier) ผู้รับจ้างและผู้รับเหมาทำงาน เพื่อใช้ในธุรกิจบริษัท										
	- สินค้า(Trade)			and	and /or	and /or	and /or	and /or			
	- สินค้า(Non Trade)/บริการ										
3.2	การทำสัญญา/การลงนามในสัญญา/หรือข้อตกลงเพื่อการจัดจ้าง และประมูลงาน										
	- วงเงินมากกว่า 20,000,000 บาท										
	- วงเงินมากกว่า 2,000,000 บาท แต่ไม่เกิน 20,000,000 บาท										
	- วงเงินมากกว่า 30,000 บาท แต่ไม่เกิน 2,000,000 บาท			and	and /or	and /or	and /or				
	- วงเงินไม่เกิน 30,000 บาท			or	or	or	or	or			
3.3	การขออนุมัติซื้อ										สินค้า trade ไม่ต้องขออนุมัติซื้อ
3.3.1	อสังหาริมทรัพย์ (ที่ดิน อาคาร สิ่งปลูกสร้าง)										
	- วงเงินมากกว่า 20,000,000 บาท										พรบ. หลักทรัพย์ มาตรา 89/29
	- วงเงินมากกว่า 2,000,000 บาท แต่ไม่เกิน 20,000,000 บาท										พรบ. หลักทรัพย์ มาตรา 89/29
	- วงเงินไม่เกิน 2,000,000 บาท			and	and /or	and /or	and /or				พรบ. หลักทรัพย์ มาตรา 89/29
3.3.2	สินค้า-Non Trade/บริการ										
	ค่าใช้จ่ายดำเนินงาน อื่น ๆ / ทรัพย์สินถาวร ไม่รวมอสังหาริมทรัพย์										
	- วงเงินมากกว่า 2,000,000 บาท										พรบ. หลักทรัพย์ มาตรา 89/29
	- วงเงินมากกว่า 2,000,000 บาท แต่ไม่เกิน 20,000,000 บาท										พรบ. หลักทรัพย์ มาตรา 89/29
	- วงเงินมากกว่า 100,000 บาท แต่ไม่เกิน 2,000,000 บาท			and	and /or	and /or	and /or				พรบ. หลักทรัพย์ มาตรา 89/29
	- วงเงินมากกว่า 5,000 บาท แต่ไม่เกิน 100,000 บาท			or	or	or	or				
	- วงเงินไม่เกิน 5,000 บาท										
3.3.3	ซ่อมแซมและบำรุงรักษา										
	- วงเงินมากกว่า 20,000 บาท			and	and /or	and /or	and /or				
	- วงเงินมากกว่า 5,000 บาท แต่ไม่เกิน 20,000บาท	50 of 250		or	or	or	or	or			

บริษัท เมกาเคมี (ประเทศไทย) จำกัด (มหาชน)
อำนาจการอนุมัติ (Level of Authorization) อนุมัติ 07.08.2562

เรื่องที่เสนออนุมัติ	คณะกรรมการบริษัท (BOD)	คณะกรรมการบริหาร (BOM)	ประธานเจ้าหน้าที่บริหาร (CEO)	รองประธานเจ้าหน้าที่บริหาร (DCEO)	CMO	CFO	COO	ผู้จัดการฝ่าย	พนักงาน	หน่วยงานที่รับผิดชอบ / หมายเหตุ
- วงเงินไม่เกิน 5,000 บาท										
3.4 การสั่งซื้อ										
3.4.1 สินค้า(Trade)										
- ทุ กวงเงิน			or	or	or					
3.4.2 สินค้า-Non Trade/บริการ										
- วงเงินมากกว่า 100,000 บาท			and	and	and					
- วงเงินมากกว่า 5,000 บาท แต่ไม่เกิน 100,000 บาท			or	or	or					
- วงเงินไม่เกิน 5,000 บาท										
4 การขาย										
4.1 การรับคำสั่งซื้อจากลูกค้า (PO, S/O)										
- วงเงินมากกว่า 1,000,000 บาท			or	or	or					
- วงเงินไม่เกิน 1,000,000 บาท										
4.2 การเปิดลูกค้าใหม่			or	or	or					
4.3 Credit Limit Approve										
- ทุ กวงเงิน			and	and	and	and				
4.4 การทำสัญญา/การลงนามในสัญญา/หรือเพื่อการรับข้อตกลงและประมุลงาน										
- ทุ กวงเงิน			and	and						
4.5 การตัดหนี้สูญ										
- ทุ กวงเงิน			and	or	or	or	or			
5 ธุรกรรมกรจําหน่ายทรัพย์สิน										
5.1 การขายทรัพย์สิน ทั้งสังหาริมทรัพย์ และ อสังหาริมทรัพย์ (มูลค่าขาย)										
- วงเงินมากกว่า 20,000,000 บาท										พรบ.หลักทรัพ์ มาตรา 89/29
- วงเงินมากกว่า 2,000,000 บาท แต่ไม่เกิน 20,000,000 บาท										พรบ.หลักทรัพ์ มาตรา 89/29
- วงเงินมากกว่า 100,000 บาท แต่ไม่เกิน 2,000,000 บาท			and	and	and	and				พรบ.หลักทรัพ์ มาตรา 89/29
- วงเงินไม่เกิน 100,000 บาท			or	or						
5.2 การจําหน่ายทรัพย์สินเนื่องจากการล้ําส้มย เสียหาย และไม่สามารถใช้งานได้										
- ทุ กวงเงิน			and	and	and					
6 การลงนามในเอกสารต่าง ๆ										
6.1 การลงนาม และ/หรือรับรองข้อกำหนดคุณลักษณะ รวมทั้งรายละเอียดสินค้าและผลิตภัณฑ์ของบริษัท			or	or	or					
6.2 การขอใบอนุญาตต่างๆ			or	or						หนังสือรับรองบริษัท
6.3 การทำเอกสารเพื่อติดต่อหน่วยงานราชการ			or	or						หนังสือรับรองบริษัท
7 ธุรกรรมทางการเงิน										
7.1 การเปิดบัญชี ปิดบัญชี										หนังสือรับรองบริษัท
7.2 รับการสนับสนุนวงเงินสินเชื่อ										หนังสือรับรองบริษัท
7.3 การลงทุนระยะสั้นเพื่อวัตถุประสงค์บริหารเงินสด										
7.3.1 - กองทุนที่มีความเสี่ยงมากกว่า ระดับ 4										หนังสือรับรองบริษัท
7.3.2 - กองทุนที่มีความเสี่ยงไม่เกิน ระดับ 4										หนังสือรับรองบริษัท
7.4 การออกหนังสือค้ำประกัน			and	and						หนังสือรับรองบริษัท

หมายเหตุ

- อำนาจการอนุมัติที่กำหนดขึ้นเพื่อใช้เป็นแนวทางในการปฏิบัติงานเพื่อให้เกิดการควบคุมภายในที่ดี การแก้ไขปรับปรุงขอบเขตอำนาจอนุมัติฉบับนี้ต้องได้รับอนุมัติจากคณะกรรมการบริษัท
- รายการใดที่มีไว้ระบุไว้ในระเบียบอำนาจอนุมัติ และไม่อยู่ในอำนาจตามกฎหมายมหาชน กฎหมายอื่นที่เกี่ยวข้อง พระราชบัญญัติหลักทรัพย์และตลาดหลักทรัพย์ ประกาศคณะกรรมการกำกับตลาดทุน หรือ กฎอื่น ๆ รวมถึงไม่อยู่ในอำนาจของคณะกรรมการบริษัท และคณะกรรมการชุดย่อยคณะต่าง ๆ ให้นำเสนอต่อประธานเจ้าหน้าที่บริหาร เพื่อพิจารณาอนุมัติเป็นกรณี ๆ ไป
- พนักงานผู้มีอำนาจพิจารณาขออำนาจางเรื่องของตนเองให้ผูใ้บังคับบัญชาโดยตรงได้ โดยเสนอขออนุมัติเป็นลายลักษณ์จากผู้บังคับบัญชาในระดับสูงกว่าตนเองขึ้นไป ยกเว้น ตำแหน่งประธานเจ้าหน้าที่บริหาร และรองประธานเจ้าหน้าที่บริหาร สามารถมอบอำนาจต่อให้ผูใ้บังคับบัญชาได้ตามความเหมาะสมของหน้าที่โดยไม่ต้องขออนุมัติผู้อื่น
- ผู้รักษาแทน และผู้รักษาการในตำแหน่ง จะมีอำนาจตามตำแหน่งที่รักษาการแทนหรือรักษาการในตำแหน่ง ในช่วงเวลาที่ได้รับมอบหมายหน้าที่เป็นลายลักษณ์อักษร
- พนักงานทุกระดับไม่มีอำนาจอนุมัติให้ตนเอง ต้องเสนอต่อผู้บังคับบัญชาขงนามในทุกกรณี ยกเว้น ตำแหน่งประธานเจ้าหน้าที่บริหาร และรองประธานเจ้าหน้าที่บริหาร

เลขานุการบริษัท

ที่ประชุมคณะกรรมการบริษัทเมกาเคมี (ประเทศไทย) จำกัด (มหาชน) ครั้งที่ 3/2560 จัดขึ้นเมื่อวันที่ 15 พฤษภาคม 2560 ได้มีมติอนุมัติการแต่งตั้งนางสาวนิภาภรณ์ เจริญวรปรัชญา เลขานุการบริษัท

คำตอบแทนของกรรมการและผู้บริหาร
คำตอบแทนคณะกรรมการบริษัทและคณะกรรมการชุดย่อย

ที่ประชุมกรรมการบริษัทเมกาเคมี (ประเทศไทย) จำกัด ครั้งที่ 1/2562 จัดขึ้นเมื่อวันที่ 15 กุมภาพันธ์ 2562 ได้มีมติอนุมัติการกำหนดค่าตอบแทนในรูปค่าเบี้ยประชุมและค่าบำเหน็จของคณะกรรมการบริษัท คณะกรรมการตรวจสอบและคณะกรรมการสรรหาและพิจารณาค่าตอบแทน ประจำปี 2562 โดยยังคงอัตราเดิม ดังมีรายละเอียดดังนี้

ค่าเบี้ยประชุมคณะกรรมการบริษัทและคณะกรรมการชุดย่อย

รายนามคณะกรรมการ	จำนวนค่าตอบแทน
<i>คณะกรรมการบริษัท</i>	
ค่าเบี้ยประชุมประธานกรรมการบริษัท	20,000 บาทต่อครั้ง
ค่าเบี้ยประชุมกรรมการบริษัท	10,000 บาทต่อครั้ง
<i>คณะกรรมการตรวจสอบ</i>	
ค่าเบี้ยประชุมประธานกรรมการตรวจสอบ	15,000 บาทต่อครั้ง
ค่าเบี้ยประชุมกรรมการตรวจสอบ	10,000 บาทต่อครั้ง
<i>คณะกรรมการสรรหาและพิจารณาค่าตอบแทน</i>	
ค่าเบี้ยประชุมประธานกรรมการสรรหาและพิจารณาค่าตอบแทน	15,000 บาทต่อครั้ง
ค่าเบี้ยประชุมกรรมการสรรหาและพิจารณาค่าตอบแทน	10,000 บาทต่อครั้ง
<i>ค่าตอบแทนรายเดือน</i>	
ประธานกรรมการบริษัท	20,000 บาทต่อเดือน
กรรมการ	15,000 บาทต่อเดือน

- ประมาณการโบนัสประจำปี ท่านละ 100,000 บาท
- ประกันภัยความรับผิดสำหรับกรรมการและเจ้าหน้าที่ (D&O) ในวงเงินรวม 150 ล้านบาท
- ประกันชีวิตสำหรับกรรมการอิสระ เบี้ยประกันไม่เกินปีละสี่หมื่นบาทต่อคน
- โดยกรรมการที่เป็นผู้บริหารของบริษัท และกรรมการจาก Megachem Limited ไม่ได้รับค่าตอบแทนกรรมการข้างต้น

ในปี 2561 และปี 2562 มีค่าตอบแทนคณะกรรมการบริษัท คณะกรรมการตรวจสอบและคณะกรรมการสรรหาและพิจารณาค่าตอบแทนดังนี้

ชื่อ - สกุล	ปี 2561					ปี 2562					
	ค่าตอบแทนรายเดือน	ค่าเบี้ยประชุม	โบนัส	ประกันชีวิต	รวมสุทธิ (บาท)	ค่าตอบแทนรายเดือน	ค่าเบี้ยประชุม	โบนัส	ประกันชีวิต	รวมสุทธิ (บาท)	
1.นายพงษ์ภาณุ เศวตรุนทร์	20,000	137,500	100,000	-	397,500	20,000	120,000	100,000	39,169	499,169	
2.นายวิทยา อินาลา	-	-	-	-	0	-	-	-	-	0	
3.นางบุษราภรณ์ ประทุมรัตน์	-	-	-	-	0	-	-	-	-	0	
4.นายตัน บ็อค เขียว	-	-	-	-	0	-	-	-	-	0	
5.นายชิว ชุน ดี	-	-	-	-	0	-	-	-	-	0	
6.รศ.ดร.มนตรี โสคติยานุรักษ์	15,000	102,500	100,000	-	322,500	15,000	120,000	100,000	39,901	439,901	
7.นายอนุพร อรุณรัตน์***	90,000	72,500	-	-	162,500	-	-	-	-	0	
8.นายสมนึก บำรุงสาส์****	15,000	-	-	-	27,000	15,000	90,000	100,000	39,901	409,901	
รวมค่าตอบแทนกรรมการอิสระประจำปี 2561					909,500	รวมค่าตอบแทนกรรมการอิสระประจำปี 2562					1,348,971

*กรรมการที่ไม่ใช่กรรมการอิสระไม่มีสิทธิได้รับค่าเบี้ยประชุมกรรมการบริษัทและกรรมการชุดย่อย

** ค่าเบี้ยประชุมคณะกรรมการบริษัท คณะกรรมการตรวจสอบ คณะกรรมการสรรหาและพิจารณาค่าตอบแทน ครั้งที่ 1/2561 ใช้อัตราของปี 2560 ดังนี้

ค่าเบี้ยประชุมคณะกรรมการบริษัท : ประธานกรรมการบริษัท 22,500 บาท/ กรรมการบริษัท 12,500 บาท, ค่าเบี้ยประชุมคณะกรรมการตรวจสอบ: ประธานกรรมการตรวจสอบ 17,500 บาท /กรรมการตรวจสอบ 12,500 บาท, ค่าเบี้ยประชุมคณะกรรมการสรรหาและพิจารณาค่าตอบแทน: ประธานกรรมการสรรหาและพิจารณาค่าตอบแทน 17,500 บาท/กรรมการสรรหาและพิจารณาค่าตอบแทน 12,500 บาท

***นายอนุพร อรุณรัตน์ ลาออกเมื่อวันที่ 31 ตุลาคม 2561

****นายสมนึก บำรุงสาส์ รับตำแหน่งเมื่อวันที่ 07 พฤศจิกายน 2561

ค่าตอบแทนผู้บริหาร

	ปี 2561	ปี 2562
จำนวนผู้บริหาร	6 ท่าน	4 ท่าน
เงินเดือน และโบนัส	45,074,500.00 บาท	
ค่าตอบแทนอื่นๆ	7,784,709.02 บาท	
เงินเดือน (ค่าตอบแทนคงที่)		24,993,376.34 บาท
ค่าโบนัส และค่าตอบแทนอื่นๆ(ค่าตอบแทนผันแปร)		25,918,105.32 บาท
รวม	52,859,209.02 บาท	50,911,481.66 บาท

ค่าตอบแทนผู้บริหาร คำนวณจากจำนวนผู้บริหาร 4 ท่าน ณ วันที่ 31 ธันวาคม 2562

คำตอบแทนในส่วนของโบนัสขึ้นอยู่กับผลประกอบการของบริษัท
บุคลากร

จำนวนบุคลากร ณ วันที่ 31 ธันวาคม 2561 และ วันที่ 31 ธันวาคม 2562 บริษัทมีพนักงานทั้งสิ้นจำนวน 49 คน และ 46 คน ตามลำดับ โดยมีรายละเอียดดังนี้

บุคลากร	จำนวนคน	
	31 ธ.ค. 2561	31 ธ.ค. 2562
1. ผู้บริหาร	6	4
2. เลขานุการบริษัท	2	2
3. ฝ่ายขาย	10	9
4. ฝ่ายบัญชี	3	3
5. ฝ่ายการเงิน	1	1
6. ฝ่ายบริหารทรัพยากรมนุษย์และธุรการ	3	5
7. ฝ่ายจัดซื้อ	3	3
8. ฝ่ายธุรการการขาย	3	3
9. ฝ่ายปฏิบัติการชิปปิ้ง	2	1
10. ฝ่ายปฏิบัติการคลังสินค้าและจัดส่ง	14	14
11. ฝ่ายห้องปฏิบัติการเคมี (Laboratory)	2	0
12. ฝ่ายความปลอดภัย (จป.วิชาชีพ)	0	1
รวมทั้งสิ้น	49	46

คำตอบแทนบุคลากร

คำตอบแทนบุคลากรในปี 2561 และปี 2562 มีรายละเอียดดังต่อไปนี้

	ปี 2561	ปี 2562
เงินเดือน ค่าล่วงเวลาและโบนัส	19,520,093.65 บาท	
คำตอบแทนอื่นๆ	3,040,476.70 บาท	
เงินเดือน (คำตอบแทนคงที่)		15,982,632.83 บาท
ค่าล่วงเวลาค่าโบนัส และคำตอบแทนอื่นๆ(คำตอบแทนผันแปร)		7,173,449.82 บาท
รวม	22,560,570.35 บาท	23,156,082.65 บาท

หมายเหตุ : ปี 2562 ค่าตอบแทนอื่นๆประกอบด้วยโบนัส เงินสมทบกองทุนสำรองเลี้ยงชีพและประกันสังคม ค่าใช้จ่ายผลประโยชน์พนักงาน ค่าตรวจสุขภาพ และสวัสดิการอื่นๆ

คำตอบแทนในส่วนของโบนัสขึ้นอยู่กับผลประกอบการของบริษัท

ในระยะเวลา 3 ปี ที่ผ่านมาบริษัทไม่มีข้อพิพาทด้านแรงงาน

นโยบายการพัฒนาพนักงาน

บริษัทมีการจัดอบรมพนักงานเพื่อให้พนักงานมีความรู้ความชำนาญต่างๆในด้านปฏิบัติงานทั้งในด้าน ทฤษฎีและปฏิบัติ เกิดการเรียนรู้มีประสบการณ์และมีการพัฒนาด้านต่างๆ และให้การปฏิบัติงานของพนักงานมี ประสิทธิภาพ และประสิทธิผลมากขึ้น อีกทั้งยังทำให้เกิดความพึงพอใจ และมีการพัฒนาที่ดีขึ้น ซึ่งบริษัทมีการ จัดทำแผนการอบรมพนักงานในด้านต่างๆเพื่อนำเสนอต่อผู้บริหารเพื่อทำการอนุมัติเป็นรายไตรมาส โดยจัดให้มีการอบรมทั้งภายในและภายนอกองค์กร ซึ่งเป้าหมายของการฝึกอบรม คือ ให้พนักงานทุกคนผ่านการอบรม หลักสูตรพื้นฐานและหลักสูตรความจำเป็นในการปฏิบัติงานและการดำรงตำแหน่ง รวมถึงพัฒนาความรู้ใหม่ๆ อย่างสม่ำเสมอ

คณะกรรมการบริษัท

MGT DO IT RIGHT.

นางบุษราภรณ์ ประทุมรัตน์

กรรมการ (มีอำนาจลงนามผูกพัน)

กรรมการบริหาร

รองประธานเจ้าหน้าที่บริหาร

นายสมนึก บำรุงสาตี

กรรมการอิสระ

ประธานกรรมการสรรหาและพิจารณา

คำตอบแทน

กรรมการตรวจสอบ

รศ.ดร. มนตรี โสคติยานุรักษ์

กรรมการอิสระ

ประธานกรรมการตรวจสอบ

กรรมการสรรหาและพิจารณา

คำตอบแทน

นายตัน บ็อค เขียว

กรรมการ



นายวิทยา อินาลา

กรรมการ (มีอำนาจลงนามผูกพัน)

กรรมการสรรหาและพิจารณา

คำตอบแทน

ประธานกรรมการบริหาร

ประธานเจ้าหน้าที่บริหาร (CEO)

นายพงษ์ภาณุ เศวตรุนทร์

ประธานกรรมการบริษัท

กรรมการอิสระ

กรรมการตรวจสอบ

นายชีว ชุน ตี

กรรมการ

ประวัติคณะกรรมการและผู้บริหาร

ชื่อ - สกุล / ตำแหน่ง	อายุ (ปี)	คุณวุฒิทางการศึกษา / ประวัติการอบรม	สัดส่วนในการถือหุ้นในบริษัท (ร้อยละ)	ความสัมพันธ์ทางครอบครัวระหว่างผู้บริหาร	ประสบการณ์การทำงานในระยะเวลา 5 ปีย้อนหลัง			
					ช่วงเวลา	ตำแหน่ง	ชื่อหน่วยงาน / บริษัท	ประเภทธุรกิจ
นายพงษ์ภาณุ เศวตรุนทร์ ประธานกรรมการบริษัท กรรมการอิสระ กรรมการตรวจสอบ	61	- ปริญญาตรีพาณิชยศาสตร์ สาขาเศรษฐศาสตร์, University of Auckland, New Zealand	-	-	2558 - ปัจจุบัน	ประธานกรรมการบริษัท กรรมการอิสระ และ กรรมการตรวจสอบ	บริษัท เมกาเคม (ประเทศไทย) จำกัด มหาชน	บริการจัดจำหน่ายและให้คำปรึกษาเกี่ยวกับเคมีภัณฑ์ชนิดพิเศษครบวงจร
		2554 - ปัจจุบัน			กรรมการอิสระและ กรรมการตรวจสอบ	บริษัท ฝาจีบ จำกัด (มหาชน)	ผู้ผลิตและจำหน่ายฝาสำหรับปิดผนึกภาชนะประเภทขวด	
		2561 - ปัจจุบัน			กรรมการอิสระ กรรมการสรรหาและกำหนด ค่าตอบแทน	บริษัท แอสเสท เวิร์ด คอร์ป จำกัด (มหาชน)	พัฒนาและลงทุนในโครงการด้านอสังหาริมทรัพย์ที่หลากหลาย ครอบคลุมธุรกิจโรงแรม ธุรกิจศูนย์การค้า และธุรกิจอาคารสำนักงาน	

ชื่อ - สกุล / ตำแหน่ง	อายุ (ปี)	คุณวุฒิทางการศึกษา / ประวัติการอบรม	สัดส่วนในการถือหุ้นในบริษัท (ร้อยละ)	ความสัมพันธ์ทางครอบครัวระหว่างผู้บริหาร	ประสบการณ์การทำงานในระยะเวลา 5 ปีย้อนหลัง			
					ช่วงเวลา	ตำแหน่ง	ชื่อหน่วยงาน / บริษัท	ประเภทธุรกิจ
นายวิทยา อินาลา กรรมการ (มีอำนาจลงนามผูกพัน) รองประธานกรรมการบริษัท ประธานกรรมการบริหาร ประธานเจ้าหน้าที่บริหาร กรรมการสรรหาและพิจารณา ค่าตอบแทน	61	- ปริญญาตรี การศึกษาระดับ สาขาวิชาเคมี มหาวิทยาลัยศรีนครินทรวิโรฒ	37.68	-	2535 – ปัจจุบัน	กรรมการ	บริษัทเมกาเคมี (ประเทศไทย) จำกัด (มหาชน)	บริการจัดจำหน่ายและให้คำปรึกษาเกี่ยวกับเคมีภัณฑ์ชนิดพิเศษครบวงจร
		- ปริญญาโท หลักสูตรรัฐประศาสนศาสตรมหาบัณฑิต สถาบันบัณฑิตพัฒนบริหารศาสตร์			2558 – ปัจจุบัน	กรรมการ	บริษัท ซโย กรุ๊ป จำกัด (มหาชน)	ให้บริการเจรจาติดตามทวงถามและเร่งรัดหนี้ และนายความ
		- DODT. สาขาวิชาหลัก Doctor of Organization Development And Transformation, Cebu Doctor’s University, Philippines			2558 - ปัจจุบัน	กรรมการ	บจ. เวอร์ทิส ลาเท็กซ์	ผลิตหมอนและที่นอนยางพารา
		- PH.D. สาขาวิชาหลัก Doctor of Philosophy In Organization Development, Cebu Doctor’s University, Philippines			2561 - ปัจจุบัน	กรรมการ	บริษัท เมกาเคมีพลัส จำกัด	ประกอบกิจการนำเข้าและจัดจำหน่ายเคมีภัณฑ์ประเภทเอทานอล
		- ประกาศนียบัตร สมาคมส่งเสริมสถาบันกรรมการแห่งประเทศไทย (IOD)						
		- หลักสูตร Directors Accreditation Program (DAP) รุ่น 118/2558						

ชื่อ - สกุล / ตำแหน่ง	อายุ (ปี)	คุณวุฒิทางการศึกษา / ประวัติ การอบรม	สัดส่วนในการถือหุ้น ในบริษัท (ร้อยละ)	ความสัมพันธ์ทาง ครอบครัวระหว่าง ผู้บริหาร	ประสบการณ์การทำงานในระยะเวลา 5 ปีย้อนหลัง			
					ช่วงเวลา	ตำแหน่ง	ชื่อหน่วยงาน / บริษัท	ประเภทธุรกิจ
		- ผู้บริหารระดับสูง สถาบัน วิทยาการตลาดทุน รุ่นที่ 13 (วตท.13)						
นางบุษราภรณ์ ประทุมรัตน์ กรรมการ (มีอำนาจลงนาม ผูกพัน) กรรมการบริหาร รองประธานเจ้าหน้าที่บริหาร	51	- ปริญญาตรี วิทยาศาสตร์บัณฑิต คณะเกษตรศาสตร์ ภาควิชาพืช ไร่นา มหาวิทยาลัยเกษตรศาสตร์ - ประกาศนียบัตร สมาคมส่งเสริม สถาบันกรรมการแห่งประเทศไทย (IOD) - หลักสูตร Directors Accreditation Program (DAP) รุ่น 119/2558	1.12	-	2546 – ปัจจุบัน 2558 – ปัจจุบัน 2561 - ปัจจุบัน	กรรมการ กรรมการ กรรมการบริษัท	บริษัท เมกาเคมี (ประเทศ ไทย) จำกัด (มหาชน) บริษัทเวอร์ทิส ลาเท็กซ์ จำกัด บริษัท เมกาเคมีพลัส จำกัด	บริการจัดจำหน่ายและให้ คำปรึกษาเกี่ยวกับเคมีภัณฑ์ ชนิดพิเศษครบวงจร ผลิตภัณฑ์และที่นอน ยางพารา ประกอบกิจการนำเข้าและ จัดจำหน่ายเคมีภัณฑ์ ประเภทเอทานอล
นายตัน บ็อค เขียว กรรมการ	63	- G.C.E. 'A' Level – Hua Chong Junior College - ประกาศนียบัตร สมาคมส่งเสริม สถาบันกรรมการแห่งประเทศไทย (IOD) - หลักสูตร Directors Accreditation Program (DAP) รุ่น 125/2559	-	-	2548 – ปัจจุบัน 2532- ปัจจุบัน 2536 – ปัจจุบัน 2536 – ปัจจุบัน	กรรมการ กรรมการ กรรมการ กรรมการ	Megachem (Thailand) Public Company Limited CN Chemicals Sdn Bhd Megachem Raya Pte Ltd. PT Mega Kemiraya	บริการจัดจำหน่ายและให้ คำปรึกษาเกี่ยวกับเคมีภัณฑ์ ชนิดพิเศษครบวงจร จำหน่ายสารเคมี จำหน่ายสารเคมี จำหน่ายสารเคมี

ชื่อ - สกุล / ตำแหน่ง	อายุ (ปี)	คุณวุฒิทางการศึกษา / ประวัติการอบรม	สัดส่วนในการถือหุ้นในบริษัท (ร้อยละ)	ความสัมพันธ์ทางครอบครัวระหว่างผู้บริหาร	ประสบการณ์การทำงานในระยะเวลา 5 ปีย้อนหลัง			
					ช่วงเวลา	ตำแหน่ง	ชื่อหน่วยงาน / บริษัท	ประเภทธุรกิจ
					2539 – ปัจจุบัน	กรรมการ	Megachem Manufacturing Pte Ltd.	ผสมและผลิตสารเคมี
					2543 – ปัจจุบัน	กรรมการ	Megachem (Shanghai) Pte Ltd.	จำหน่ายสารเคมี
					2543 – ปัจจุบัน	กรรมการ	Megachem International Trading (Shanghai) Co., Ltd.	จำหน่ายสารเคมี
					2546 – ปัจจุบัน	กรรมการ	Megachem Ltd (Megachem Pte Ltd)	จำหน่ายสารเคมี
					2548 – ปัจจุบัน	กรรมการ	Megachem Phils., Inc.	จำหน่ายสารเคมี
					2548 – ปัจจุบัน	กรรมการ	Megachem (UK) Ltd.	จำหน่ายสารเคมี
					2550 – ปัจจุบัน	กรรมการ	Megachem Middle East FZE	จำหน่ายสารเคมี
					2552 – ปัจจุบัน	กรรมการ	MGI Chemicals Pte Ltd.	จำหน่ายสารเคมี
					2553 – ปัจจุบัน	กรรมการ	Megachem Vietnam Co Ltd.	จำหน่ายสารเคมี

ชื่อ - สกุล / ตำแหน่ง	อายุ (ปี)	คุณวุฒิทางการศึกษา / ประวัติการอบรม	สัดส่วนในการถือหุ้นในบริษัท (ร้อยละ)	ความสัมพันธ์ทางครอบครัวระหว่างผู้บริหาร	ประสบการณ์การทำงานในระยะเวลา 5 ปีย้อนหลัง			
					ช่วงเวลา	ตำแหน่ง	ชื่อหน่วยงาน / บริษัท	ประเภทธุรกิจ
					2554 - ปัจจุบัน	กรรมการ	MG Chemicals (Australia) Pty Ltd.	จำหน่ายสารเคมี
					2561 - ปัจจุบัน	กรรมการ	Megachem Plus Limited	ประกอบกิจการนำเข้าและจัดจำหน่ายเคมีภัณฑ์ประเภทเอทานอล
นายชีว ชุน ดี กรรมการ	60	<ul style="list-style-type: none"> - ปริญญาตรี วิทยาศาสตร์บัณฑิต สาขาเคมี University of Guelph, Ontario, Canada - ปริญญาตรี บริหารธุรกิจบัณฑิต University of Guelph, Ontario, Canada - ประกาศนียบัตร สมาคมส่งเสริมสถาบันกรรมการแห่งประเทศไทย (IOD) - - หลักสูตร Directors Accreditation Program (DAP) รุ่น 125/2559 	-	-	2548 - ปัจจุบัน	กรรมการ	Megachem (Thailand) Public Company Limited	บริการจัดจำหน่ายและให้คำปรึกษาเกี่ยวกับเคมีภัณฑ์ชนิดพิเศษครบวงจร
					2554 - ปัจจุบัน	กรรมการบริหาร	Megachem Ltd.	จำหน่ายสารเคมี
					2554 - ปัจจุบัน	กรรมการ	Megachem Manufacturing Pte Ltd	ผลสมและผลิตสารเคมี
					2554 - ปัจจุบัน	กรรมการ	Megachem Raya Pte Ltd	จำหน่ายสารเคมี
					2554 - ปัจจุบัน	กรรมการ	Megachem (Shanghai) Pte Ltd	จำหน่ายสารเคมี
					2554 - ปัจจุบัน	กรรมการ	PT. Mega Kemiraya	จำหน่ายสารเคมี
					2554 - ปัจจุบัน	กรรมการ	Megachem International Trading (Shanghai) Co.,Ltd	จำหน่ายสารเคมี
					2554 - ปัจจุบัน	กรรมการ	CN Chemicals Sdn Bhd	จำหน่ายสารเคมี
					2554 - ปัจจุบัน	กรรมการ	Megachem Phils., Inc	จำหน่ายสารเคมี
					2554 - ปัจจุบัน	กรรมการ	Megachem (UK) Ltd	จำหน่ายสารเคมี
					2554 - ปัจจุบัน	กรรมการ	Megachem Middle East	จำหน่ายสารเคมี

ชื่อ - สกุล / ตำแหน่ง	อายุ (ปี)	คุณวุฒิทางการศึกษา / ประวัติ การอบรม	สัดส่วนในการถือหุ้น ในบริษัท (ร้อยละ)	ความสัมพันธ์ทาง ครอบครัวระหว่าง ผู้บริหาร	ประสบการณ์การทำงานในระยะเวลา 5 ปีย้อนหลัง			
					ช่วงเวลา	ตำแหน่ง	ชื่อหน่วยงาน / บริษัท	ประเภทธุรกิจ
							FZE	
					2554 – ปัจจุบัน	กรรมการ	Megachem Vietnam Company Ltd	จำหน่ายสารเคมี
					2554 – ปัจจุบัน	กรรมการ	MGI Chemicals Pvt Ltd	จำหน่ายสารเคมี
					2554 – ปัจจุบัน	กรรมการ	MG Chemicals (Australia) Pty Ltd	จำหน่ายสารเคมี
					2561 - ปัจจุบัน	กรรมการ	Megachem Plus Limited	ประกอบกิจการนำเข้าและ จัดจำหน่ายเคมีภัณฑ์ ประเภทเอทานอล
รศ.ดร. มนตรี โสคติยานุรักษ์ กรรมการอิสระ ประธานกรรมการตรวจสอบ กรรมการสรรหาและพิจารณา ค่าตอบแทน	63	- ปริญญาตรี เศรษฐศาสตร์ บัณฑิต มหาวิทยาลัยธรรมศาสตร์ - ปริญญาโท เศรษฐศาสตรมหา บัณฑิต University of Minnesota, USA - ปริญญาโท เศรษฐศาสตรมหา บัณฑิต สาขาการพัฒนา เศรษฐกิจ สถาบันบัณฑิตพัฒน- บริหารศาสตร์ - ปริญญาเอก สาขาเศรษฐศาสตร์ ประยุกต์ University of Minnesota, USA - ประกาศนียบัตร สมาคมส่งเสริม	-	-	2558 – ปัจจุบัน	กรรมการอิสระและประธาน กรรมการตรวจสอบ	บริษัท เมกาเคมี (ประเทศ ไทย) จำกัด มหาชน	บริการจัดจำหน่ายและให้ คำปรึกษาเกี่ยวกับเคมีภัณฑ์ ชนิดพิเศษครบวงจร
					2555 – ปัจจุบัน	กรรมการอิสระและประธาน กรรมการตรวจสอบ	บริษัท อีสต์โคสต์ เพอร์นิ เทค จำกัด (มหาชน)	ผลิตเฟอร์นิเจอร์ไม้ยางและ ไม้ปาร์ติเกิ้ลปาร์ค
					2557 – ปัจจุบัน	ประธานกรรมการและ ประธานกรรมการตรวจสอบ	บริษัท ทีวี อันเดอร์ จำกัด (มหาชน)	ผลิตรายการโทรทัศน์และ รายการบันเทิง
					2558 – ปัจจุบัน	กรรมการอิสระและ กรรมการตรวจสอบ	บริษัท บ้านสวยกรุ๊ป (สุ ราษฎร์ธานี) จำกัด (มหาชน)	พัฒนาอสังหาริมทรัพย์
					2559 – ปัจจุบัน	ประธานกรรมการ	บริษัท ไทยอุตสาหกรรม	ผลิตและจัดจำหน่าย

ชื่อ - สกุล / ตำแหน่ง	อายุ (ปี)	คุณวุฒิทางการศึกษา / ประวัติการอบรม	สัดส่วนในการถือหุ้นในบริษัท (ร้อยละ)	ความสัมพันธ์ทางครอบครัวระหว่างผู้บริหาร	ประสบการณ์การทำงานในระยะเวลา 5 ปีย้อนหลัง			
					ช่วงเวลา	ตำแหน่ง	ชื่อหน่วยงาน / บริษัท	ประเภทธุรกิจ
		สถาบันกรรมการแห่งประเทศไทย (IOD) - หลักสูตร Directors Accreditation Program (DAP) รุ่น 69/2551			2560 - ปัจจุบัน	ประธานกรรมการ	พลาสติก (1994) จำกัด (มหาชน) บริษัท พีซีเอ็น คอร์ป จำกัด (มหาชน)	ผลิตภัณฑ์ถุงบรรจุอาหาร ตราหมากruk ให้บริการด้านงานรับเหมาก่อสร้างหลากหลายรูปแบบ โดยเฉพาะงานโยธา
					2554 - ปัจจุบัน	กรรมการ	บริษัท เลิร์นเทค จำกัด	ประกอบกิจการประเภทการบริการที่สนับสนุนการศึกษา
นายสมนึก บำรุงสาลี กรรมการอิสระ ประธานกรรมการสรรหาและพิจารณาค่าตอบแทน กรรมการตรวจสอบ	63	- ปริญญาตรี สาขาวิศวกรรมโยธา มหาวิทยาลัยเทคโนโลยีพระจอมเกล้าธนบุรี พ.ศ.2524 - ปริญญาโท สาขารัฐประศาสนศาสตร์มหาบัณฑิต สถาบันบัณฑิตพัฒนบริหารศาสตร์ พ.ศ. 2548 - หลักสูตรนักบริหารด้านพลังงานระดับสูง สำนักงานปลัดกระทรวงพลังงาน (นบส.) รุ่นที่ 2/2551 - หลักสูตรนักบริหารระดับสูง สำนักงานคณะกรรมการข้าราชการ	0.075	-	2561 - ปัจจุบัน	กรรมการอิสระ/กรรมการตรวจสอบ/ประธานกรรมการสรรหาและพิจารณาค่าตอบแทน	บริษัท เมกาเคม (ประเทศไทย) จำกัด (มหาชน)	บริการจัดจำหน่ายและให้คำปรึกษาเกี่ยวกับเคมีภัณฑ์ชนิดพิเศษครบวงจร
					2560 - ปัจจุบัน	กรรมการอิสระ / วิศวกรที่ปรึกษา	บริษัท ไออาร์พีซี จำกัด (มหาชน)	ประกอบธุรกิจปิโตรเคมี.

ชื่อ - สกุล / ตำแหน่ง	อายุ (ปี)	คุณวุฒิทางการศึกษา / ประวัติ การอบรม	สัดส่วนในการถือหุ้น ในบริษัท (ร้อยละ)	ความสัมพันธ์ทาง ครอบครัวระหว่าง ผู้บริหาร	ประสบการณ์การทำงานในระยะเวลา 5 ปีย้อนหลัง			
					ช่วงเวลา	ตำแหน่ง	ชื่อหน่วยงาน / บริษัท	ประเภทธุรกิจ
		<p>พลเรือน (นบส.) รุ่นที่ 65/2552</p> <p>- หลักสูตรการเมืองการปกครองในระบอบประชาธิปไตย สำหรับนักบริหารระดับสูง สถาบันพระปกเกล้า(ปปร.) รุ่นที่ 16/2555</p> <p>- หลักสูตรนักบริหารระดับสูง 2 สำนักงานคณะกรรมการข้าราชการพลเรือน (นบส.) รุ่นที่ 5/2556</p> <p>- หลักสูตรผู้บริหารระดับสูง ด้านวิทยาการพลังงาน (วพน.) รุ่นที่ 5/2557</p> <p>- หลักสูตร ผู้บริหารกระบวนการยุติธรรมระดับสูง รุ่นที่ 20 วิทยาลัยการยุติธรรม สำนักงานยุติธรรม พ.ศ.2559</p>						

ชื่อ - สกุล / ตำแหน่ง	อายุ (ปี)	คุณวุฒิทางการศึกษา / ประวัติ การอบรม	สัดส่วนในการถือหุ้น ในบริษัท (ร้อยละ)	ความสัมพันธ์ทาง ครอบครัวระหว่าง ผู้บริหาร	ประสบการณ์การทำงานในระยะเวลา 5 ปีย้อนหลัง			
					ช่วงเวลา	ตำแหน่ง	ชื่อหน่วยงาน / บริษัท	ประเภทธุรกิจ
น.ส. สุธมนทา อุ๋บุรณ์กุล ประธานเจ้าหน้าที่บริหารฝ่าย การตลาด	44	- ปริญญาตรี วิทยาศาสตร์บัณฑิต สาขาเคมี มหาวิทยาลัยสงขลานครินทร์ วิทยาเขตหาดใหญ่ - ปริญญาโท บริหารธุรกิจ มหาบัณฑิต สถาบันบัณฑิตพัฒนบริหารศาสตร์	-	-	2557 – ปัจจุบัน	ผู้อำนวยการฝ่ายขาย	บริษัท เมกาเคม (ประเทศไทย) จำกัด (มหาชน)	บริการจัดจำหน่ายและให้ คำปรึกษาเกี่ยวกับเคมีภัณฑ์
น.ส. จิราพรรณ รัตนวงศ์บุญมี ผู้จัดการฝ่ายปฏิบัติการ	49	- ปริญญาตรี บัญชีบัณฑิต วิทยาลัยภาค ตะวันออกเฉียงเหนือ	-	-	2555 – ปัจจุบัน	ผู้จัดการฝ่ายปฏิบัติการ	บริษัท เมกาเคม (ประเทศไทย) จำกัด (มหาชน)	บริการจัดจำหน่ายและให้ คำปรึกษาเกี่ยวกับเคมีภัณฑ์ ชนิดพิเศษครบวงจร
น.ส. นิภาภรณ์ เจริญวณิชญา เลขานุการบริษัท	45	- ปริญญาตรี วิทยาศาสตร์บัณฑิต มหาวิทยาลัยบูรพา	-	-	2559-ปัจจุบัน	เลขานุการบริษัท	บริษัท เมกาเคม (ประเทศไทย) จำกัด (มหาชน) บจ.ทีพีเอ็น ฟู้ดแพค	บริการจัดจำหน่ายและให้ คำปรึกษาเกี่ยวกับเคมีภัณฑ์ ชนิดพิเศษครบวงจร
					2558-2559	ผู้จัดการฝ่ายจัดซื้อและโลจิสติกส์	บจ. เมกาเลเท็ค	การผลิตบรรจุภัณฑ์พลาสติก
					2555-2558	ผู้ช่วยผู้จัดการทั่วไป		ผลิตหมอนและที่นอน ยางพารา

ประวัติผู้รับผิดชอบสูงสุดในสายงานบัญชีและการเงิน และผู้ควบคุมดูแลการทำบัญชี

ชื่อ - สกุล / ตำแหน่ง	อายุ (ปี)	คุณวุฒิทางการศึกษา / ประวัติการอบรม	ประสบการณ์ทำงานในระยะเวลา 5 ปีย้อนหลัง			
			ช่วงเวลา	ตำแหน่ง	ชื่อหน่วยงาน / บริษัท	ประเภทธุรกิจ
นางรัตนา ณ นคร ผู้ช่วยผู้จัดการฝ่ายบัญชี	34	- ปริญญาตรี Administration, Accounting มหาวิทยาลัยรามคำแหง - หลักสูตรการจัดทำงบการเงินรวมเชิง ปฏิบัติการ (Workshop) สำหรับสมาชิกและ บุคคลทั่วไป รุ่นที่ 2/61 จำนวนชั่วโมง CPD = 12 ชั่วโมง	2548 – 2553	ผู้ช่วยผู้จัดการบัญชี	บริษัท เมกาเคม (ประเทศไทย) จำกัด (มหาชน)	บริการจัดจำหน่ายและให้ คำปรึกษาเกี่ยวกับเคมีภัณฑ์ ชนิดพิเศษครบวงจร

รายละเอียดการดำรงตำแหน่งของผู้บริหารและผู้มีอำนาจควบคุมของบริษัท ในบริษัทที่เกี่ยวข้อง

ชื่อบริษัท	นาย วิทยา อินลา	นาง บุชราภรณ์ ประทุมรัตน์	นาย ต้น บ็อค เขียว	นาย ชิว ชุน ดี	นาย พงษ์ภาณุ เศรษฐรินทร์	นาย มนต์รี โสคติยานุรักษ์	นายสมนึก บำรุงสาลี	น.ส. สุเมธชา อุปรมกุล	น.ส. จิราพรรณรัตน์ วงศ์บุญมี
บริษัท เมกาเคม (ประเทศไทย) จำกัด (มหาชน)	D,CEO,M, S,SH	D,S,M,SH	D,S,SH	D,S,SH	CH	D	D	M	M
บริษัท เวอร์ทิส ลาเท็กซ์ จำกัด	D,,S	D,S							
บริษัท ซโย กรุ๊ป จำกัด	SH,D								
บริษัท ทีวี ซันเดอร์ จำกัด (มหาชน)						D			
บริษัท ไทยอุตสาหกรรมพลาสติก (1994) จำกัด						D			
บริษัท บ้านสวยกู๊ป (สุราษฎร์ธานี) จำกัด						D			
บริษัท ฝาจีบ จำกัด (มหาชน)					D				
บริษัท เลิร์นเทค จำกัด						D,S			
บริษัท อีสต์โคสต์เฟอร์นิเทค จำกัด (มหาชน)						D			
บริษัทเมกาเคมพลัส จำกัด	D,S	D,S	D,S	D,S				SH,D,S	
บริษัทเมกาเคม เมียนมาร์ จำกัด (สาธารณรัฐแห่งสหภาพเมียนมา)	D,S	D,S							
บริษัท ไออาร์พีซี จำกัด (มหาชน)							D		

ชื่อบริษัท	นาย วิทยา อินทลา	นาง บุชราภรณ์ ประทุมรัตน์	นาย ตัน บ็อด เจีย	นาย ชิว ซุน ตี	นาย พงษ์ภาณุ เศรษฐจันทร์	นาย มนตรี โสคติยานุรักษ์	นายสมนึก บำรุงสาลี	น.ส. สุมณฑา อุบลมงคล	น.ส. จิราพรรัตน์ รัตนวงศ์บุญมี
Prime Index Co.,Ltd (สาธารณรัฐแห่งสหภาพเมียนมา)	D,S	D,S							
Megachem Limited			SH,CH,D,M	SH,CH,D,M					
MG Chemical (Australia) Pty Ltd			SH,D	SH,D					
Megachem Vietnam Co., Ltd.			SH,D	SH,D					
MGI Chemical Pte Ltd.			SH,D	SH,D					
Megachem Middle East FZE			SH,D	SH,D					
Megachem Phils., Inc			SH,D	SH,D					
Megachem (UK) Ltd			SH,D	SH,D					
Megachem (shanghai) Pte Ltd.			SH,D	SH,D					
Megachem International Trading (Shanghai) Co., Ltd.			SH,D	SH,D					
PT Mega Kemiraya			SH,D	SH,D					
Megachem Raya Pte Ltd.			SH,D	SH,D					
CN Chemicals Sdn Bhd			SH,D	SH,D					

หมายเหตุ : CH = ประธานกรรมการบริษัท M = คณะผู้บริหาร C = ผู้มีอำนาจควบคุม SH = ผู้ถือหุ้นของบริษัท CEO = ประธานเจ้าหน้าที่บริหาร D = กรรมการ S = กรรมการผู้มีอำนาจลงนาม

การกำกับดูแลกิจการ

1. นโยบายการกำกับดูแลกิจการ

บริษัทตระหนักถึงความสำคัญของการกำกับดูแลกิจการที่ดี (Good Corporate Governance) โดยเชื่อว่า การกำกับดูแลกิจการที่ดีแสดงถึงการมีระบบบริหารจัดการที่มีประสิทธิภาพ โปร่งใส ตรวจสอบได้ ซึ่งช่วยสร้างความเชื่อมั่นและความมั่นใจต่อผู้ถือหุ้น ผู้ลงทุน ผู้มีส่วนได้เสีย และผู้ที่เกี่ยวข้องทุกฝ่าย อันจะนำไปสู่การเพิ่มมูลค่าและการเติบโตของบริษัทในระยะยาวอย่างยั่งยืน บริษัทได้ดำเนินการอย่างต่อเนื่องในการส่งเสริมให้มีระบบการกำกับดูแลกิจการที่ดี โดยมุ่งหวังให้คณะกรรมการและฝ่ายจัดการของบริษัท พัฒนาระดับการกำกับดูแลกิจการและปฏิบัติตามหลักการกำกับดูแลกิจการที่ดี ให้สอดคล้องกับแนวทางที่เป็นมาตรฐานสากล โดยนำหลักการกำกับดูแลกิจการที่ดีซึ่งกำหนดโดยตลาดหลักทรัพย์แห่งประเทศไทย มากำหนดเป็นนโยบายการกำกับดูแลกิจการที่ดีของบริษัท และกำหนดให้มีการติดตามเพื่อปรับปรุงนโยบายดังกล่าวให้สอดคล้องกับแนวทางของตลาดหลักทรัพย์แห่งประเทศไทย ซึ่งอาจมีการเปลี่ยนแปลงในอนาคต เพื่อให้มีความเหมาะสมและสอดคล้องกับสภาพการณ์ที่เปลี่ยนแปลงไป โดยมีแนวปฏิบัติซึ่งครอบคลุมหลักการ 8 หมวด ดังต่อไปนี้

หลักปฏิบัติ 1 ตระหนักถึงบทบาทและความรับผิดชอบของคณะกรรมการ ในฐานะผู้นำองค์กรที่สร้างคุณค่าให้แก่กิจการอย่างยั่งยืน

Establish Clear Leadership Role and Responsibilities of the Board

คณะกรรมการบริษัทตระหนักถึงบทบาทหน้าที่และความรับผิดชอบในการกำกับดูแลให้บริษัทมีการบริหารจัดการที่ดีในฐานะผู้นำขององค์กร โดยมีเป้าหมายที่ชัดเจนว่า การดำเนินธุรกิจของบริษัท ต้องมีได้มุ่งหวังเพียงแต่สร้างการเติบโตเชิงเศรษฐกิจ แต่มีความตั้งใจในการสร้างธุรกิจที่ยั่งยืน และขับเคลื่อนสังคมไปพร้อมๆ กัน ซึ่งประกอบด้วยความรับผิดชอบต่อสังคมและสิ่งแวดล้อม ดังนั้น บทบาทหน้าที่และความรับผิดชอบของกรรมการบริษัท มีแนวทางในการปฏิบัติ ดังนี้

1.1 คณะกรรมการมีความรับผิดชอบกำกับดูแลให้องค์กรมีการบริหารจัดการที่ดีซึ่งครอบคลุมถึง

(1.1.1) การกำหนดวัตถุประสงค์และเป้าหมายของบริษัท เพื่อให้การดำเนินธุรกิจเหมาะสมกับช่วงเวลาในแต่ละปี โดยแบ่งเป็นระยะสั้น ระยะกลาง และระยะยาวครอบคลุมในทุกด้าน รวมถึงการพิจารณาอนุมัติวิสัยทัศน์ พันธกิจ กลยุทธ์ธุรกิจของบริษัท โดยอนุมัติเป้าหมายของบริษัท และทบทวนเป้าหมายในทุกๆต้นปี

(1.1.2) การกำหนดกลยุทธ์นโยบายการดำเนินงาน ตลอดจนการจัดสรรทรัพยากรสำคัญเพื่อให้บรรลุวัตถุประสงค์และเป้าหมาย

(1.1.3) การติดตาม ประเมินผล และดูแลการรายงานผลการดำเนินงาน

1.2 คณะกรรมการจะกำกับดูแลกิจการให้นำไปสู่ผลในการสร้างคุณค่าให้แก่กิจการอย่างยั่งยืน ดังต่อไปนี้

(1.2.1) สามารถแข่งขันได้และมีผลประกอบการที่ดีโดยคำนึงถึงผลกระทบในระยะยาว

(1.2.2) ประกอบธุรกิจอย่างมีจริยธรรม เคารพสิทธิและมีความรับผิดชอบต่อผู้ถือหุ้น และผู้มีส่วนได้เสีย

(1.2.3) เป็นประโยชน์ต่อสังคม และพัฒนาหรือลดผลกระทบต่อสิ่งแวดล้อม

(1.2.4) สามารถปรับตัวได้ภายใต้ปัจจัยการเปลี่ยนแปลง

1.3 คณะกรรมการมีหน้าที่ดูแลให้กรรมการทุกคนและผู้บริหารปฏิบัติหน้าที่ด้วยความรับผิดชอบระดับระวางและซื่อสัตย์สุจริตต่อองค์กร และดูแลให้การดำเนินงานเป็นไปตามกฎหมายข้อบังคับและมติที่ประชุมผู้ถือหุ้น

1.4 คณะกรรมการเข้าใจขอบเขตหน้าที่และความรับผิดชอบของคณะกรรมการ และกำหนดขอบเขตการมอบหมายหน้าที่และความรับผิดชอบให้กรรมการผู้จัดการและฝ่ายจัดการอย่างชัดเจน ตลอดจนติดตามดูแลให้กรรมการผู้จัดการและฝ่ายจัดการปฏิบัติหน้าที่ตามที่ได้รับมอบหมาย

หลักปฏิบัติ 2 กำหนดวัตถุประสงค์และเป้าหมายหลักของกิจการที่เป็นไปเพื่อความยั่งยืน

Define Objectives that Promote Sustainable Value Creation

2.1 คณะกรรมการจะดูแลให้วัตถุประสงค์และเป้าหมายหลักของกิจการ เป็นไปเพื่อความยั่งยืน โดยเป็นวัตถุประสงค์และเป้าหมายที่สอดคล้องกับการสร้างคุณค่าให้ทั้งกิจการ ลูกค้า ผู้มีส่วนได้เสียและสังคมโดยรวม

2.2 คณะกรรมการจะกำกับดูแลให้มั่นใจว่า วัตถุประสงค์และเป้าหมาย ตลอดจนกลยุทธ์ในระยะเวลาปานกลางและ/หรือประจำปีของกิจการสอดคล้องกับการบรรลุวัตถุประสงค์และเป้าหมายหลักของกิจการโดยมีการนำนวัตกรรมและเทคโนโลยีมาใช้อย่างเหมาะสม ปลอดภัย

หลักปฏิบัติ 3 เสริมสร้างคณะกรรมการที่มีประสิทธิภาพ

Strengthen Board Effectiveness

เพื่อให้การปฏิบัติหน้าที่ของคณะกรรมการมีประสิทธิภาพจึงได้ร่วมกันในการกำหนดบทบาทหน้าที่และทบทวนโครงสร้างของคณะกรรมการ และกรรมการชุดย่อยอื่น ๆ โดยการคัดเลือกบุคคลที่มีความสามารถและเหมาะสมในการดำรงตำแหน่งกรรมการ การพิจารณาข้อเสนอแนะของคณะกรรมการเพื่อเสนอต่อที่ประชุมผู้ถือหุ้น โดยมีแนวทางในการปฏิบัติ ดังนี้

3.1 คณะกรรมการมีความรับผิดชอบในการกำหนดและทบทวนโครงสร้างคณะกรรมการ ทั้งในเรื่องขนาดองค์ประกอบ สัดส่วนกรรมการที่เป็นอิสระที่เหมาะสมและจำเป็นต่อการนำพาวงศ์สู่วัตถุประสงค์และเป้าหมายหลักที่กำหนดไว้

3.2 คณะกรรมการจะดำเนินการคัดเลือกบุคคลที่เหมาะสมเป็นประธานกรรมการ และดูแลให้มั่นใจว่าองค์ประกอบและการดำเนินงานของคณะกรรมการเอื้อต่อการใช้ดุลพินิจในการตัดสินใจอย่างมีอิสระ

3.3 คณะกรรมการจะกำกับดูแลให้การสรรหาและคัดเลือกกรรมการมีกระบวนการที่โปร่งใสและชัดเจน เพื่อให้ได้คณะกรรมการที่มีคุณสมบัติสอดคล้องกับองค์ประกอบที่กำหนดไว้

3.4 คณะกรรมการจะพิจารณาโครงสร้างและอัตราค่าตอบแทนให้มีความเหมาะสมกับความรับผิดชอบและจูงใจให้คณะกรรมการนำพาวงศ์ให้ดำเนินงานตามเป้าหมายทั้งระยะสั้นและระยะยาว ก่อนเสนอให้ผู้ถือหุ้นอนุมัติค่าตอบแทนคณะกรรมการ

- 3.5 คณะกรรมการจะดูแลให้กรรมการทุกคนมีความรับผิดชอบในการปฏิบัติหน้าที่และจัดสรรเวลาอย่างเพียงพอในการปฏิบัติหน้าที่กรรมการ โดยสรุปการเข้าประชุมของกรรมการแต่ละคนไว้ในรายงานประจำปี
- 3.6 คณะกรรมการจะดูแลให้มีกรอบและกลไกในการกำกับดูแลนโยบายและการดำเนินงานของบริษัทย่อยและกิจการอื่นที่บริษัทไปลงทุนอย่างมีนัยสำคัญ ในระดับที่เหมาะสมกับกิจการแต่ละแห่ง รวมทั้งบริษัทย่อยและกิจการอื่นที่บริษัทไปลงทุนมีความเข้าใจถูกต้องตรงกันด้วย
- 3.7 คณะกรรมการจะจัดให้มีการประเมินผลการปฏิบัติหน้าที่ประจำปีของคณะกรรมการ คณะกรรมการชุดย่อย และกรรมการรายบุคคล และนำผลประเมินไปใช้สำหรับการพัฒนาการปฏิบัติหน้าที่ต่อไป
- 3.8 คณะกรรมการจะดูแลให้คณะกรรมการและกรรมการแต่ละคนมีความรู้ความเข้าใจเกี่ยวกับบทบาทหน้าที่ ลักษณะการประกอบธุรกิจและกฎหมายที่เกี่ยวข้องกับการประกอบธุรกิจ ตลอดจนสนับสนุนให้กรรมการทุกคนได้รับการเสริมสร้างทักษะและความรู้สำหรับการปฏิบัติหน้าที่กรรมการอย่างสม่ำเสมอ
- 3.9 คณะกรรมการจะดูแลให้มั่นใจว่าการดำเนินงานของคณะกรรมการเป็นไปด้วยความเรียบร้อยสามารถเข้าถึงข้อมูลที่จำเป็น และมีเลขานุการบริษัทที่มีความรู้และประสบการณ์ที่จำเป็นและเหมาะสมต่อการสนับสนุนการดำเนินงานของคณะกรรมการ

หลักปฏิบัติ 4 สรรหาและพัฒนาผู้บริหารระดับสูงและการบริหารบุคลากร

Ensure Effective CEO and People Management

คณะกรรมการบริษัทตระหนักดีว่า บุคลากรที่จะเข้ามาดำรงตำแหน่งผู้บริหารระดับสูงในทุกระดับ เช่น ประธานเจ้าหน้าที่บริหาร กรรมการผู้จัดการของบริษัทและบริษัทย่อย รองกรรมการผู้จัดการ และผู้ช่วยกรรมการผู้จัดการของบริษัท ซึ่งเป็นตำแหน่งงานบริหารที่สำคัญ และเป็นส่วนหนึ่งในการขับเคลื่อนบริษัทไปสู่เป้าหมาย ดังนั้นบทบาทหนึ่งของคณะกรรมการบริษัท คือ การกำกับดูแลให้การสรรหาบุคลากรดังกล่าว จะต้องเป็นไปอย่างเหมาะสมและโปร่งใส โดยพิจารณาจากความรู้ ทักษะ ประสบการณ์ กำหนดโครงสร้างค่าตอบแทนและมีการประเมินที่เหมาะสม รวมถึงการกำกับดูแลให้การบริหารและพัฒนาบุคลากรให้สอดคล้องกับทิศทางและกลยุทธ์ของบริษัท

- 4.1 คณะกรรมการจะดำเนินการให้มั่นใจว่ามีการสรรหาและพัฒนากรรมการผู้จัดการและผู้บริหารระดับสูงให้มีความรู้ทักษะ ประสบการณ์และคุณลักษณะที่จำเป็นต่อการขับเคลื่อนองค์กรไปสู่เป้าหมาย
- 4.2 คณะกรรมการจะดูแลให้มีการกำหนดโครงสร้างค่าตอบแทนและการประเมินผลที่เหมาะสม
- 4.3 คณะกรรมการจะต้องมีเข้าใจโครงสร้างและความสัมพันธ์ของผู้ถือหุ้นที่อาจมีผลกระทบต่อการบริหารและการดำเนินงานของกิจการ
- 4.4 คณะกรรมการจะติดตามดูแลการบริหารและพัฒนาบุคลากรให้มีจำนวนความรู้ทักษะ ประสบการณ์ และแรงจูงใจที่เหมาะสม

หลักปฏิบัติ 5 ส่งเสริมนวัตกรรมและการประกอบธุรกิจอย่างมีความรับผิดชอบต่อ

Nurture Innovation and Responsible Business

5.1 คณะกรรมการจะให้ความสำคัญและสนับสนุนการสร้างนวัตกรรมที่ก่อให้เกิดมูลค่าแก่ธุรกิจควบคู่ไปกับการสร้างคุณประโยชน์ต่อลูกค้าหรือผู้ที่เกี่ยวข้องและมีความรับผิดชอบต่อสังคมและสิ่งแวดล้อม

5.2 คณะกรรมการจะติดตามดูแลให้ฝ่ายจัดการประกอบธุรกิจอย่างมีความรับผิดชอบต่อสังคมและสิ่งแวดล้อม และสะท้อนอยู่ในแผนดำเนินการ (Operational Plan) เพื่อให้มั่นใจได้ว่า ทุกฝ่ายขององค์กรได้ดำเนินการสอดคล้องกับวัตถุประสงค์เป้าหมายหลักและแผนกลยุทธ์ (Strategies) ของกิจการ

5.3 คณะกรรมการจะดูแลให้ฝ่ายจัดการจัดสรรและจัดการทรัพยากรให้เป็นไปอย่างมีประสิทธิภาพประสิทธิผล โดยคำนึงถึงผลกระทบและการพัฒนาทรัพยากรตลอดสาย Value Chain เพื่อให้สามารถบรรลุวัตถุประสงค์และเป้าหมายหลักได้อย่างยั่งยืน

5.4 คณะกรรมการควรจัดให้มีกรอบการกำกับดูแลและการบริหารจัดการเทคโนโลยีสารสนเทศระดับองค์กร ที่สอดคล้องกับความต้องการของกิจการรวมทั้งดูแลให้มีการนำเทคโนโลยีสารสนเทศมาใช้ในการเพิ่มโอกาสทางธุรกิจและพัฒนากิจการดำเนินงาน การบริหารความเสี่ยง เพื่อให้กิจการสามารถบรรลุวัตถุประสงค์และเป้าหมายหลักของกิจการ

5.5 การต่อต้านการทุจริตคอร์รัปชัน บริษัท ให้ความสำคัญในการต่อต้านการทุจริตคอร์รัปชันทุกรูปแบบ โดยมุ่งเน้นการส่งเสริมคุณธรรม สร้างจิตสำนึกและค่านิยมที่ถูกต้องในการปฏิบัติงาน บริษัทฯ จึงกำหนดแนวทางการต่อต้านการทุจริตคอร์รัปชันและสื่อสารให้แก่กรรมการ ผู้บริหาร และพนักงานได้รับทราบ เพื่อสร้างความรู้ความเข้าใจและถือปฏิบัติอย่างเคร่งครัด

5.6 การแจ้งเบาะแสการกระทำความผิด บริษัท เมกาเคมี (ประเทศไทย) จำกัด (มหาชน) จัดให้มีแนวทางในการแจ้งเบาะแสหรือข้อร้องเรียนการไม่ปฏิบัติตามจรรยาบรรณ (Whistleblower) หรือการกระทำผิดกฎหมายหรือพฤติกรรมที่อาจสื่อถึงการทุจริตหรือประพฤติมิชอบของบุคคลในบริษัทรวมถึงความบกพร่องของระบบควบคุมภายในจากพนักงานและผู้มีส่วนได้เสียอื่นโดย สามารถร้องเรียนและแจ้งเบาะแสการกระทำความผิด สามารถยื่นเรื่องแจ้ง พร้อมแนบข้อมูลที่นำเชื่อถือโดยระบุรายละเอียดจะต้องเขียนเป็นลายลักษณ์อักษร เพื่อให้สามารถดำเนินการสอบสวน โดยจะแสดงตัวตนหรือไม่แสดงตัวตนก็ได้ และส่งไปยังประธานกรรมการการตรวจสอบได้ 4 ช่องทางดังต่อไปนี้

1) ช่องทางไปรษณีย์ หรือ กล่องแสดงความคิดเห็นของบริษัทฯ

ผู้จัดการแผนกบุคคล

ที่อยู่ : 25 ซอยฉลองกรุง 31 นิคมอุตสาหกรรมลาดกระบัง ซอย G 1/9, แขวงลำปลาทิว เขตลาดกระบัง กรุงเทพมหานคร 10520

2) ช่องทางไปรษณีย์อิเล็กทรอนิกส์ (E-Mail)

ช่องทางอีเมลได้รับการกำกับดูแลโดยเลขานุการของบริษัทฯ

เลขานุการบริษัท : secretary@megachem.co.th

3) ช่องทางเว็บไซต์ของบริษัท www.megachem.co.th

- 4) ช่องทางอีเมลของกรรมการอิสระ ดังนี้ independentdirector@megachem.co.th
- ทั้งนี้ บริษัท จะเก็บข้อมูลและตัวตนของผู้ที่ร้องเรียน ผู้แจ้งเบาะแส และผู้ที่ถูกร้องเรียนดังกล่าว เป็นความลับ หากกรณีที่บริษัทฯ มีความจำเป็นต้องเปิดเผยข้อมูล บริษัทฯ จะเปิดเผยข้อมูลเฉพาะข้อมูลที่จำเป็นเท่านั้น โดยคำนึงถึงความปลอดภัย และความเสียหายของผู้ร้องเรียน และผู้แจ้งเบาะแส อย่างไรก็ตาม ผู้แจ้งเบาะแสหรือผู้ร้องเรียนสามารถเลือกที่จะเปิดเผยตัวหรือเลือกไม่ประสงค์ออกนามก็ได้ หากปรากฏว่ามีผู้ใดกลั่นแกล้งหรือปฏิบัติไม่เป็นธรรมต่อผู้แจ้งเบาะแสหรือผู้ร้องเรียน บริษัทฯ จะลงโทษผู้กระทำผิดในขั้นเด็ดขาด

หลักปฏิบัติ 6 ดูแลให้มีระบบการบริหารความเสี่ยงและการควบคุมภายในที่เหมาะสม

Strengthen Effective Risk Management and Internal Control

คณะกรรมการบริษัทได้ประเมินและพิจารณาความเพียงพอของระบบการควบคุมภายในของบริษัทฯ ตามแบบประเมินความเพียงพอของระบบการควบคุมภายในของสำนักงานคณะกรรมการกำกับหลักทรัพย์และตลาดหลักทรัพย์ ภายใต้แนวคิดของ The Committee or Sponsoring Organizations of the Treadway Commission (“COSO”) บริษัทได้นำแนวคิดดังกล่าวมาเป็นแนวทางการบริหาร ดังนี้

- 6.1 คณะกรรมการจะกำกับดูแลให้มั่นใจว่า บริษัทมีระบบการบริหารความเสี่ยงและการควบคุมภายในที่จะทำให้บรรลุวัตถุประสงค์อย่างมีประสิทธิภาพ และมีการปฏิบัติให้เป็นไปตามกฎหมายและมาตรฐานที่เกี่ยวข้อง โดยคณะกรรมการแต่งตั้งคณะกรรมการบริหารความเสี่ยง และ รับผิดชอบต่อผลการบริหารความเสี่ยงทุกๆ ไตรมาส
- 6.2 คณะกรรมการจะจัดตั้งคณะกรรมการตรวจสอบที่สามารถปฏิบัติหน้าที่ได้อย่างมีประสิทธิภาพและอิสระ
- 6.3 คณะกรรมการจะติดตามดูแลและจัดการความขัดแย้งของผลประโยชน์ที่อาจเกิดขึ้นได้ระหว่างบริษัทกับฝ่ายจัดการ คณะกรรมการ หรือผู้ถือหุ้น รวมไปถึงการป้องกันการใช้ประโยชน์อันมิควรในทรัพย์สิน ข้อมูล และโอกาสของบริษัท และการทำธุรกรรมกับผู้ที่มีความสัมพันธ์เกี่ยวข้องกับบริษัทในลักษณะที่ไม่สมควร
- 6.4 คณะกรรมการ มีการจัดทำนโยบายและแนวปฏิบัติด้านการต่อต้านคอร์รัปชันที่ชัดเจนและสื่อสารในทุกระดับขององค์กรและต่อคนนอกเพื่อให้เกิดการนำไปปฏิบัติได้จริง
- 6.5 คณะกรรมการจัดให้กิจการมีกลไกในการรับเรื่องร้องเรียนและการดำเนินการกรณีมีการชี้เบาะแส โดยให้มีการติดตามผลผ่านคณะกรรมการบริหารความเสี่ยง

หลักปฏิบัติ 7 รักษาความน่าเชื่อถือทางการเงินและการเปิดเผยข้อมูล

Ensure Disclosure and Financial Integrity

- 7.1 คณะกรรมการมีความรับผิดชอบในการดูแลให้ระบบการจัดทำรายงานทางการเงินและการเปิดเผยข้อมูลสำคัญต่างๆ ถูกต้อง เพียงพอ ทันเวลา เป็นไปตามกฎเกณฑ์มาตรฐาน และแนวปฏิบัติที่เกี่ยวข้อง
- 7.2 คณะกรรมการมีติดตามดูแลความเพียงพอของสภาพคล่องทางการเงินและความสามารถในการชำระหนี้ โดยติดตามจากรายงานบริหารความเสี่ยงทุกๆ ไตรมาส

7.3 ในภาวะที่กิจการประสบปัญหาทางการเงินหรือมีแนวโน้มจะประสบปัญหา คณะกรรมการจะดำเนินการให้เกิดความมั่นใจได้ว่ากิจการมีแผนในการแก้ไขปัญหา หรือมีกลไกอื่นที่จะสามารถแก้ไขปัญหาทางการเงินได้ทั้งนี้ภายใต้การคำนึงถึงสิทธิของผู้มีส่วนได้เสีย

7.4 คณะกรรมการจะดำเนินการให้มั่นใจว่ามีการจัดการรายงานความยั่งยืนตามความเหมาะสม

7.5 คณะกรรมการจะดูแลให้ฝ่ายจัดการจัดให้มีหน่วยงานหรือผู้รับผิดชอบงานนักลงทุนสัมพันธ์ที่ทำหน้าที่ในการสื่อสารกับผู้ถือหุ้น และผู้มีส่วนได้เสียอื่น เช่น นักลงทุน นักวิเคราะห์ให้เป็นไปอย่างเหมาะสม เท่าเทียมกัน และทันเวลา

7.6 คณะกรรมการจะส่งเสริมให้มีการนำเทคโนโลยีสารสนเทศมาใช้ในการเผยแพร่ข้อมูล

หลักปฏิบัติ 8 สนับสนุนการมีส่วนร่วมและการสื่อสารกับผู้ถือหุ้น

Ensure Engagement and Communication with Shareholders

คณะกรรมการบริษัทตระหนักถึงสิทธิพื้นฐานของผู้ถือหุ้นและไม่กระทำการใด ๆ อันเป็นการละเมิดหรือรุกรานสิทธิของผู้ถือหุ้น จึงมีแนวทางปฏิบัติในการสื่อสารให้ผู้ถือหุ้นมีส่วนร่วม ดังนี้

8.1 คณะกรรมการจะดูแลให้มั่นใจว่า ผู้ถือหุ้นมีส่วนร่วมในการตัดสินใจในเรื่องสำคัญของบริษัท

หนังสือนัดประชุมผู้ถือหุ้นควรประกอบด้วย

(1) วัน เวลา และสถานที่จัดประชุมผู้ถือหุ้น

(2) วาระการประชุม โดยระบุว่า เป็นวาระเพื่อทราบหรือเพื่ออนุมัติ รวมทั้งแบ่งเป็นเรื่องๆ อย่างชัดเจน เช่น ในวาระที่เกี่ยวกับกรรมการ ได้แยกเรื่องการเลือกตั้งกรรมการและการอนุมัติค่าตอบแทนกรรมการเป็นแต่ละวาระ

(3) วัตถุประสงค์และเหตุผล และความเห็นของคณะกรรมการในแต่ละวาระการประชุมที่เสนอ ซึ่งรวมถึง

ก. วาระอนุมัติจ่ายปันผล – นโยบายการจ่ายเงินปันผล อัตราเงินปันผลที่เสนอจ่ายพร้อมทั้งเหตุผลและข้อมูลประกอบ ในกรณีที่เสนอให้งดจ่ายปันผล ควรให้เหตุผลและข้อมูลประกอบเช่นกัน

ข. วาระแต่งตั้งกรรมการ – ระบุชื่อ อายุ ประวัติการศึกษาและการทำงาน จำนวนบริษัทจดทะเบียนและบริษัททั่วไปที่ดำรงตำแหน่งกรรมการ หลักเกณฑ์และวิธีการสรรหา ประเภทของกรรมการที่เสนอ และในกรณีที่เป็นการเสนอชื่อกรรมการเดิมกลับเข้ามาดำรงตำแหน่งอีกครั้งให้ระบุข้อมูลการเข้าร่วมประชุมปีที่ผ่านมา และวันที่ได้รับการแต่งตั้งเป็นกรรมการของบริษัท

ค. วาระอนุมัติค่าตอบแทนกรรมการ – นโยบายและหลักเกณฑ์ในการกำหนดค่าตอบแทนของกรรมการแต่ละตำแหน่ง และค่าตอบแทนกรรมการทุกรูปแบบทั้งที่เป็นตัวเงินและสิทธิประโยชน์อื่นๆ

ง. วาระแต่งตั้งผู้สอบบัญชี – ชื่อผู้สอบบัญชี บริษัทที่สังกัด ประสบการณ์ทำงาน ความเป็น

อิสระของผู้สอบบัญชี ค่าสอบบัญชีและค่าบริการอื่น

(4) หนังสือมอบฉันทะตามแบบที่กระทรวงพาณิชย์กำหนด

(5) ข้อมูลประกอบการประชุมอื่นๆ เช่น ขั้นตอนการออกเสียงลงคะแนน การนับและแจ้งผลคะแนนเสียง สิทธิของหุ้นแต่ละประเภทในการลงคะแนนเสียง ข้อมูลของกรรมการอิสระที่บริษัทเสนอเป็นผู้รับมอบฉันทะจากผู้ถือหุ้น เอกสารที่ผู้ถือหุ้นต้องแสดงก่อนเข้าประชุม เอกสารประกอบการมอบฉันทะ และแผนที่ของสถานที่จัดประชุม เป็นต้น

คณะกรรมการเปิดโอกาสให้ผู้ถือหุ้นส่งคำถามล่วงหน้าก่อนวันประชุม โดยกำหนดหลักเกณฑ์การส่งคำถามล่วงหน้าให้ชัดเจน และแจ้งให้ผู้ถือหุ้นทราบพร้อมกับการนำส่งหนังสือเชิญประชุมผู้ถือหุ้น นอกจากนี้บริษัทได้เปิดเผยแพร่หลักเกณฑ์การส่งคำถามล่วงหน้าที่กล่าวไว้บน website ของบริษัทคือ

www.megachem.co.th

8.2 คณะกรรมการจะดูแลให้การดำเนินการในวันประชุมผู้ถือหุ้นเป็นไปด้วยความเรียบร้อย โปร่งใส มีประสิทธิภาพ และเอื้อให้ผู้ถือหุ้นสามารถใช้สิทธิของตน

8.3 คณะกรรมการจะดูแลให้การเปิดเผยมติที่ประชุมและการจัดทำรายงานการประชุมผู้ถือหุ้นเป็นไปอย่างถูกต้องและครบถ้วน

กรรมการบริษัท ทุกคนมีความเข้าใจเป็นอย่างดีถึงหน้าที่ความรับผิดชอบของกรรมการและลักษณะการดำเนินธุรกิจของบริษัท พร้อมทั้งจะแสดงความคิดเห็นของตนอย่างเป็นอิสระและปรับปรุงตัวเองให้ทันสมัยอยู่ตลอดเวลา กรรมการบริษัท มีการปฏิบัติหน้าที่ด้วยความซื่อสัตย์สุจริต ระมัดระวังและรอบคอบ โดยคำนึงถึงประโยชน์สูงสุดของบริษัท และเป็นธรรมต่อผู้ถือหุ้นทุกคน โดยได้รับข้อมูลที่ถูกต้องและครบถ้วน

1. โครงสร้างคณะกรรมการบริษัท

คณะกรรมการของบริษัท ประกอบด้วย ผู้ทรงคุณวุฒิที่มีความรู้ ความสามารถ และประสบการณ์ในระดับตำแหน่งผู้บริหารจากองค์กรต่างๆ จึงสามารถนำประสบการณ์ ความรู้ ความสามารถมาพัฒนาและกำหนดนโยบายทิศทางการดำเนินธุรกิจของบริษัทฯ ได้อย่างมีประสิทธิภาพ และก่อให้เกิดประโยชน์สูงสุดต่อบริษัทฯ และผู้ถือหุ้น โดยคณะกรรมการบริษัทจะมีบทบาทสำคัญในการกำหนดนโยบายและภาพรวมขององค์กร ตลอดจนมีบทบาทสำคัญในการกำกับดูแล ตรวจสอบติดตามผลการปฏิบัติงานของฝ่ายจัดการและประเมินผลการดำเนินงานของบริษัทฯ ให้เป็นไปตามแผนที่วางไว้

โครงสร้างคณะกรรมการบริษัท ประกอบด้วยกรรมการอิสระอย่างน้อย 1 ใน 3 ของจำนวนกรรมการทั้งหมด ปัจจุบันบริษัทฯ มีกรรมการทั้งสิ้นจำนวน 7 ท่าน แบ่งเป็นกรรมการที่มีไม่ใช่กรรมการอิสระจำนวน 4 ท่าน และกรรมการอิสระจำนวน 3 ท่าน ซึ่งรวมกรรมการตรวจสอบ

จำนวน 3 ท่าน โครงสร้างกรรมการดังกล่าวจะทำให้เกิดการถ่วงดุลในการออกเสียงเพื่อพิจารณาในเรื่องต่างๆ นอกจากนี้ คณะกรรมการบริษัทยังได้แต่งตั้งอนุกรรมการชุดต่างๆ เพื่อช่วยในการกำกับดูแลกิจการของบริษัทฯ ดังนี้

- 1) คณะกรรมการบริหาร บริษัทฯ มีกรรมการบริหารทั้งสิ้น 4 ท่าน โดยคณะกรรมการบริหารจะเป็นผู้กำหนดแนวทางและกลยุทธ์ในการดำเนินธุรกิจ ให้เป็นไปตามเป้าหมายที่กำหนดโดยคณะกรรมการบริษัท และเพื่อให้การบริหารงานเป็นไปอย่างคล่องตัว
- 2) คณะกรรมการตรวจสอบ บริษัทฯ มีกรรมการตรวจสอบทั้งสิ้น 3 ท่าน เพื่อปฏิบัติหน้าที่เฉพาะเรื่อง และเสนอเรื่องให้คณะกรรมการบริษัท พิจารณาและรับทราบ ซึ่งคณะกรรมการตรวจสอบมีสิทธิหน้าที่ตามที่ได้กำหนดไว้ในอำนาจหน้าที่ของคณะกรรมการตรวจสอบ ทั้งนี้ กรรมการตรวจสอบอย่างน้อย 1 ท่านจะต้องมีความรู้และประสบการณ์ด้านบัญชีเพียงพอที่จะสามารถทำหน้าที่ในการสอบทานความน่าเชื่อถือของงบการเงินของบริษัทฯ ได้
- 3) คณะกรรมการสรรหาและพิจารณาค่าตอบแทน ประกอบด้วยกรรมการสรรหาและพิจารณาค่าตอบแทน ทั้งสิ้น 3 ท่าน เพื่อปฏิบัติหน้าที่สรรหาบุคคลที่มีความเหมาะสมในการดำรงตำแหน่งกรรมการและผู้บริหารระดับสูง และเสนอความเห็นต่อคณะกรรมการบริษัทฯ เพื่อพิจารณาอนุมัติและ/หรือ นำเสนอต่อที่ประชุมผู้ถือหุ้นเพื่อพิจารณาและอนุมัติต่อไป (แล้วแต่กรณี) ให้สอดคล้องกับนโยบายการกำกับดูแลกิจการที่ดีของบริษัทฯ และตามหลักการกำกับดูแลกิจการที่ดีของตลาดหลักทรัพย์แห่งประเทศไทย เพื่อให้เป็นไปอย่างโปร่งใสมีความเป็นธรรมกับผู้มีส่วนได้เสียทุกกลุ่ม ตลอดจนมีประสิทธิภาพต่อองค์กร

2. วาระการดำรงตำแหน่งของกรรมการบริษัท

ในการประชุมผู้ถือหุ้นสามัญประจำปีทุกครั้ง ให้กรรมการบริษัทออกจากตำแหน่งจำนวนหนึ่งในสาม หรือ จำนวนใกล้เคียงกับจำนวนหนึ่งในสามของจำนวนกรรมการในขณะนั้น โดยกรรมการที่พ้นจากตำแหน่งอาจได้รับการพิจารณาเสนอชื่อต่อที่ประชุมผู้ถือหุ้นพิจารณาเลือกให้กลับเข้ามารับตำแหน่งได้

3. บทบาท หน้าที่ และความรับผิดชอบของคณะกรรมการ

บริษัทฯ กำหนดให้กรรมการบริษัทฯ ปฏิบัติตามข้อพึงปฏิบัติที่ดีสำหรับกรรมการบริษัท จดทะเบียน (Code of Best Practices) ตามแนวทางของตลาดหลักทรัพย์แห่งประเทศไทย โดยคณะกรรมการต้องเข้าใจและทราบถึงบทบาทหน้าที่และความรับผิดชอบของตน และต้องปฏิบัติหน้าที่ให้เป็นไปตามกฎหมาย วัตถุประสงค์ และข้อบังคับของบริษัทฯ ตลอดจนมติประชุมด้วย

ความซื่อสัตย์สุจริต และคำนึงถึงประโยชน์ของบริษัทฯ และผู้ถือหุ้นเป็นสำคัญ ทั้งนี้ คณะกรรมการบริษัทเป็นผู้กำหนดนโยบาย เป้าหมายการดำเนินธุรกิจ แผนธุรกิจ ตลอดจนงบประมาณของบริษัทฯ และกำกับดูแลให้ฝ่ายจัดการดำเนินการให้เป็นไปตามนโยบาย เป้าหมาย และแผนการที่กำหนดไว้อย่างมีประสิทธิภาพและประสิทธิผล เพื่อประโยชน์สูงสุดของบริษัทฯ และผู้ถือหุ้นโดยรวม

นโยบายเกี่ยวกับความขัดแย้งทางผลประโยชน์

บริษัทฯ มีการกำหนดมาตรการป้องกันความขัดแย้งทางผลประโยชน์ที่อาจเกิดขึ้นจากการทำรายการระหว่างกันของบริษัทฯ และบุคคลที่อาจมีความขัดแย้งว่าผู้บริหารและผู้มีส่วนได้เสียจะไม่สามารถเข้ามามีส่วนในการอนุมัติรายการดังกล่าวโดยคณะกรรมการบริษัท จะต้องดูแลให้บริษัทฯ ปฏิบัติให้เป็นไปตามกฎหมายว่าด้วยหลักทรัพย์และตลาดหลักทรัพย์ และข้อบังคับประกาศ คำสั่ง หรือข้อกำหนดของสำนักงานกำกับหลักทรัพย์และตลาดหลักทรัพย์ และตลาดหลักทรัพย์แห่งประเทศไทย รวมถึงการปฏิบัติตามข้อกำหนดเกี่ยวกับการเปิดเผยข้อมูลการทำรายการที่เกี่ยวข้องกัน และการได้มาหรือจำหน่ายไปซึ่งทรัพย์สินที่สำคัญของบริษัทฯ รวมถึงปฏิบัติตามมาตรฐานบัญชีที่กำหนดโดยสมาคมนักบัญชีโดยเคร่งครัด

นอกจากนี้ บริษัทฯ จะจัดให้คณะกรรมการตรวจสอบ หรือผู้สอบบัญชี หรือผู้เชี่ยวชาญอิสระ แล้วแต่กรณีพิจารณาตรวจสอบและให้ความเห็นเกี่ยวกับความเหมาะสมของราคา และความสมเหตุสมผลของการทำรายการ และจะทำการเปิดเผยรายการระหว่างกันดังกล่าวไว้ในหมายเหตุประกอบงบการเงินที่ได้รับการตรวจสอบหรือสอบทานโดยผู้สอบบัญชีของบริษัทฯ แบบแสดงรายงานข้อมูลประจำปี (แบบ 56-1) และรายงานประจำปี (แบบ 56-2)

ระบบการควบคุมภายใน

บริษัทฯ ให้ความสำคัญต่อระบบการควบคุมภายในสำหรับทั้งระดับบริหารและระดับปฏิบัติการ จึงได้มีการกำหนดขอบเขตหน้าที่และอำนาจดำเนินการอย่างชัดเจนเป็นลายลักษณ์อักษร มีการควบคุมดูแลการใช้ทรัพย์สินให้เกิดประโยชน์มากที่สุด และมีการแบ่งแยกหน้าที่ ความรับผิดชอบในการอนุมัติ การบันทึกรายการบัญชีและข้อมูลสารสนเทศ และการจัดเก็บดูแลทรัพย์สินออกจากกัน เพื่อให้เกิดการถ่วงดุลและตรวจสอบระหว่างกันอย่างเหมาะสม นอกจากนี้ ยังมีการควบคุมภายในเกี่ยวกับระบบการเงิน โดยบริษัทฯ จัดให้มีระบบรายงานทางการเงิน

เสนอผู้บริหารสายงานที่รับผิดชอบ โดยสำนักตรวจสอบภายในจะเป็นผู้รับผิดชอบในการตรวจสอบระบบการควบคุมภายใน และรายงานโดยตรงต่อคณะกรรมการตรวจสอบ

4. การประชุมคณะกรรมการ

- 1) บริษัท จัดให้มีการกำหนดการประชุมคณะกรรมการบริษัท เป็นการล่วงหน้า โดยกำหนดให้มีการประชุมไม่น้อยกว่า 4 ครั้งต่อปี และต้องประชุมกันอย่างน้อย 3 เดือนต่อครั้ง และมีประชุมพิเศษเพิ่มเติมตามความจำเป็น และแจ้งให้กรรมการบริษัท แต่ละคนทราบกำหนดการดังกล่าว พร้อมวาระการประชุมและเอกสารประกอบการประชุมเป็นการล่วงหน้าก่อนการประชุม 7 วัน เพื่อให้กรรมการบริษัท สามารถจัดเวลาและเข้าร่วมประชุมได้ รวมถึงมีเวลาอย่างเพียงพอในการพิจารณาศึกษาวาระการประชุมและเอกสารประกอบการประชุม วันแต่มีเหตุจำเป็นเร่งด่วน
- 2) ประธานกรรมการบริษัท ประธานกรรมการบริหาร กรรมการผู้จัดการ และเลขานุการบริษัท จะร่วมกันพิจารณาการเลือกเรื่องเข้าวาระการประชุมคณะกรรมการบริษัทตามความสำคัญและจำเป็น โดยให้แน่ใจว่าเรื่องที่สำคัญได้นำเข้าร่วมไว้แล้ว ทั้งนี้ กรรมการบริษัทแต่ละคนมีความเป็นอิสระที่จะเสนอเรื่องเข้าสู่วาระการประชุม
- 3) ประธานกรรมการบริษัท มีการจัดสรรเวลาไว้อย่างเพียงพอที่ฝ่ายจัดการจะเสนอเรื่องและมากพอที่กรรมการบริษัท จะอภิปรายปัญหาสำคัญกันอย่างรอบคอบโดยทั่วกัน และส่งเสริมให้มีการใช้ดุลยพินิจที่รอบคอบ และกรรมการบริษัท ทุกคนให้ความสนใจกับประเด็นทุกเรื่องที่น่าสู่ที่ประชุม รวมทั้งประเด็นการกำกับดูแลกิจการ
- 4) คณะกรรมการบริษัท สนับสนุนให้กรรมการผู้จัดการเชิญผู้บริหารระดับสูงเข้าร่วมการประชุมคณะกรรมการบริษัทในวาระที่เกี่ยวข้อง เพื่อให้ข้อมูลเพิ่มเติมในฐานะที่เกี่ยวข้องกับเรื่องนั้นๆ โดยตรง
- 5) คณะกรรมการบริษัท สามารถเข้าถึงสารสนเทศที่จำเป็นเพิ่มเติม ได้จากกรรมการผู้จัดการ เลขานุการบริษัท หรือผู้บริหารอื่นหรือบุคคลที่ได้รับมอบหมาย ภายในขอบเขตนโยบายที่กำหนดไว้

5. ค่าตอบแทน

- 1) ค่าตอบแทนของกรรมการบริษัท จัดอยู่ในลักษณะที่เปรียบเทียบกับระดับที่ปฏิบัติอยู่ในบริษัทที่มีขนาดใกล้เคียงกัน ประสบการณ์ ภาระหน้าที่ ขอบเขตของบทบาท

และความรับผิดชอบ (Accountability and Responsibility) รวมถึงประโยชน์ที่คาดว่าจะได้รับจากกรรมการแต่ละคน และกรรมการที่ได้รับ มอบหมายหน้าที่และความรับผิดชอบเพิ่มขึ้น เช่น เป็นสมาชิกของคณะกรรมการตรวจสอบ จะได้รับค่าตอบแทนเพิ่มในระดับที่เหมาะสมและสอดคล้องกับภาระหน้าที่ของกรรมการที่ต้องปฏิบัติเพื่อให้เป็นไปตามความคาดหวังของผู้มีส่วนได้เสียกลุ่มต่างๆ และเป็นไปตามกฎหมายและระเบียบที่เกี่ยวข้อง

- 2) ค่าตอบแทนของประธานเจ้าหน้าที่บริหาร หรือกรรมการผู้จัดการ เป็นไปตามหลักการและนโยบายที่คณะกรรมการบริษัทกำหนด และเพื่อประโยชน์สูงสุดของบริษัท ระดับค่าตอบแทนเป็นเงินเดือน โบนัส และผลตอบแทนจูงใจในระยะยาว สอดคล้องกับผลงานของบริษัท

6. การพัฒนากรรมการบริษัท และผู้บริหาร

คณะกรรมการบริษัท ส่งเสริมและอำนวยความสะดวกให้มีการฝึกอบรมและการให้ความรู้แก่ผู้เกี่ยวข้องในระบบการกำกับดูแลกิจการของบริษัท เช่น กรรมการบริษัท กรรมการตรวจสอบ กรรมการบริหาร เลขานุการบริษัท ผู้บริหาร เป็นต้น เพื่อให้มีการปรับปรุงการปฏิบัติงานอย่างต่อเนื่อง การฝึกอบรม และให้ความรู้ มีการกระทำการภายในบริษัท หรือใช้บริการของสถาบันภายนอก

7. เลขานุการบริษัท

คณะกรรมการบริษัท เป็นผู้แต่งตั้งบุคคลที่เหมาะสม 1 คน ให้ดำรงตำแหน่งเลขานุการบริษัท เพื่อทำหน้าที่ตามที่กฎหมายกำหนด รวมถึงหน้าที่ต่างๆ ดังต่อไปนี้ เพื่อให้เป็นไปตามมาตรฐานบรรษัทภิบาลที่ดี

- 1) จัดให้มีและดำเนินการเรื่องการประชุมผู้ถือหุ้น
- 2) จัดทำและเก็บรักษาทะเบียนกรรมการ หนังสือนัดประชุมและรายงานการประชุม คณะกรรมการบริษัท หนังสือนัดประชุมและรายงานการประชุมผู้ถือหุ้น และรายงานประจำปีของบริษัท
- 3) แจกมติและนโยบายของคณะกรรมการบริษัทและผู้ถือหุ้นให้ผู้บริหารที่เกี่ยวข้องทราบ และติดตามการปฏิบัติตามมติและนโยบายดังกล่าวผ่านประธานกรรมการบริหาร
- 4) เก็บรักษารายงานการมีส่วนได้เสียที่รายงานโดยกรรมการและผู้บริหารระดับสูง และนำเสนอต่อประธานกรรมการบริษัท และประธานกรรมการตรวจสอบ ภายในเวลาที่กฎหมายกำหนด

- 5) ให้คำปรึกษาและข้อเสนอแนะเบื้องต้นแก่คณะกรรมการบริษัทและคณะกรรมการชุดย่อยที่แต่งตั้งโดยคณะกรรมการบริษัทในประเด็นกฎหมาย ระเบียบและข้อพึงปฏิบัติด้านการกำกับดูแลกิจการ
- 6) ดูแลให้หน่วยงานเลขานุการบริษัทเป็นศูนย์กลางของข้อมูลองค์กร (Corporate Records) อาทิ หนังสือจดทะเบียนนิติบุคคล หนังสือบริคณห์สนธิ ข้อบังคับทะเบียนผู้ถือหุ้น ใบอนุญาตประกอบธุรกิจประเภทต่างๆ ของบริษัท เป็นต้น
- 7) ดูแลให้มีการเปิดเผยข้อมูลและรายงานสารสนเทศในส่วนที่รับผิดชอบต่อหน่วยงานกำกับดูแลให้เป็นไปตามกฎหมาย กฎระเบียบและนโยบายการเปิดเผยข้อมูลข่าวสารของบริษัท
- 8) ดูแลติดต่อและสื่อสารกับผู้ถือหุ้นทั่วไป ให้ได้รับทราบสิทธิต่างๆ ของผู้ถือหุ้นและข่าวสารของบริษัท
- 9) ให้ข่าวสารและข้อมูลแก่กรรมการในประเด็นที่เกี่ยวข้องกับการประกอบธุรกิจของบริษัท เพื่อประโยชน์ในการปฏิบัติหน้าที่ของกรรมการ
- 10) จัดให้มีการปฐมนิเทศสำหรับกรรมการที่ได้รับการแต่งตั้งใหม่ ปฏิบัติหน้าที่อื่นใดที่กฎหมายกำหนด

คณะกรรมการชุดย่อย

คณะกรรมการตรวจสอบ

คณะกรรมการตรวจสอบ ณ วันที่ 31 ธันวาคม 2562 มีจำนวนทั้งสิ้น 3 ท่าน ซึ่งประกอบด้วย

ชื่อ - สกุล		ตำแหน่ง
1. ดร.มนตรี	โสคติยานุรักษ์	ประธานกรรมการตรวจสอบ
2. นายพงษ์ภาณุ	เศวตจรูญทร์	กรรมการตรวจสอบ
3. นายสมนึก	บำรุงสาลี	กรรมการตรวจสอบ

หมายเหตุ : *ดร.มนตรี โสคติยานุรักษ์เป็นประธานกรรมการตรวจสอบ และเป็นผู้ที่มีความรู้ความเข้าใจหรือมีประสบการณ์ด้านการบัญชีหรือการเงินเพียงพอที่จะทำหน้าที่ในการสอบทานความน่าเชื่อถือของงบการเงิน

โดยมี นางสาวนิภาภรณ์ เจริญวรปรัชญา ทำหน้าที่เป็นเลขานุการคณะกรรมการตรวจสอบ

ขอบเขตอำนาจหน้าที่ของคณะกรรมการตรวจสอบ

1. สอบทานให้บริษัทมีรายงานทางการเงิน (รายไตรมาสและประจำปี) ถูกต้องและเปิดเผยข้อมูลที่เกี่ยวข้องของบริษัทอย่างเพียงพอก่อนเสนอต่อคณะกรรมการบริษัท
2. สอบทานให้บริษัทมีระบบการควบคุมภายใน (Internal control) และระบบการตรวจสอบภายใน (Internal audit) ที่เหมาะสมเพียงพอและมีประสิทธิภาพ รวมทั้งพิจารณาความเป็นอิสระของ

- หน่วยงานตรวจสอบภายใน ตลอดจนให้ความเห็นชอบในการพิจารณาแต่งตั้ง โยภย่าย เลิกจ้างหัวหน้า
 หน่วยงานตรวจสอบภายใน หรือหน่วยงานอื่นใดที่รับผิดชอบเกี่ยวกับการตรวจสอบภายใน
3. สอบทานให้บริษัทมีระบบการประเมินความเสี่ยง การบริหารความเสี่ยงที่เหมาะสมเพียงพอ และมี
 ประสิทธิภาพ
 4. สอบทานให้บริษัทปฏิบัติตามกฎหมายว่าด้วยหลักทรัพย์และตลาดหลักทรัพย์ข้อกำหนดของตลาด
 หลักทรัพย์ และกฎหมายที่เกี่ยวข้องกับธุรกิจของบริษัท
 5. พิจารณาคัดเลือกเพื่อเสนอแต่งตั้งบุคคลซึ่งมีความเป็นอิสระและกำหนดค่าตอบแทนผู้สอบบัญชีของ
 บริษัท ประสานงานกับผู้สอบบัญชีเกี่ยวกับวัตถุประสงค์ในการดำเนินงานตรวจสอบ ขอบเขต
 แนวทาง แผนงาน และปัญหาที่พบบระหว่างการตรวจสอบ และประเด็นที่ผู้สอบบัญชีเห็นว่าเป็นสาระ
 สำคัญ รวมทั้งเข้าประชุมกับผู้สอบบัญชีโดยไม่มีฝ่ายจัดการเข้าร่วมประชุมด้วยอย่างน้อยปีละ 1 ครั้ง
 6. พิจารณารายการที่เกี่ยวข้องกัน หรือรายการที่อาจมีความขัดแย้งทางผลประโยชน์ให้มีความถูกต้อง
 และครบถ้วน ให้เป็นไปตามกฎหมายและข้อกำหนดของตลาดหลักทรัพย์ รวมทั้งเปิดเผยข้อมูลในการ
 ทารายการดังกล่าวอย่างถูกต้องครบถ้วน ทั้งนี้เพื่อให้มั่นใจว่ารายการดังกล่าวสมเหตุสมผลและเป็น
 ประโยชน์สูงสุดต่อบริษัท
 7. จัดทำรายงานผลการกำกับดูแลกิจการของคณะกรรมการตรวจสอบ โดยเปิดเผยไว้ในรายงานประจำปี
 ของบริษัท ซึ่งรายงานดังกล่าวต้องลงนามโดยประธานคณะกรรมการตรวจสอบ ประกอบด้วยข้อมูล
 ดังต่อไปนี้
 - ความเห็นเกี่ยวกับความถูกต้อง ครบถ้วน เป็นที่เชื่อถือได้ของรายงานทางการเงินของบริษัท
 - ความเห็นเกี่ยวกับความเพียงพอของระบบควบคุมภายในของบริษัท
 - ความเห็นเกี่ยวกับการปฏิบัติตามกฎหมายว่าด้วยหลักทรัพย์และตลาดหลักทรัพย์ ข้อกำหนดของ
 ตลาดหลักทรัพย์ หรือกฎหมายที่เกี่ยวข้องกับธุรกิจของบริษัท
 - ความเห็นเกี่ยวกับความเหมาะสมของผู้สอบบัญชี
 - ความเห็นเกี่ยวกับรายการที่อาจมีความขัดแย้งทางผลประโยชน์
 - จำนวนการประชุมคณะกรรมการตรวจสอบ และการเข้าร่วมประชุมของคณะกรรมการตรวจสอบ
 แต่ละท่าน
 - ความเห็นหรือข้อสังเกตโดยรวมที่คณะกรรมการตรวจสอบได้รับจากการปฏิบัติหน้าที่ตามกฎหมายบัตร
 (Charter)
 - รายการอื่นที่เห็นว่าผู้ถือหุ้นและผู้ลงทุนทั่วไปควรทราบภายใต้ขอบเขตหน้าที่และความรับผิดชอบ
 ที่ได้รับมอบหมายจากคณะกรรมการบริษัท
 8. ปฏิบัติการอื่นใดตามที่คณะกรรมการบริษัทมอบหมายด้วยความเห็นชอบจากคณะกรรมการตรวจสอบ
 ในการปฏิบัติหน้าที่ตามวรรคหนึ่ง คณะกรรมการตรวจสอบมีความรับผิดชอบต่อคณะกรรมการบริษัท
 โดยตรง และคณะกรรมการของบริษัทยังคงมีความรับผิดชอบในการดำเนินงานของบริษัทต่อบุคคลภายนอก

คณะกรรมการตรวจสอบมีหน้าที่สอดส่องดูแล ฝ่ายจัดการมีหน้าที่รับผิดชอบต่อการจัดเตรียมงบการเงินของบริษัท และผู้สอบบัญชีภายนอกมีหน้าที่ตรวจสอบงบการเงินดังกล่าว คณะกรรมการตรวจสอบและคณะกรรมการบริษัทรับทราบร่วมกันว่า ฝ่ายจัดการ ผู้ตรวจสอบภายใน และผู้สอบบัญชีภายนอกมีทรัพยากรและเวลา ตลอดจนข้อมูลความรู้เรื่องบัญชี การตรวจสอบ ระบบควบคุมภายใน และกระบวนการจัดทำรายงานทางการเงินของบริษัทมากกว่าคณะกรรมการ ตรวจสอบ ฉะนั้นบทบาทการสอดส่องดูแลของคณะกรรมการตรวจสอบไม่ได้ให้ประกันเป็นพิเศษในงบการเงิน และข้อมูลการเงินที่บริษัทนำเสนอให้กับผู้ถือหุ้นและบุคคลอื่นๆ

คณะกรรมการบริษัทมีอำนาจในการแก้ไข เปลี่ยนแปลง นโยบาย คุณสมบัติ ขอบเขต อำนาจหน้าที่ และความรับผิดชอบของคณะกรรมการตรวจสอบ เพื่อให้สอดคล้องกับกฎเกณฑ์ของสำนักงาน ก.ล.ด. ตลาดหลักทรัพย์ฯ คณะกรรมการกำกับตลาดทุน และ/หรือ บทบัญญัติของกฎหมายอื่นที่เกี่ยวข้อง

คณะกรรมการบริหาร

คณะกรรมการบริหาร ณ วันที่ 31 ธันวาคม 2562 มีจำนวนทั้งสิ้น 4 ท่าน ซึ่งประกอบด้วย

ชื่อ - สกุล	ตำแหน่ง
1. นายวิทยา อินาลา	ประธานกรรมการบริหาร
2. นางบุษราภรณ์ ประทุมรัตน์	กรรมการบริหาร
3. นางสาวสุมณฑา อุบุรณกุล	กรรมการบริหาร
4. นางสาวจิราพรรณ รัตนวงศ์บุญมี	กรรมการบริหาร

ขอบเขตอำนาจหน้าที่ของคณะกรรมการบริหาร

- จัดการบริษัทให้เป็นไปตามกฎหมาย วัตถุประสงค์ ข้อบังคับ มติของที่ประชุมผู้ถือหุ้น มติคณะกรรมการบริษัท ด้วยความสุจริต ระมัดระวัง และรักษาผลประโยชน์ของบริษัท โดยจัดให้มีการประชุมคณะกรรมการบริหารอย่างน้อยเดือนละ 1 ครั้ง
- มีหน้าที่ดำเนินการในเรื่องดังต่อไปนี้ตามความจำเป็นในการประกอบกิจการ โดยต้องนำเสนอต่อคณะกรรมการบริษัท เพื่อการอนุมัติหรือให้ความเห็นชอบ
 - นโยบาย เป้าหมาย และแผนงานประจำปีของบริษัท
 - งบประมาณประจำปีของบริษัท
 - แนวทาง นโยบาย และเป้าหมายการลงทุน เพื่อเป็นกรอบการดำเนินการให้ฝ่ายจัดการนำไปถือปฏิบัติในการปฏิบัติงาน
 - โครงสร้างอัตราค่าจ้าง สวัสดิการของพนักงาน เพื่อตอบแทนการทำงานให้กับพนักงานอย่างเหมาะสม
- ดำเนินการตามที่ได้รับมอบหมายจากคณะกรรมการบริษัท

4. มีอำนาจจ้าง แต่งตั้ง โยกย้าย ปลดออก เลิกจ้าง กำหนดอัตราค่าจ้าง ให้บำเหน็จรางวัล ปรับขึ้นเงินเดือน ค่าตอบแทน เงินโบนัส ของพนักงานทั้งหมดของบริษัทตั้งแต่ตำแหน่งรองประธานเจ้าหน้าที่บริหาร ลงไป
5. มีอำนาจในการอนุมัติการเปิดบัญชีเงินฝาก และบริหารบัญชีเงินฝาก กับธนาคารทั้งในประเทศและต่างประเทศโดยพิจารณาให้เหมาะสมกับการบริหารเงินในภาพรวม
6. มีอำนาจหน้าที่กระทำเกี่ยวกับเรื่องดังต่อไปนี้ภายในขอบเขตที่ได้กำหนดไว้เป็นเรื่องๆ ตามรายละเอียดดังต่อไปนี้
 - 6.1 ควบคุมและกำหนดแนวทางการบริหารการลงทุนประกอบธุรกิจอื่นของบริษัทภายในขอบเขตที่คณะกรรมการมอบหมาย และให้เป็นไปตามกฎหมายกำหนด
 - 6.2 มีอำนาจออกคำสั่ง ระเบียบ ประกาศ บันทึกลง เพื่อให้การปฏิบัติงานเป็นไปตามนโยบายและผลประโยชน์ของบริษัท และเพื่อรักษาระเบียบวินัยการทำงานภายในองค์กร
 - 6.3 มีอำนาจกระทำการและแสดงตนเป็นตัวแทนบริษัทต่อบุคคลภายนอกในกิจการที่เกี่ยวข้องและเป็นประโยชน์ต่อบริษัท
 - 6.4 อนุมัติการแต่งตั้งที่ปรึกษาด้านต่างๆ ที่จำเป็นต่อการดำเนินงาน
 - 6.5 ปฏิบัติหน้าที่อื่นๆ ตามที่ได้รับมอบหมายจากคณะกรรมการบริษัทเป็นคราวๆ ไป
 - 6.6 อำนาจอนุมัติอื่นๆ ที่นอกเหนือจากนี้ให้เป็นไปตามขอบเขตอำนาจการอนุมัติ ที่ได้รับการอนุมัติในการประชุมคณะกรรมการบริษัท ครั้งที่ 5/2558 และที่มีการแก้ไขเพิ่มเติม

คณะกรรมการสรรหาและพิจารณาค่าตอบแทน

คณะกรรมการสรรหาและพิจารณาค่าตอบแทน ณ วันที่ 31 ธันวาคม 2562 มีจำนวนทั้งสิ้น 3 ท่าน ซึ่งประกอบด้วย

ชื่อ - สกุล	ตำแหน่ง
1. นายสมนึก บำรุงสาลี	ประธานคณะกรรมการสรรหาและพิจารณาค่าตอบแทน
2. รศ.ดร.มนตรี โสคติยานุรักษ์	คณะกรรมการสรรหาและพิจารณาค่าตอบแทน
3. นายวิทยา อินาลา	คณะกรรมการสรรหาและพิจารณาค่าตอบแทน

ขอบเขตอำนาจหน้าที่ของคณะกรรมการสรรหาและพิจารณาค่าตอบแทนด้านการสรรหา

- 1) กำหนดหลักเกณฑ์ และนโยบายในการสรรหากรรมการบริษัท และกรรมการชุดย่อย โดยพิจารณาความเหมาะสมของจำนวน โครงสร้าง และองค์ประกอบของคณะกรรมการ กำหนดคุณสมบัติของกรรมการเพื่อเสนอต่อคณะกรรมการบริษัท และ/หรือเสนอขออนุมัติต่อที่ประชุมผู้ถือหุ้นและแต่กรณี
- 2) พิจารณาสรรหา คัดเลือก และเสนอบุคคลที่เหมาะสมให้ดำรงตำแหน่งแทนกรรมการบริษัทที่

ครบวาระ และ/หรือ เมื่อมีตำแหน่งว่างลง และ/หรือแต่งตั้งเพิ่ม

- 3) พิจารณาสรรหา และคัดเลือกผู้บริหารของบริษัท โดยเฉพาะตำแหน่งกรรมการผู้จัดการ หรือ ประธานเจ้าหน้าที่บริหาร
- 4) ปฏิบัติการอื่นใดเกี่ยวกับการสรรหาตามที่คณะกรรมการบริษัทมอบหมาย

ด้านการกำหนดค่าตอบแทน

- 1) จัดทำหลักเกณฑ์และนโยบายในการกำหนดค่าตอบแทนของคณะกรรมการบริษัท กรรมการ ชูดย่อย และผู้บริหาร เพื่อเสนอต่อคณะกรรมการบริษัท และ/หรือเสนอขออนุมัติต่อที่ประชุม ผู้ถือหุ้นแล้วแต่กรณี
- 2) กำหนดค่าตอบแทนที่จำเป็นและเหมาะสมทั้งที่เป็นตัวเงินและมีใช้ตัวเงินของคณะกรรมการ บริษัทเป็นรายบุคคล โดยการกำหนดค่าตอบแทนของคณะกรรมการ และผู้บริหารของบริษัท ให้พิจารณาความเหมาะสมกับภาระหน้าที่ ความรับผิดชอบ ผลงาน และเปรียบเทียบกับ บริษัทในธุรกิจที่คล้ายคลึงกัน และประโยชน์ที่คาดว่าจะได้รับจากกรรมการ และผู้บริหารของ บริษัท เพื่อเสนอให้คณะกรรมการบริษัทพิจารณา และนำเสนอต่อที่ประชุมคณะกรรมการ เพื่อขออนุมัติ
- 3) รับผิดชอบต่อคณะกรรมการบริษัท และมีหน้าที่ให้คำชี้แจง ตอบคำถามเรื่องค่าตอบแทน ของกรรมการ กรรมการชูดย่อย และผู้บริหารระดับสูงของบริษัทในที่ประชุมผู้ถือหุ้น
- 4) รายงานนโยบาย หลักการ/เหตุผลของการกำหนดค่าตอบแทนกรรมการและผู้บริหาร ตาม ข้อกำหนดของตลาดหลักทรัพย์แห่งประเทศไทย โดยเปิดเผยไว้ในแบบแสดงรายการข้อมูล ประจำปี (56-1) และรายงานประจำปีของบริษัท
- 5) ปฏิบัติการอื่นใดที่เกี่ยวข้องกับการกำหนดค่าตอบแทนตามที่คณะกรรมการบริษัทมอบหมาย

โดยฝ่ายบริหาร และหน่วยงานต่างๆ จะต้องรายงาน หรือนำเสนอข้อมูลและเอกสารที่เกี่ยวข้องต่อ คณะกรรมการสรรหาและพิจารณาค่าตอบแทน เพื่อสนับสนุนการปฏิบัติงานของคณะกรรมการสรรหา และกำหนดค่าตอบแทนให้บรรลุตามหน้าที่ที่ได้รับมอบหมาย

องค์ประกอบและการสรรหาคณะกรรมการ

ปัจจุบัน บริษัทมีคณะกรรมการสรรหาและพิจารณาค่าตอบแทน ซึ่งบุคคลที่ได้รับการแต่งตั้งให้ดำรง ตำแหน่งกรรมการและผู้บริหารของบริษัทเป็นบุคคลที่มีคุณสมบัติครบตามมาตรา 68 แห่งพระราชบัญญัติบริษัท มหาชน พ.ศ. 2535 และตามประกาศคณะกรรมการตลาดทุน ที่ ทจ. 28/2551 เรื่องการขออนุญาตและการ

อนุญาตให้เสนอขายหุ้นที่ออกใหม่ ฉบับลงวันที่ 15 ธันวาคม 2551 ทุกประการ คณะกรรมการต่างๆ ของบริษัทมีรายชื่อและขอบเขตอำนาจดังต่อไปนี้

สำหรับการคัดเลือกบุคคลที่จะเข้าดำรงตำแหน่งเป็นกรรมการของบริษัท การสรรหากรรมการเป็นหน้าที่และความรับผิดชอบของคณะกรรมการสรรหาและพิจารณาค่าตอบแทน ซึ่งจะพิจารณาคัดเลือกตามเกณฑ์คุณสมบัติตามมาตรา 68 แห่งพระราชบัญญัติบริษัทมหาชนจำกัด พ.ศ.2535 และตามประกาศคณะกรรมการกำกับหลักทรัพย์และตลาดหลักทรัพย์ที่เกี่ยวข้อง นอกจากนี้ยังพิจารณาเลือกกรรมการจากผู้ทรงคุณวุฒิที่มีพื้นฐานและความเชี่ยวชาญจากหลากหลายด้านซึ่งจะส่งผลดีต่อการดำเนินงานของบริษัท ในการให้คำแนะนำข้อคิดเห็นในเรื่องต่างๆ ในมุมมองของผู้ที่มีประสบการณ์ตรง มีภาวะผู้นำ วิสัยทัศน์กว้างไกล มีคุณธรรมและจริยธรรม มีประวัติการทำงานที่โปร่งใส และมีความสามารถในการแสดงความคิดเห็นอย่างเป็นอิสระ จากนั้นจึงนำรายชื่อเสนอที่ประชุมผู้ถือหุ้นเพื่อพิจารณาแต่งตั้ง

ในการเลือกตั้งคณะกรรมการของบริษัท จะกระทำโดยที่ประชุมผู้ถือหุ้น ตามหลักเกณฑ์และวิธีการดังต่อไปนี้

1. คณะกรรมการของบริษัทประกอบด้วยกรรมการอย่างน้อย 5 คน และกรรมการไม่น้อยกว่ากึ่งหนึ่งของจำนวนกรรมการทั้งหมด ต้องมีถิ่นที่อยู่ในราชอาณาจักร การแต่งตั้งกรรมการนั้น ให้ที่ประชุมผู้ถือหุ้นเป็นผู้เลือกตั้งกรรมการตามหลักเกณฑ์และวิธีการดังนี้
 - 1) ผู้ถือหุ้นคนหนึ่งมีคะแนนเสียงเท่ากับหนึ่งหุ้นต่อหนึ่งเสียง
 - 2) ในการเลือกกรรมการ อาจใช้วิธีออกเสียงลงคะแนนเลือกกรรมการเป็นรายบุคคล คราวละคนหรือคราวละหลายคน ตามแต่ที่ประชุมผู้ถือหุ้นจะเห็นสมควร แต่ในการลงมติแต่ละครั้งผู้ถือหุ้นต้องออกเสียงด้วยคะแนนที่มีตามข้อ 1) ทั้งหมด จะแบ่งคะแนนเสียงแก่คนใดมากน้อยเพียงใดไม่ได้
 - 3) การออกเสียงลงคะแนนเลือกตั้งกรรมการให้ใช้เสียงข้างมาก บุคคลซึ่งได้รับคะแนนเสียงสูงสุดตามลำดับลงมา เป็นผู้ได้รับการเลือกตั้งเป็นกรรมการ เท่าจำนวนกรรมการที่จะพึงมีหรือจะพึงเลือกตั้งในครั้งนั้น ในกรณีที่บุคคลซึ่งได้รับการเลือกตั้งในลำดับถัดลงมา มีคะแนนเสียงเท่ากันเกินจำนวนกรรมการที่จะพึงมีหรือพึงเลือกตั้งในครั้งนั้น ให้ผู้เป็นประธานเป็นผู้ออกเสียงชี้ขาด
2. คณะกรรมการบริษัทต้องมีกรรมการอิสระไม่น้อยกว่า 1 ใน 3 ของคณะกรรมการทั้งหมด และมีจำนวนไม่ต่ำกว่า 3 คน ซึ่งกรรมการอิสระถือหุ้นไม่เกินร้อยละหนึ่งของจำนวนทุนจดทะเบียนที่ออกและเรียกชำระแล้วของบริษัท และบริษัทที่เกี่ยวข้องโดยรวมหุ้นที่ถือโดยบุคคลที่เกี่ยวข้องด้วย และให้มีคุณสมบัติตามประกาศคณะกรรมการกำกับตลาดทุนที่ ทจ. 28/2551 เรื่อง การขออนุญาตให้เสนอขายหุ้นที่ออกใหม่ ฉบับลงวันที่ 15 ธันวาคม 2551
3. ในการประชุมผู้ถือหุ้นสามัญประจำปีทุกครั้ง ให้กรรมการออกจากตำแหน่งหนึ่งในสามของจำนวนกรรมการที่มีอยู่ทั้งหมด ถ้าจำนวนกรรมการที่จะแบ่งออกให้ตรงเป็นสามส่วนไม่ได้ ก็ให้ออกโดย

จำนวนใกล้เคียงที่สุดกับส่วนหนึ่งในสาม กรรมการที่จะออกจากตำแหน่งในปีแรก และปีที่สองภายหลังจดทะเบียนบริษัทนั้น ให้ใช้วิธีจับสลากหรือตกลงกันในคณะกรรมการว่าผู้ใดจะออก และปีต่อๆ ไป ให้กรรมการคนที่อยู่ในตำแหน่งนานที่สุดเป็นผู้ออกจากตำแหน่ง กรรมการซึ่งพ้นจากตำแหน่งตามวาระในข้อนี้อาจได้รับเลือกตั้งกลับเป็นกรรมการใหม่ได้

4. ในกรณีที่ตำแหน่งกรรมการว่างลงเพราะมีเหตุอื่นนอกจากถึงคราวออกตามวาระ ให้คณะกรรมการเลือกบุคคลซึ่งมีคุณสมบัติและไม่มีลักษณะต้องห้ามตามกฎหมายว่าด้วยบริษัทมหาชนจำกัดเข้าเป็นกรรมการแทนในการประชุมคณะกรรมการคราวถัดไป เว้นแต่วาระกรรมการจะเหลือน้อยกว่าสองเดือน โดยบุคคลซึ่งเข้าเป็นกรรมการดังกล่าวจะอยู่ในตำแหน่งกรรมการได้เพียงเท่าวาระที่ยังเหลืออยู่ของกรรมการที่ตนแทน โดยมติดังกล่าวของคณะกรรมการจะต้องประกอบด้วยคะแนนเสียงไม่น้อยกว่าสามในสี่ของจำนวนกรรมการที่เหลืออยู่
5. ที่ประชุมผู้ถือหุ้นอาจลงมติให้กรรมการคนใดออกจากตำแหน่งก่อนถึงคราวออกตามวาระได้ ด้วยคะแนนเสียงไม่น้อยกว่าสามในสี่ของจำนวนผู้ถือหุ้นซึ่งมาประชุมและมีสิทธิออกเสียง และมีหุ้นนับรวมกันได้ไม่น้อยกว่ากึ่งหนึ่งของจำนวนหุ้นที่ถือโดยผู้ถือหุ้นที่มาประชุมและมีสิทธิออกเสียง

องค์ประกอบและการสรรหาคณะกรรมการอิสระ และคณะกรรมการตรวจสอบ

คณะกรรมการตรวจสอบ ประกอบด้วยกรรมการอิสระอย่างน้อย 3 คน โดยมีวาระอยู่ในตำแหน่งคราวละ 3 ปี บริษัทมีนโยบายในการสรรหากรรมการตรวจสอบ/กรรมการอิสระ โดยจะต้องมีคุณสมบัติดังนี้

1. ถือหุ้นไม่เกินร้อยละหนึ่งของจำนวนหุ้นที่มีสิทธิออกเสียงทั้งหมดของบริษัท บริษัทใหญ่ บริษัทย่อย บริษัทร่วม ผู้ถือหุ้นรายใหญ่ หรือผู้มีอำนาจควบคุมของบริษัท โดยให้นับรวมหุ้นที่ถือโดยผู้ที่เกี่ยวข้องด้วย
2. ไม่เป็นหรือเคยเป็นกรรมการที่มีส่วนร่วมบริหารงาน ลูกจ้าง พนักงาน ที่ปรึกษาที่ได้เงินเดือนประจำ หรือผู้มีอำนาจควบคุมของบริษัท บริษัทใหญ่ บริษัทย่อย บริษัทร่วม หรือบริษัทย่อยลำดับเดียวกัน ผู้ถือหุ้นรายใหญ่ หรือของผู้มีอำนาจควบคุมของบริษัท เว้นแต่จะได้พ้นจากการมีลักษณะดังกล่าวมาแล้วไม่น้อยกว่าสองปีก่อนได้รับการแต่งตั้ง
3. ไม่เป็นบุคคลที่มีความสัมพันธ์ทางโลหิต หรือโดยการจดทะเบียนตามกฎหมาย ให้ลักษณะที่เป็น บิดา มารดา คู่สมรส พี่น้อง และบุตร รวมทั้งคู่สมรสของบุตร ของผู้บริหาร ผู้ถือหุ้นรายใหญ่ ผู้มีอำนาจควบคุม หรือบุคคลที่จะได้รับการเสนอชื่อเป็นผู้บริหารหรือผู้มีอำนาจควบคุมของบริษัท หรือบริษัทย่อย
4. ไม่มีหรือเคยมีความสัมพันธ์ทางธุรกิจกับบริษัท บริษัทใหญ่ บริษัทย่อย บริษัทร่วม ผู้ถือหุ้นรายใหญ่ หรือผู้มีอำนาจควบคุมของบริษัท ในลักษณะที่อาจเป็นการขัดขวางการใช้วิจารณญาณอย่างอิสระของตน รวมทั้งไม่เป็นหรือเคยเป็นผู้ถือหุ้นที่มีนัย หรือผู้มีอำนาจควบคุมของผู้ที่มีความสำคัญทางธุรกิจกับ

- บริษัท บริษัทใหญ่ บริษัทย่อย บริษัทร่วม ผู้ถือหุ้นรายใหญ่ หรือผู้มีอำนาจควบคุมของบริษัท เว้นแต่ได้พ้นจากการมีลักษณะดังกล่าวมาแล้วไม่น้อยกว่าสองปีก่อนได้รับการแต่งตั้ง ทั้งนี้ ความสัมพันธ์ทางธุรกิจให้รวมถึงรายการประกาศคณะกรรมการกำกับตลาดทุนที่ ทจ. 28/2551 เรื่องการขออนุญาตและการอนุญาตให้เสนอขายหุ้นที่ออกใหม่
5. ไม่เป็นหรือเคยเป็นผู้สอบบัญชีของบริษัท บริษัทใหญ่ บริษัทย่อย บริษัทร่วม ผู้ถือหุ้นรายใหญ่ หรือผู้มีอำนาจควบคุมของบริษัท และไม่เป็นผู้ถือหุ้นที่มีนัย ผู้มีอำนาจควบคุม หรือหุ้นส่วนของสำนักงานสอบบัญชี ซึ่งมีผู้สอบบัญชีของบริษัท บริษัทใหญ่ บริษัทย่อย บริษัทร่วม ผู้ถือหุ้นรายใหญ่ หรือผู้มีอำนาจควบคุมของบริษัทสังกัดอยู่ เว้นแต่จะได้ออกจากการมีลักษณะดังกล่าวมาแล้วไม่น้อยกว่าสองปีก่อนได้รับการแต่งตั้ง
 6. ไม่เป็นหรือเคยเป็นผู้ให้บริการทางวิชาชีพใดๆ ซึ่งรวมถึงการให้บริการที่ปรึกษากฎหมายหรือที่ปรึกษาทางการเงิน ซึ่งได้รับค่าบริการเกินกว่าสองล้านบาทต่อปีจากบริษัท บริษัทใหญ่ บริษัทย่อย บริษัทร่วม ผู้ถือหุ้นรายใหญ่ หรือผู้มีอำนาจควบคุมของบริษัท และไม่เป็นผู้ถือหุ้นที่มีนัย ผู้มีอำนาจควบคุม หรือหุ้นส่วนของผู้ให้บริการทางวิชาชีพนั้นด้วย เว้นแต่จะได้ออกจากการมีลักษณะดังกล่าวมาแล้วไม่น้อยกว่าสองปีก่อนได้รับการแต่งตั้ง
 7. ไม่เป็นกรรมการที่ได้รับการแต่งตั้งเพื่อเป็นตัวแทนของกรรมการของบริษัท ผู้ถือหุ้นรายใหญ่ หรือผู้ถือหุ้นซึ่งเป็นผู้ที่เกี่ยวข้องกับผู้ถือหุ้นรายใหญ่ของบริษัท
 8. ไม่ประกอบกิจการที่มีสภาพอย่างเดียวกัน และเป็นการแข่งขันที่มีนัยกับกิจการของบริษัทหรือบริษัทย่อย หรือไม่เป็นหุ้นส่วนที่มีนัยในห้างหุ้นส่วน หรือเป็นกรรมการที่มีส่วนร่วมการบริหารงาน ลูกจ้าง พนักงาน ที่ปรึกษาที่รับเงินเดือนประจำ หรือถือหุ้นเกินกว่าร้อยละหนึ่งของจำนวนหุ้นที่มีสิทธิออกเสียงทั้งหมดของบริษัทอื่น ซึ่งประกอบกิจการที่มีสภาพอย่างเดียวกันและเป็นการแข่งขันที่มีนัยกับกิจการของบริษัทหรือบริษัทย่อย
 9. ไม่มีลักษณะอื่นใดที่ทำให้ไม่สามารถให้ความเห็นอย่างเป็นอิสระเกี่ยวกับการดำเนินงานของบริษัท
 10. ไม่เป็นกรรมการที่ได้รับมอบหมายจากคณะกรรมการให้ตัดสินใจในการดำเนินกิจการของบริษัท บริษัทใหญ่ บริษัทย่อย บริษัทร่วม บริษัทย่อยลำดับเดียวกัน ผู้ถือหุ้นรายใหญ่ หรือผู้มีอำนาจควบคุมของบริษัท
 11. ไม่เป็นกรรมการของบริษัทใหญ่ บริษัทย่อย หรือบริษัทย่อยลำดับเดียวกัน เฉพาะที่เป็นบริษัทจดทะเบียนในตลาดหลักทรัพย์ฯ

นอกจากนี้กรรมการอิสระที่ดำรงตำแหน่งกรรมการตรวจสอบอย่างน้อย 1 คน จะต้องเป็นบุคคลที่มีความรู้และประสบการณ์ด้านการบัญชีหรือการเงินเพียงพอ ที่จะสามารถทำหน้าที่ในการสอบทานความน่าเชื่อถือ

ของงบการเงินได้ รวมทั้ง บริษัทจะพิจารณาคุณสมบัติในด้านอื่นๆ ประกอบด้วย เช่น ประสบการณ์ในธุรกิจ ความเชี่ยวชาญเฉพาะทางที่เกี่ยวข้องกับธุรกิจ ความมีจริยธรรม เป็นต้น

หลักเกณฑ์และวิธีการแต่งตั้งกรรมการตรวจสอบให้เป็นไปตามหลักเกณฑ์และวิธีการแต่งตั้งกรรมการบริษัท โดยกรรมการตรวจสอบซึ่งพ้นจากวาระอาจได้รับการแต่งตั้งให้กลับมาดำรงตำแหน่งใหม่ได้ ในกรณีที่ตำแหน่งกรรมการตรวจสอบว่างลงเพราะมีเหตุอื่นนอกจากถึงคราวออกตามวาระ ให้คณะกรรมการบริษัทแต่งตั้งบุคคลซึ่งมีคุณสมบัติครบถ้วนเป็นกรรมการตรวจสอบเพื่อให้เป็นกรรมการตรวจสอบมีจำนวนครบตามที่คณะกรรมการบริษัทกำหนด โดยบุคคลที่เป็นกรรมการตรวจสอบแทนจะอยู่ในตำแหน่งกรรมการได้เพียงเท่าวาระที่ยังเหลืออยู่ของกรรมการตรวจสอบซึ่งตนทดแทน และบริษัทต้องแจ้งตลาดหลักทรัพย์ฯ ทันทีก่อนกรรมการตรวจสอบลาออกหรือถูกให้ออกก่อนครบวาระ

องค์ประกอบและการสรรหาคณะกรรมการบริหาร

คณะกรรมการบริหาร ประกอบด้วยกรรมการอย่างน้อย 4 คน และต้องดำรงตำแหน่งเป็นกรรมการบริษัทไม่น้อยกว่า 2 คน โดยการแต่งตั้งกรรมการบริหารนั้น ให้ผู้ประชุมคณะกรรมการบริษัทเป็นผู้เลือกตั้งตามหลักเกณฑ์และวิธีการดังนี้

1. ในกรณีที่ตำแหน่งกรรมการบริหารว่างลง ให้คณะกรรมการบริษัทเลือกบุคคลซึ่งมีคุณสมบัติเหมาะสม และไม่มีลักษณะต้องห้ามตามกฎหมายว่าด้วยบริษัทมหาชนจำกัดเข้าเป็นกรรมการบริหารแทนในการประชุมคณะกรรมการบริหารคราวถัดไป โดยมติดังกล่าวของคณะกรรมการบริษัทจะต้องประกอบด้วยคะแนนเสียงไม่น้อยกว่าสามในสี่ของจำนวนกรรมการบริษัท
2. ที่ประชุมคณะกรรมการบริษัท อาจลงมติให้กรรมการบริหารคนใดออกจากตำแหน่งได้ด้วยคะแนนเสียงไม่น้อยกว่าสามในสี่ของจำนวนกรรมการบริษัทที่มาประชุมและมีสิทธิออกเสียง
3. ให้กรรมการที่พ้นจากตำแหน่งตามวาระยังคงต้องอยู่รักษาการในตำแหน่งเพื่อดำเนินกิจการของบริษัทต่อไปเพียงเท่าที่จำเป็นจนกว่าจะมีกรรมการคนใหม่เข้ารับหน้าที่

องค์ประกอบและการสรรหาคณะกรรมการสรรหาและพิจารณาค่าตอบแทน

คณะกรรมการสรรหาและพิจารณาค่าตอบแทนจะต้องได้รับการแต่งตั้งจากคณะกรรมการบริษัทฯ โดยประกอบด้วยกรรมการไม่น้อยกว่า 3 คน และควรประกอบด้วยกรรมการอิสระและกรรมการที่ไม่เป็นผู้บริหารโดยส่วนใหญ่ ทั้งนี้ให้คณะกรรมการบริษัทฯ แต่งตั้งกรรมการอิสระที่เป็นสมาชิกของคณะกรรมการสรรหาและพิจารณาค่าตอบแทน ขึ้นเป็นประธานคณะกรรมการสรรหาและพิจารณาค่าตอบแทน

2. นโยบายการแจ้งเบาะแสการกระทำผิด (Whistle Blowing)

บริษัทฯ มีนโยบายการแจ้งเบาะแส (Whistle Blowing Policy) ขึ้น เพื่อเป็นช่องทางให้กรรมการ ผู้บริหาร พนักงาน ลูกค้า บุคคลภายนอก สามารถร้องเรียนหรือแจ้งเบาะแสในกรณีที่เกิดการทุจริต การกระทำที่ ผิดกฎหมาย ผิดกฎข้อบังคับ ผิดไปจากนโยบายของบริษัทฯ และผิดต่อจรรยาบรรณและจริยธรรมในการดำเนิน ธุรกิจ เพื่อช่วยกันปรับปรุงแก้ไขหรือดำเนินการให้เกิดความถูกต้อง เหมาะสม โปร่งใส และยุติธรรมต่อไป ทั้งนี้ ข้อมูลของผู้แจ้งเบาะแสและเรื่องที่แจ้ง จะถูกเก็บเป็นความลับ เพื่อป้องกันกรณีถูกละเมิดสิทธิ

แนวทางการปฏิบัติ

1. พนักงาน ลูกค้า หรือบุคคลภายนอก สามารถร้องเรียนและแจ้งเบาะแสการกระทำผิด สามารถยื่นเรื่อง แจ้ง พร้อมแนบข้อมูลที่น่าเชื่อถือโดยระบุรายละเอียดจะต้องเขียนเป็นลายลักษณ์อักษร เพื่อให้สามารถ ดำเนินการสอบสวน โดยจะแสดงตัวตนหรือไม่แสดงตัวตนก็ได้ และส่งไปยังประธานกรรมการ การ ตรวจสอบได้ 4 ช่องทางดังต่อไปนี้

- 1) ช่องทางไปรษณีย์ หรือ กล่องแสดงความคิดเห็นของบริษัทฯ

ผู้จัดการแผนกบุคคล

ที่อยู่ : 25 ซอยฉลองกรุง 31 นิคมอุตสาหกรรมลาดกระบัง ซอย G 1/9, แขวงลำปลา

ทิว เขตลาดกระบัง กรุงเทพมหานคร 10520

- 2) ช่องทางไปรษณีย์อิเล็กทรอนิกส์ (E-Mail)

ช่องทางอีเมลได้รับการกำกับดูแลโดยเลขานุการของบริษัทฯ

เลขานุการบริษัท : secretary@megachem.co.th

- 3) ช่องทางเว็บไซต์ของบริษัทฯ www.megachem.co.th

- 4) ช่องทางอีเมลของกรรมการอิสระ ดังนี้ independentdirector@megachem.co.th

บริษัทฯ จะดำเนินการอย่างยุติธรรมต่อผู้แจ้งเบาะแส หากเป็นพนักงานบริษัทฯ จะไม่มีการปรับเปลี่ยน ตำแหน่งหน้าที่ความรับผิดชอบ สถานที่ทำงาน พักงาน ช่มชู้ คุกคาม เลิกจ้าง หรือกระทำการอื่นใดที่ เป็นการไม่ยุติธรรมต่อผู้แจ้งเบาะแส และหากเป็นลูกค้าหรือบุคคลภายนอก บริษัทฯ จะพิจารณาและ สอบสวนด้วยความโปร่งใส โดยปฏิบัติต่อผู้มีส่วนได้เสียทุกฝ่ายอย่างเท่าเทียมและเสมอภาคเพื่อแจ้งให้ผู้ แจ้งเบาะแสไว้วางใจและเชื่อมั่นในกระบวนการตรวจสอบที่เป็นธรรม

2. ผู้แจ้งเบาะแสที่ไม่ได้มีเจตนาสุจริตในการรายงาน และ / หรือต่อมาพิสูจน์ได้ว่าเป็นการกระทำที่ตั้งใจให้ เกิดความเสียหาย หรือรายงานไม่ถูกต้อง หากเป็นพนักงานจะต้องได้รับโทษทางวินัยตามข้อบังคับ เกี่ยวกับการทำงานของบริษัทฯ หากเป็นลูกค้าหรือบุคคลภายนอก ซึ่งทำให้บริษัทฯ ได้รับความเสียหาย บริษัทฯ จะพิจารณาดำเนินคดีตามกฎหมาย

3. บริษัทฯ จะเก็บรักษาข้อมูลที่เกี่ยวข้องกับรายงานไว้เป็นความลับ เช่น ชื่อผู้แจ้งเบาะแส หรือเนื้อหาสาระของเรื่องที่รายงาน ยกเว้นแต่มีการขอข้อมูลเพิ่มเติม หรือมีการร้องขอตามกฎหมาย บริษัทฯจะแจ้งให้ผู้แจ้งเบาะแสรายงานก่อนที่จะเปิดเผยข้อมูล
4. ผู้รับแจ้งเบาะแสมจะพิจารณาเรื่องที่แจ้งว่าจำเป็นที่จะต้องสอบสวนหรือไม่ โดยคำนึงถึงหลักความยุติธรรมเที่ยงธรรม และสุจริต และหากมีการสอบสวนจะแจ้งให้ผู้แจ้งทราบ หากผู้แจ้งเบาะแสมไม่แสดงตัวตนผู้รับแจ้งเบาะแสมจะไม่สามารถแจ้งการสอบสวนกลับไปยังผู้แจ้งเบาะแสมได้
5. ในกรณีที่จำเป็นต้องมีการสอบสวนหาข้อเท็จจริง ผู้รับแจ้งเบาะแสมจะได้รายงานเบาะแสดังกล่าวต่อคณะกรรมการตรวจสอบ เพื่อทำการพิจารณาต่อไป โดยคณะกรรมการตรวจสอบ อาจแต่งตั้งคณะทำงานสอบสวนในกรณีที่เห็นว่ามีคามจำเป็น ทั้งนี้ ผู้ถูกกล่าวหาต้องไม่อยู่ในคณะทำงานสอบสวนดังกล่าว ในกรณีที่ผู้ถูกกล่าวหาเป็นหนึ่งในคณะกรรมการตรวจสอบ ผู้รับแจ้งเบาะแสมจะรายงานต่อประธานเจ้าหน้าที่บริหารแทน
6. คณะทำงานจะแจ้งผลการสอบสวนให้กับผู้แจ้งเบาะแสมทราบ หากเป็นการแจ้งแบบไม่แสดงตัวตนจะทำให้ไม่สามารถแจ้งผลการสอบสวนไปยังผู้แจ้งเบาะแสมได้
7. ในกรณีที่ ผลการสอบสวนได้รับการยืนยันว่าเป็นความจริง บริษัทฯ จะกำหนดมาตรการเพื่อป้องกันและแก้ไขให้ทันที่ และหากจำเป็น บริษัทฯ จะดำเนินการลงโทษกับบุคคลที่เกี่ยวข้องหรือดำเนินการรายงานให้หน่วยงานทางการที่เกี่ยวข้องรับทราบ
8. ข้อมูลทั้งหมดที่ได้รับจากผู้แจ้งเบาะแสม และหลักฐานอื่น/สิ่งที่ตรวจพบ/ผลการสอบสวน จะเก็บไว้เป็นเอกสารความลับที่เลขานุการบริษัทฯ

มาตรการคุ้มครองผู้ร้องเรียน หรือผู้แจ้งเบาะแสมการกระทำผิด

พนักงาน ลูกค้า หรือบุคคลภายนอกที่แจ้งเรื่องร้องเรียน แจ้งเบาะแสมโดยความสุจริตใจ จะได้รับการคุ้มครองที่เหมาะสมดังนี้

1. บริษัทฯจะเก็บข้อมูลและตัวตนของผู้ที่ร้องเรียน ผู้แจ้งเบาะแสม และผู้ที่ถูกร้องเรียน เป็นความลับ
2. หากกรณีที่บริษัทฯ มีความจำเป็นต้องเปิดเผยข้อมูล บริษัทฯจะเปิดเผยข้อมูลเฉพาะข้อมูลที่จำเป็นเท่านั้น โดยคำนึงถึงความปลอดภัย และความเสียหายของผู้ร้องเรียน และผู้แจ้งเบาะแสม

3. นโยบายการรายงานการถือครองหลักทรัพย์

กรรมการ ผู้บริหาร และผู้สอบบัญชีของบริษัทมีหน้าที่ที่จะต้องรายงานการถือครองหลักทรัพย์ของตน คู่สมรส และบุตรที่ยังไม่บรรลุนิติภาวะ ตามประกาศเลขที่ สจ. 12/2552 ของสำนักงานคณะกรรมการกำกับหลักทรัพย์และตลาดหลักทรัพย์ทุกครั้งที่มีการซื้อ ขาย หรือโอนหลักทรัพย์ต่อสำนักงานคณะกรรมการกำกับ

ตลาดหลักทรัพย์และตลาดหลักทรัพย์ ตามมาตรา 59 แห่งพระราชบัญญัติ หลักทรัพย์และตลาดหลักทรัพย์ พ.ศ. 2535

โดยเมื่อเข้าดำรงตำแหน่งกรรมการหรือผู้บริหาร บุคคลดังกล่าวจะต้องแจ้งการถือหลักทรัพย์ทั้งหมดต่อ สำนักงาน ก.ล.ต. ตามแบบ 59-1 (พร้อมสำเนาแจ้งต่อเลขานุการบริษัท) ภายในสามสิบวันนับจากวันที่เข้าดำรงตำแหน่งดังกล่าว

ห้ามกรรมการหรือผู้บริหาร ชื่อ ชายหลักทรัพย์ไม่ว่าทางตรงหรือทางอ้อม ในระยะเวลา 1 เดือนก่อน และ 2 วันทำการ หลังจากวันที่ยื่นงบการเงินรายไตรมาสและงบการเงินประจำปีต่อตลาดหลักทรัพย์แห่งประเทศไทย

กรรมการและผู้บริหารทุกคนที่มีการซื้อขายหลักทรัพย์ของบริษัทจะต้อง

- (ก) รายงานแบบ 59-2 ต่อสำนักงาน ก.ล.ต. พร้อมส่งสำเนาแบบรายงานดังกล่าวไปยังเลขานุการบริษัท ภายในสามวันทำการนับแต่วันที่ทำการซื้อขาย และ
- (ข) ส่งรายละเอียดรายงานการซื้อขายหลักทรัพย์ของบริษัททั้งหมดต่อเลขานุการบริษัทเป็นรายไตรมาส โดยข้อมูลดังกล่าวจะเก็บไว้ใช้ภายในบริษัทฯ เท่านั้น เพื่อให้เป็นไปตามประกาศคณะกรรมการ ก.ก.บ. ตลาดทุน ที่ ทจ. 2/2552 เรื่องการรายงานการมีส่วนได้เสียของกรรมการ ผู้บริหาร และบุคคลที่มีความเกี่ยวข้อง

4. นโยบายการใช้ข้อมูลภายในบริษัท

บริษัทให้ความสำคัญกับการดูแลการใช้ข้อมูลภายใน ให้เป็นไปตามหลักการกำกับดูแลกิจการที่ดี โดยยึดมั่นในหลักธรรมาภิบาล ความซื่อสัตย์สุจริตในการดำเนินธุรกิจ และเพื่อให้แน่ใจว่าผู้ลงทุนในหลักทรัพย์บริษัทได้รับสารสนเทศที่เชื่อถือได้อย่างเท่าเทียมและทันทั่วถึง บริษัทจึงได้กำหนดระเบียบการกำกับการใช้ข้อมูลภายใน และระเบียบการซื้อขายหลักทรัพย์ของกรรมการ ผู้บริหารและพนักงาน ให้สอดคล้องกับกฎหมายเกี่ยวกับหลักทรัพย์ และมุ่งเน้นความโปร่งใสในการประกอบธุรกิจ สรุปสาระสำคัญได้ดังนี้

1. กรรมการ ผู้บริหาร และพนักงานของบริษัทที่ได้รับทราบข้อมูล ต้องไม่ใช่ข้อมูลทางการเงินของบริษัทหรือข้อมูลภายในที่มีสาระสำคัญต่อการเปลี่ยนแปลงราคาของหลักทรัพย์ที่ยังมิได้เปิดเผยต่อสาธารณชนหรือตลาดหลักทรัพย์แห่งประเทศไทย เพื่อการซื้อขายหลักทรัพย์ของบริษัทอันนำมาซึ่งผลประโยชน์ของตัวเองและผู้อื่น โดยให้หลีกเลี่ยงหรืองดการซื้อขายหลักทรัพย์ของบริษัท ในช่วง 1 เดือน ก่อนการเปิดเผยงบการเงินต่อสาธารณชน และอย่างน้อย 2 วันทำการ ภายหลังจากข้อมูลได้เผยแพร่ต่อสาธารณชนแล้ว
2. บริษัทมีหน้าที่เปิดเผยสารสนเทศเกี่ยวกับการดำเนินงานที่สำคัญของบริษัทให้สาธารณชนรับทราบโดยทันทีและอย่างทั่วถึง โดยผ่านสื่อและวิธีการที่ตลาดหลักทรัพย์ฯ และนโยบายเปิดเผยข้อมูลของบริษัท กำหนด และผ่านสื่ออื่นๆ ของฝ่ายนักลงทุนสัมพันธ์ และประชาสัมพันธ์ เพื่อให้แน่ใจว่าข้อมูลข่าวสารได้เข้าถึงนักลงทุนทุกกลุ่มอย่างทันทั่วถึงและเท่าเทียม
3. บริษัทมีกฎระเบียบการรักษาความปลอดภัยทางด้านระบบคอมพิวเตอร์และข้อมูลสารสนเทศอย่างเข้มงวด เพื่อป้องกันไม่ให้ข้อมูลข่าวสารที่สำคัญถูกเปิดเผย ทั้งนี้ บริษัทได้จำกัดการเข้าถึงข้อมูล

ภายในซึ่งยังไม่เปิดเผยต่อสาธารณชน แต่เพียงผู้มีหน้าที่ผู้เกี่ยวข้อง ได้แก่ เจ้าหน้าที่ฝ่ายบัญชีและการเงิน เจ้าหน้าที่ฝ่ายนักลงทุนสัมพันธ์ และฝ่ายกำกับดูแลกิจการ

หากมีการกระทำที่ฝ่าฝืนระเบียบปฏิบัติดังกล่าวข้างต้น บริษัทจะดำเนินการทางวินัยเพื่อพิจารณา ลงโทษตามสมควรแก่กรณี ได้แก่ การตักเตือนด้วยวาจา ตักเตือนด้วยหนังสือ ตัดค่าจ้าง พักงาน เลิกจ้างโดยไม่จ่ายค่าชดเชย หรือดำเนินคดีตามกฎหมาย

5. นโยบายการลงทุนในบริษัทย่อยและบริษัทร่วม

บริษัทจะลงทุนตามนโยบายที่คณะกรรมการบริษัทอนุมัติ โดยการลงทุนในบริษัทย่อยและบริษัทร่วม กรณีที่เห็นควร และเหมาะสม บริษัทจะควบคุมดูแลโดยส่งตัวแทนเข้าเป็นตัวแทนในบริษัทย่อยหรือบริษัทร่วม ในการบริหารงาน และปฏิบัติตามข้อกำหนดของตลาดหลักทรัพย์ฯ ในเรื่องการเข้าทำรายการที่เกี่ยวข้องกันหรือการ ได้มาหรือจำหน่ายไปซึ่งสินทรัพย์ของบริษัทฯ อย่างเคร่งครัด หากการดำเนินการมีผลกระทบต่อบริษัท อย่างมีนัยสำคัญ จะต้องขออนุมัติจากที่ประชุมกรรมการของบริษัทก่อน

6. ค่าตอบแทนผู้สอบบัญชี

ผู้สอบบัญชี ประจำปี 2562 เป็นผู้สอบบัญชีจากบริษัท สำนักงาน อีวาย จำกัด ดังมีรายชื่อและค่าตอบแทนดังต่อไปนี้โดยเป็นผู้สอบบัญชีที่อยู่ในรายชื่อที่ได้รับอนุญาตจากสำนักงานคณะกรรมการกำกับหลักทรัพย์และตลาดหลักทรัพย์ อีกทั้งเป็นผู้สอบบัญชีที่เป็นอิสระ ไม่มีความสัมพันธ์ทางธุรกิจใดๆกับบริษัทฯ หรือผู้บริหารของบริษัทฯ

	รายชื่อ	Name in English	CPA no.
1	นางชลรส สันตือศวรภรณ์	Chonlaros Suntiasvaraporn	4523
2	นางสาวศิริภรณ์ เอื้ออนันต์กุล	Siraporn Ouaanunkun	3844
3	นายฉัตรชัย เกษมศรีธนาวัฒน์	Chatchai Kasemsrithanawat	5813

ค่าตอบแทนจากการสอบบัญชี (Audit Fee)

กำหนดค่าตอบแทนผู้สอบบัญชี ประจำปี 2562 เป็นจำนวนไม่เกิน 2,000,000 บาท (สองล้านบาทถ้วน) ไม่รวมค่าใช้จ่ายอื่นๆ ซึ่งราคาเท่ากับปี 2561 รายละเอียดดังนี้

Proposed audit fees	Year 2018 (2561)	Year 2019 (2562)
	(Baht)	(Baht)
- Fee for the audit of the annual financial statement	850,000	850,000
- Fee for the review of interim financial statement (3 quarter at Baht 300,000 each)	900,000	900,000
- Fee for the review of annual report	100,000	100,000

The additional requirement from auditor of Megachem Limited (Group auditor)		
- Fee for the review of reporting package and preparation for review procedure from group auditor	150,000	150,000
Total	2,000,000	2,000,000

นอกจากนี้บริษัท สำนักงาน อีวาย จำกัด ได้รับการเสนอชื่อเป็นผู้สอบบัญชีประจำปี 2562 ของบริษัทเมกาเคมีพลัส จำกัด ซึ่งเป็นบริษัทย่อยของบริษัทด้วย ยกเว้น บริษัทย่อยบางบริษัทที่จัดตั้งและจดทะเบียนในต่างประเทศ ที่อาจใช้ผู้สอบบัญชีอื่น เนื่องจากข้อจำกัดทางกฎหมาย และ/หรือความเหมาะสมด้านปริมาณรายการทางบัญชีและอัตราค่าสอบบัญชี ทั้งนี้ คณะกรรมการบริษัทจะดูแลให้การจัดท่างบการเงินสามารถดำเนินการได้อย่างครบถ้วนเรียบร้อยตามกำหนดเวลาทุกประการ

กำหนดค่าตอบแทนผู้สอบบัญชี บริษัทเมกาเคมีพลัส จำกัด ประจำปี 2562 เป็นจำนวน 600,000 บาท (หกแสนบาทถ้วน) ไม่รวมค่าใช้จ่ายอื่นๆ รายละเอียดดังนี้

Proposed audit fees	Year 2019 (2562)
	(Baht)
- Fee for the audit of the annual financial statement	400,000
- Fee for the review of interim financial statement (3 quarter at Baht 50,000 each)	150,000
- Fee for the review of purchase price allocation report	50,000
Total	600,000

บริษัทและบริษัทย่อยจ่ายค่าตอบแทนการสอบบัญชีให้กับบริษัท สำนักงาน อีวาย จำกัด ซึ่งเป็นสำนักงานสอบที่สอบบัญชีของบริษัทและบริษัทย่อยสังกัด ในรอบปีที่ผ่านมาเป็นจำนวนเงินรวม 2,600,000 บาท

ค่าบริการอื่น (Non-Audit Fee)

ในรอบปีบัญชี 2562 บริษัทและบริษัทย่อยไม่มีการรับบริการอื่นจากบริษัท สำนักงาน อีวาย จำกัด ซึ่งเป็นสำนักงานสอบบัญชีที่ผู้สอบบัญชี สังกัด และจากบุคคลหรือกิจการที่เกี่ยวข้องกับผู้สอบบัญชี และ สำนักงานสอบบัญชีที่ผู้สอบบัญชีสังกัด

7. คณะกรรมการมีการทบทวนการนำหลัก CG CODE มาปรับใช้ให้เหมาะสมกับบริบททางธุรกิจอย่างน้อยปีละหนึ่งครั้ง

8. ผลความพึงพอใจของลูกค้าในปี 2562 วัดจากลูกค้า 5 อันดับแรกของพนักงานขายแต่ละท่าน

เกรด	จำนวนลูกค้า	%
A	58	96.67
B	1	1.67
C	0	0.00
D	1	1.67
F	0	0.00
รวม	60	100.00

เกณฑ์การประเมินความพึงพอใจของลูกค้า

% ความพึงพอใจ	เกรดที่ได้
80-100	A
70-79	B
60-69	C
50-59	D
0-49	ไม่ผ่าน

9. นักลงทุนสัมพันธ์

นักลงทุนหรือผู้ที่สนใจ สามารถติดต่อสอบถามข้อมูลเพิ่มเติมได้เลขานุการบริษัท

โทรศัพท์ 02-7396333 หรือ อีเมล ir@megachem.co.th

รายงานคณะกรรมการตรวจสอบ

คณะกรรมการตรวจสอบบริษัทเมกาเคม (ประเทศไทย) จำกัด (มหาชน) ประกอบด้วย รศ.ดร.มนตรี โสคติยานุรักษ์ นายพงศ์ภาณุ เสวตรุนทร์ และนายสมนึกบำรุงสาลี โดย รศ.ดร.มนตรี โสคติยานุรักษ์ ดำรงตำแหน่งประธานกรรมการตรวจสอบและเป็นผู้ทรงคุณวุฒิทางด้านบัญชีการเงิน คณะกรรมการตรวจสอบได้ปฏิบัติหน้าที่และรับผิดชอบตามที่ได้รับมอบหมายจากคณะกรรมการบริษัท และรายงานให้คณะกรรมการบริษัท รับทราบทุกไตรมาส ซึ่งในปี 2562 คณะกรรมการตรวจสอบได้ปฏิบัติหน้าที่รับผิดชอบดังสรุปสาระสำคัญได้ดังนี้

1. สอบทานงบการเงินรายไตรมาสและงบการเงินประจำปี 2562 จากการนำเสนอข้อมูลโดยผู้สอบบัญชี ซึ่งคณะกรรมการตรวจสอบได้สอบถามรายละเอียดในงบการเงินที่อาจจะส่งผลกระทบต่อผลการดำเนินงานในอนาคต และผู้สอบบัญชีก็ได้ชี้แจงอย่างชัดเจน คณะกรรมการตรวจสอบจึงมีความเห็นว่างบการเงินดังกล่าวถูกต้องตามมาตรฐานการสอบบัญชีทั่วไป

2. ตรวจสอบถึงการบริหารความเสี่ยง ซึ่งมี 3 ประเด็นหลักที่พิจารณา คือ ความเสี่ยงจากการที่ผู้ถือหุ้นรายใหญ่ดำเนินธุรกิจที่ใกล้เคียงกันกับบริษัท ความเสี่ยงหากบริษัท เมกาเคม จำกัด ประเทศสิงคโปร์ มิได้เป็นผู้ถือหุ้นของบริษัท และความเสี่ยงจากการถูกจำกัดขอบเขตประเทศในการจำหน่ายเคมีภัณฑ์ตามสัญญาไม่แข่งขันทางธุรกิจ ทั้งนี้ คณะกรรมการตรวจสอบได้กำหนดกรอบที่เหมาะสมสำหรับการดำเนินการทั้ง 3 ประเด็นข้างต้นแล้ว

3. สอบทานถึงความเพียงพอของระบบควบคุมภายใน ซึ่งบริษัทได้ว่าจ้างบุคคลภายนอกสำหรับการสอบทานดังกล่าว และพบว่ามีความไม่เพียงพอบางประการที่ไม่มีนัยสำคัญนัก อย่างไรก็ตาม คณะกรรมการตรวจสอบได้กำชับให้ฝ่ายบริหารเร่งแก้ไขให้มีความเพียงพอครบถ้วนสมบูรณ์แล้ว

4. สอบทานถึงการทำการรายการที่เกี่ยวข้องกัน ซึ่งปี 2562 บริษัทมีการทำการรายการที่เกี่ยวข้องกันรายการย่อยมีมูลค่าไม่สูงนัก โดยการทำการรายการดังกล่าวเป็นไปตามหลักเกณฑ์ข้อกำหนด ด้วยราคายุติธรรม ก่อให้เกิดประโยชน์สูงสุดต่อบริษัท


5. สอบทานถึงการปฏิบัติตามกฎหมายว่าด้วยหลักทรัพย์และตลาดหลักทรัพย์ ซึ่งบริษัทดำเนินการได้ครบถ้วน พิจารณาคัดเลือกผู้สอบบัญชีจากบริษัท สำนักงาน อีวาย จำกัด เป็นผู้สอบบัญชีของบริษัทในปี 2562 อีกปีหนึ่ง โดยได้ให้ความเห็นชอบต่อที่ประชุมคณะกรรมการบริษัทเพื่อขออนุมัติต่อที่ประชุมผู้ถือหุ้น ประจำปี 2562 ให้แต่งตั้งนางชลรส สันติอศวรภรณ์ ผู้สอบบัญชีรับอนุญาตเลขที่ 4523 และ/หรือ นางสาวศิริภรณ์ เอื้ออนันต์กุล ผู้สอบบัญชีรับอนุญาตเลขที่ 3844 และ/หรือ นายฉัตรชัย เกษมศรีธนาวัฒน์ ผู้สอบบัญชีรับอนุญาตเลขที่ 5813 แห่ง บริษัท สำนักงาน อีวาย จำกัด ซึ่งมีคุณสมบัติเป็นผู้สอบบัญชีของบริษัทจดทะเบียนตามข้อกำหนดของสำนักงานคณะกรรมการกำกับหลักทรัพย์และตลาดหลักทรัพย์ ให้เป็นผู้สอบบัญชีของบริษัทในปี 2562 และกำหนดค่าตอบแทนผู้สอบบัญชีจำนวน 2,000,000 บาท

6. ให้คำแนะนำที่เป็นประโยชน์กับบริษัท ตลอดจนแนวทางในการดำเนินธุรกิจและการเปิดเผยข้อมูล รวมทั้งแนวนโยบายที่ควรกำหนดเพิ่มเติม เพื่อความโปร่งใส ยุติธรรมสำหรับผู้ถือหุ้นรายย่อยที่ไม่มีส่วนในการบริหารกิจการ

7. ผู้ควบคุมดูแลการทำบัญชีของบริษัท นางรัตนา ณ นคร เป็นผู้มีคุณสมบัติตรงตามเกณฑ์ของตลาดหลักทรัพย์แห่งประเทศไทย

คณะกรรมการตรวจสอบมีความเป็นอิสระในการปฏิบัติภารกิจตามที่ได้รับมอบหมาย ปฏิบัติหน้าที่ด้วยความเอาใจใส่ รับผิดชอบ ใช้ความรู้ ความชำนาญ ประสพการณ์อย่างเต็มความสามารถ โดยมุ่งหวังให้บริษัทดำเนินธุรกิจอย่างถูกต้อง โปร่งใส มีธรรมาภิบาล บริหารความเสี่ยงได้อย่างมีอาชีพ อันจะก่อให้เกิดประโยชน์อย่างยั่งยืนแก่บริษัทและผู้เกี่ยวข้องทุกฝ่ายสืบไป

ในนามคณะกรรมการตรวจสอบ



(รศ.ดร.มนตรี โสคติยานุรักษ์)
ประธานกรรมการตรวจสอบ

ความรับผิดชอบต่อสังคม

นโยบายความรับผิดชอบต่อสังคม

ที่ประชุมคณะกรรมการบริษัทครั้งที่ 5/2558 เมื่อวันที่ 1 ธันวาคม 2558 ได้มีมติอนุมัตินโยบายความรับผิดชอบต่อสังคม (Corporate Social Responsibility Policy) โดยมีรายละเอียด ดังนี้

กรอบแนวทางการดำเนินการความรับผิดชอบต่อสังคม

การดำเนินธุรกิจภายใต้การกำกับกิจการที่ดีและยึดหลักจริยธรรมควบคู่ไปกับการใส่ใจดูแลรักษาสิ่งแวดล้อมและสังคม มีสำนึกรับผิดชอบต่อสังคมอย่างแท้จริง โดยคำนึงถึงผู้ที่มีส่วนได้ส่วนเสีย (Stakeholders) ที่เกี่ยวข้องทั้งภายในและภายนอกองค์กร ตั้งแต่ผู้ถือหุ้น พนักงาน ลูกค้า ชุมชนตลอดจนสังคมวงกว้าง ทั้งนี้เพื่อนำไปสู่การพัฒนาธุรกิจอย่างยั่งยืน โดยปัจจุบันบริษัทได้กำหนดแนวทางของความรับผิดชอบต่อสังคมให้ครอบคลุมในหัวข้อดังต่อไปนี้

1. การประกอบกิจการด้วยความเป็นธรรม
2. การต่อต้านการทุจริตคอร์รัปชัน
3. การปฏิบัติต่อแรงงานอย่างเป็นธรรม
4. ความรับผิดชอบต่อผู้บริโภค
5. ความรับผิดชอบต่อชุมชน สังคม และสิ่งแวดล้อม

การประกอบกิจการด้วยความเป็นธรรม

บริษัทและบริษัทย่อยให้ความสำคัญในการดำเนินธุรกิจ โดยปฏิบัติตามกรอบการแข่งขันทางการค้าที่สุจริตและเป็นธรรมภายใต้กรอบของกฎหมายและจริยธรรมทางธุรกิจของบริษัทและบริษัทย่อย และยึดกติกากองการแข่งขันอย่างเสมอภาคของการได้รับผลตอบแทนที่เป็นธรรมทั้งสองฝ่าย การดำเนินธุรกิจกับคู่ค้าต้องไม่นำมาซึ่งความเสียหายต่อชื่อเสียงของบริษัทและบริษัทย่อย หรือขัดต่อกฎหมาย โดยมีหลักการในการดำเนินธุรกิจดังนี้ คือ

- ไม่เรียก รับ หรือยินยอม ที่จะรับทรัพย์สิน หรือประโยชน์อื่นใดซึ่งอยู่นอกเหนือข้อตกลงการค้า หรือเงื่อนไขทางการค้า
- มุ่งสร้างความสัมพันธ์ ความร่วมมือที่ดี ร่วมกับคู่ค้า เพื่อเสริมสร้างศักยภาพและประสิทธิภาพในการดำเนินธุรกิจร่วมกันในระยะยาว
- รักษาความลับหรือสารสนเทศของคู่ค้า ไม่นำไปใช้เพื่อประโยชน์ตนเอง หรือผู้ที่เกี่ยวข้องโดยมิชอบ

- บริษัทและบริษัทย่อยจะไม่ดำเนินการใดๆ ที่เกี่ยวข้องกับการละเมิดทรัพย์สินทางปัญญา รวมทั้งส่งเสริมให้ผู้บริหาร พนักงานใช้ทรัพยากรและทรัพย์สินของบริษัทอย่างมีประสิทธิภาพ ใช้สินค้าและบริการที่มีลิขสิทธิ์ถูกต้องและไม่สนับสนุนสินค้าหรือการกระทำที่เป็นการละเมิดทรัพย์สินทางปัญญา
- บริษัทและบริษัทย่อยต่อต้านการแข่งขันที่ไม่เป็นธรรม โดยบริษัทและบริษัทย่อยจะไม่ดำเนินการในเรื่องดังต่อไปนี้ ได้แก่ การรวมหัวกำหนดราคา การกำหนดราคาจำหน่ายเพื่อกำจัดคู่แข่ง โดยการกำหนดราคาของบริษัทจะมาจากการพิจารณาภาวะตลาด ความต้องการซื้อ ตลอดจนต้นทุนอื่นๆ ที่เกี่ยวข้อง หรืออาจกล่าวได้ว่า เป็นการกำหนดราคาสินค้าตามต้นทุนสินค้าและค่าใช้จ่ายต่างๆ เพื่อให้สามารถแข่งขันได้ / นโยบายการจัดซื้อของบริษัท มีการกำหนด วิธีการจัดหา ขั้นตอนการดำเนินงานที่ชัดเจน เพื่อให้เกิดความเป็นธรรม
- บริษัทและบริษัทย่อยได้กำหนดช่องทางการร้องเรียนเรื่องที่ไม่ได้รับความเป็นธรรม โดยมีจุดรับเรื่องร้องเรียนดังกล่าวที่บริษัท ตลอดจนผ่านเว็บไซต์ของบริษัท เป็นต้น

การต่อต้านการทุจริตคอร์รัปชัน

บริษัทและบริษัทย่อยดำเนินธุรกิจด้วยความโปร่งใส ยึดมั่นในความถูกต้อง โดยจัดให้มีแนวทางในการต่อต้านการทุจริตคอร์รัปชัน รวมถึงการสนับสนุนกิจกรรมที่ส่งเสริมและปลูกฝังให้ผู้บริหารและพนักงาน ปฏิบัติตามกฎหมายและระเบียบข้อบังคับที่เกี่ยวข้อง ไม่สนับสนุนให้มีการสร้างความสำเร็จของงานด้วยวิธีการทุจริต คณะกรรมการบริษัทมีนโยบายปฏิบัติตามกฎหมายต่อต้านการทุจริตคอร์รัปชัน โดยกำหนดแนวทางปฏิบัติ ดังนี้

- สร้างจิตสำนึก ค่านิยม ทักษะคติให้แก่พนักงานในการปฏิบัติตามกฎระเบียบ ด้วยความซื่อสัตย์สุจริต (ตามคู่มือจริยธรรมธุรกิจ (Code of Conduct) ของบริษัท)
- จัดให้มีระบบการควบคุมภายในที่มีประสิทธิภาพและประสิทธิผล มีการตรวจสอบและถ่วงดุลการใช้อำนาจให้เหมาะสม เพื่อป้องกันมิให้พนักงานทุจริต หรือมีส่วนเกี่ยวข้องกับการทุจริตและคอร์รัปชันต่างๆ
- ห้ามมิให้กรรมการบริษัท ผู้บริหาร และพนักงานกระทำการใดๆ อันเป็นการเรียกรับ หรือยอมรับทรัพย์สิน หรือผลประโยชน์อื่นใด สำหรับตนเองหรือผู้อื่นที่ส่อไปในทางจงใจให้ปฏิบัติ หรือละเว้นการปฏิบัติหน้าที่มิชอบ หรืออาจทำให้บริษัทเสียประโยชน์อันชอบธรรม
- ห้ามมิให้กรรมการบริษัท ผู้บริหาร และพนักงานให้หรือเสนอที่จะให้ทรัพย์สิน หรือผลประโยชน์อื่นใดแก่บุคคลภายนอกเพื่อจงใจให้บุคคลนั้นกระทำหรือละเว้นกระทำใดที่ผิดต่อกฎหมายหรือโดยมิชอบต่อตำแหน่งหน้าที่ของตน

การปฏิบัติต่อแรงงานอย่างเป็นธรรม

บริษัทและบริษัทย่อยมีนโยบายที่จะปฏิบัติต่อพนักงานทุกคนด้วยความเป็นธรรม โดยไม่มีเงื่อนไขใดที่จะทำให้ บริษัทและบริษัทย่อยจะต้องปฏิบัติต่อพนักงานโดยไม่เท่าเทียมกัน เพื่อให้เกิดความเป็นธรรมต่อพนักงานทุกคน บริษัทมีระบบการดูแลพนักงานอย่างทั่วถึงและเป็นธรรม (ตามข้อบังคับเกี่ยวกับการทำงานของบริษัท) ดังนี้

- บริษัทและบริษัทย่อยจะดูแลผลตอบแทนให้พนักงานทุกคนอย่างเหมาะสมและเป็นธรรม โดยพนักงานไม่จำเป็นต้องเรียกร้อง
- บริษัทและบริษัทย่อยจะไม่เลือกปฏิบัติ ในขณะที่เดียวกันจะปฏิบัติต่อพนักงานโดยเท่าเทียมกัน
- ในกรณีที่พนักงานมีข้อร้องทุกข์เกิดขึ้น บริษัทและบริษัทย่อยมีขั้นตอนและวิธีการดำเนินการเรื่องการร้องทุกข์ของพนักงานอย่างชัดเจน โดยบริษัทจะหาทางยุติโดยเร็วและเป็นธรรม เพื่อจำกัดปัญหาให้อยู่ในขอบเขตไม่ขยายผลออกไปในวงกว้าง

เนื่องจากบริษัทให้ความสำคัญและตระหนักถึงความเท่าเทียมกัน โดยมีแนวปฏิบัติต่อพนักงานด้วยความเป็นธรรม ไม่เลือกปฏิบัติต่อบุคคลหนึ่งบุคคลใด เป็นไปตามคู่มือจริยธรรมธุรกิจ (Code of Conduct) เพื่อใช้เป็นแนวทางในการปฏิบัติงานของพนักงานทุกคน โดยถือว่าข้อปฏิบัติในคู่มือจริยธรรมเป็นส่วนหนึ่งของ “ระเบียบและข้อบังคับพนักงาน” ที่พนักงานพึงปฏิบัติ ทั้งนี้ บริษัทได้ดำเนินการชี้แจงเรื่องจรรยาบรรณในการดำเนินธุรกิจให้กับพนักงานทุกคนรับทราบในวันแรกของการเข้าร่วมงานกับบริษัทและยังได้นิยามรายละเอียดในหลักสูตรการฝึกอบรมพนักงาน

ในปี 2560 บริษัทจัดห้องฟิตเนสให้กับพนักงานภายใต้แนวความคิด “เก่งงาน ภายใจแข็งแรง” ซึ่งพนักงานทุกคนสามารถใช้บริการห้องกำลังกายได้ในนอกเวลาทำการ ปี 2561 บริษัทจัดเทรนเนอร์เพื่อสอน Aerobic Boxing ซึ่งเป็นอีกหนึ่งทางเลือกให้กับพนักงานในวันจันทร์ และ วันพฤหัสบดี นอกจากนี้บริษัทยังจัดกิจกรรมเพื่อสร้างความสัมพันธ์ภายในองค์กรเช่น การทำกิจกรรมร่วมกันทั้งในและนอกบริษัท งานเลี้ยงสังสรรค์ประจำปี เป็นต้น

นอกจากดูแลสุขภาพแล้ว บริษัทเล็งเห็นความสำคัญในการทำงานอย่างปลอดภัยโดยให้ความรู้กับพนักงาน ในปี 2560 อุบัติเหตุจากการทำงานเป็นศูนย์ อัตราการหยุดงานหรืออัตราการเจ็บป่วยจากการทำงานเป็นศูนย์

ความรับผิดชอบต่อผู้บริโภค

บริษัทและบริษัทย่อยให้ความสำคัญความรับผิดชอบต่อผู้มีส่วนได้เสียในห่วงโซ่ธุรกิจ ได้แก่ ผู้ถือหุ้น ลูกค้า คู่ค้า และคู่แข่งทางธุรกิจ และได้ประกาศใช้จริยธรรมทางธุรกิจ (Code of Conduct) เพื่อใช้เป็นแนวทางในการดำเนินงานของบริษัท โดยมีแนวปฏิบัติความรับผิดชอบต่อลูกค้า ดังต่อไปนี้

- ส่งมอบผลิตภัณฑ์และให้บริการที่มีคุณภาพตรงตามความคาดหวังของลูกค้าในราคาที่เป็นธรรม

- ให้ข้อมูลข่าวสารที่ถูกต้อง เพียงพอ และทันต่อเหตุการณ์แก่ลูกค้า เพื่อให้ทราบเกี่ยวกับสินค้าและบริการ โดยไม่มีการกล่าวเกินความเป็นจริงที่เป็นเหตุให้ลูกค้าเข้าใจผิดเกี่ยวกับคุณภาพของสินค้าหรือบริการนั้นๆ
- ติดต่อกับลูกค้าด้วยความสุภาพ มีประสิทธิภาพ และเป็นที่น่าไว้วางใจได้ของลูกค้า และจัดให้มีระบบกระบวนการที่ให้ลูกค้าร้องเรียนเกี่ยวกับปัญหาที่เกิดขึ้น
- รักษาความลับของลูกค้า และไม่นำไปใช้เพื่อประโยชน์ของตนเองหรือผู้ที่เกี่ยวข้องโดยมิชอบ
- บริษัทและบริษัทย่อยจัดให้มีการสื่อสารด้านการตลาดหลายวิธี ได้แก่ การสื่อสารข้อมูลผลิตภัณฑ์ โดยผ่านการแนะนำของเจ้าหน้าที่ขาย หรือช่องทางการสื่อสารผ่านเว็บไซต์ของบริษัท เป็นต้น

ความรับผิดชอบต่อสังคมและสิ่งแวดล้อม

บริษัทและบริษัทย่อยมีนโยบายส่งเสริมและให้ความรู้ด้านสังคมและสิ่งแวดล้อมกับพนักงานทุกระดับ เพื่อใช้เป็นแนวทางร่วมกันในการพัฒนาและดูแลรับผิดชอบต่อชุมชน สังคมและสิ่งแวดล้อม โดยสนับสนุนให้มีโครงการหรือกิจกรรมที่สร้างประโยชน์อย่างยั่งยืนแก่ชุมชนและสังคม พร้อมทั้งการปฏิบัติตามกฎหมายข้อบังคับ และข้อกำหนดอื่นๆ ที่เกี่ยวข้องับสิ่งแวดล้อมในการดำเนินธุรกิจ โดยมีการประเมินและติดตามผลการดำเนินงาน หรือผลกระทบด้านสิ่งแวดล้อมต่างๆ อย่างต่อเนื่อง

- การกำหนดขั้นตอนการจัดการของเสียจากการดำเนินงานอย่างชัดเจน
- ดูแลสิ่งแวดล้อมรอบข้างโครงการเพื่อจำกัดผลกระทบจากการดำเนินงานของบริษัทและบริษัทย่อย
- ร่วมพัฒนาชุมชนในบริเวณรอบโครงการต่างๆ ของบริษัท

คณะกรรมการด้านความรับผิดชอบต่อสังคม

กำหนดให้คณะกรรมการบริหารเป็นผู้แต่งตั้งคณะกรรมการด้านความรับผิดชอบต่อสังคม โดยกำหนดให้มีจำนวนสมาชิกไม่น้อยกว่า 3 คน แต่ไม่เกิน 7 คน และคณะกรรมการด้านความรับผิดชอบต่อสังคมคัดเลือกสมาชิก 1 คน ทำหน้าที่เป็นประธานคณะกรรมการด้านความรับผิดชอบต่อสังคม

คณะกรรมการด้านความรับผิดชอบต่อสังคม ณ วันที่ 31 ธันวาคม 2562 มีจำนวนทั้งสิ้น 4 ท่าน ซึ่งประกอบด้วย

ชื่อ - สกุล		ตำแหน่ง
ดร.วิทยา	อินาลา	ประธานคณะกรรมการด้านความรับผิดชอบต่อสังคม
นางสาวสุเมธนา	อุบุญกุล	คณะกรรมการด้านความรับผิดชอบต่อสังคม
นางสาวจิราพรรณ	รัตนวงศ์บุญมี	คณะกรรมการด้านความรับผิดชอบต่อสังคม
นางสาวนิภาภรณ์	เจริญวรปรัชญา	คณะกรรมการด้านความรับผิดชอบต่อสังคม

การกำหนดแผนการดำเนินการและการรายงานผลการปฏิบัติการ

กำหนดให้คณะกรรมการด้านความรับผิดชอบต่อสังคมจัดทำแผนงานความรับผิดชอบต่อสังคม นำเสนอคณะกรรมการบริหารเป็นรายปี และกำหนดงบประมาณในการดำเนินงานสำหรับปีนั้นๆ โดยคำนึงถึงกรอบแนวทางการดำเนินการความรับผิดชอบต่อสังคม ร่วมกับความเหมาะสมกับการดำเนินการของบริษัท สถานะทางการเงิน และผลประกอบการของบริษัทและบริษัทย่อย และจัดทำรายงานผลการปฏิบัติการนำเสนอต่อคณะกรรมการบริหารอย่างน้อย ปีละ 1 ครั้ง

กิจกรรมเพื่อประโยชน์ต่อสังคมและสิ่งแวดล้อม

บริษัทเมกาเคมี (ประเทศไทย) จำกัด (มหาชน) หรือ MGT เห็นความสำคัญต่อการร่วมพัฒนาเศรษฐกิจสังคม และสิ่งแวดล้อมของประเทศ จึงมีแนวทางในการร่วมรับผิดชอบต่อสังคม โดยเล็งเห็นว่าระบบการศึกษาเป็นปัจจัยสำคัญในการพัฒนาประเทศด้วยการสร้างคนให้มีปัญญา จึงจัดโครงการ Corporate Social Responsibility (CSR) ณ โรงเรียนเรณูนครวิทยานุกูล อำเภอเรณูนคร จังหวัดนครพนม ในปี 2559 ด้วยแนวคิด STEM Education ซึ่ง STEM ย่อมาจาก SCIENCE, TECHNOLOGY, ENGINEERING และ MATHEMATICS แต่ยังไม่เพียงพอต่อการพัฒนาคนเพื่อก้าวทันโลกในศตวรรษที่ 21 ดังนั้น ในปี 2560 จึงเพิ่ม E หรือ ENGLISH เป็นแนวคิด STEEM Education ประกอบด้วย SCIENCE, TECHNOLOGY, ENGINEERING, ENGLISH และ MATHEMATICS

แนวคิด STEEM Education เน้นการพัฒนาและเพิ่มศักยภาพให้ครูผู้สอน STEEM ให้มีความรู้ความเชี่ยวชาญ เพื่อนำองค์ความรู้ไปสอนนักเรียนอย่างมีประสิทธิภาพ และสามารถเพิ่มระดับคะแนนในการสอบ PISA หรือ The Programme for International Student Assessment ซึ่งเป็นโครงการประเมินผลผู้เรียนนานาชาติ โดยเน้นการประเมินสมรรถนะของนักเรียนที่จะใช้ความรู้และทักษะเพื่อเผชิญกับโลกในชีวิตจริงมากกว่าการเรียนรู้ตามหลักสูตรในห้องเรียน ซึ่งในปี 2562 มีผลการดำเนินงานดังนี้ ผลงานนักเรียนดีเด่น นักเรียนจากโรงเรียนเรณูนครวิทยานุกูล ปีการศึกษา 2562 ได้รับคัดเลือกให้ศึกษาต่อคณะวิศวกรรมศาสตร์ 6 คน

นอกจากนี้ ในปี 2563 บริษัทได้ดำเนินการโครงการรักษ์โลก โดยการรณรงค์ปลูกจิตสำนึกให้พนักงานในการประหยัดพลังงานไฟฟ้า น้ำ กระดาษทิชชู และกระดาษ A4 โดยส่งผ่านข้อความผ่านสื่อต่างๆ เป็นรายสัปดาห์

และประเมินผลเป็นรายเดือน ซึ่งคาดว่าในปลายปี 2563 จะสามารถสรุปผลออกมา เพื่อใช้เป็นข้อมูลพัฒนาองค์กรให้เป็นมิตรกับสิ่งแวดล้อมอย่างยั่งยืน

การดำเนินธุรกิจที่มีผลกระทบต่อความรับผิดชอบต่อสังคม

- ไม่มี -

การควบคุมภายในและการบริหารจัดการความเสี่ยง

การควบคุมภายใน

คณะกรรมการตรวจสอบประกอบด้วยกรรมการอิสระ ทำหน้าที่พิจารณาความเพียงพอของระบบการควบคุมภายในของบริษัท รวมถึงการสอบทานการควบคุมการปฏิบัติงานตามกฎหมาย ระเบียบ ข้อบังคับ และนโยบายต่างๆ ที่เกี่ยวข้อง โดยทบทวนผลการปฏิบัติงานของผู้ตรวจสอบภายในและผู้สอบบัญชีอิสระของบริษัทอย่างต่อเนื่อง และมีการนำเสนอรายงานการตรวจสอบระบบการควบคุมภายในต่อคณะกรรมการบริษัทเพื่อพิจารณา ซึ่งคณะกรรมการตรวจสอบดังกล่าวมีการตั้งขึ้นตามวัตถุประสงค์ที่คณะกรรมการกำกับหลักทรัพย์และตลาดหลักทรัพย์กำหนด เพื่อให้มีการกำกับดูแลกิจการที่ดีตามหลักธรรมาภิบาลรวมถึงเป็นผู้ประเมินผลเกี่ยวกับความเพียงพอของระบบการควบคุมภายในของบริษัท ตามแบบประเมินของตลาดหลักทรัพย์แห่งประเทศไทย

บริษัทได้ว่าจ้าง บริษัท ออดิท เฮ้าส์ จำกัด ซึ่งเป็นสำนักตรวจสอบจากภายนอกมาทำหน้าที่เป็นผู้ตรวจสอบภายในให้แก่บริษัท โดยบริษัท ออดิท เฮ้าส์ จำกัด ไม่ได้เป็นผู้สอบบัญชีของบริษัท ทำหน้าที่ในการให้คำปรึกษาและตรวจสอบ ประเมินระบบควบคุมภายใน ติดตามระบบบริหารความเสี่ยงและการกำกับดูแลกิจการ ซึ่งกระบวนการกำกับดูแลกิจการของบริษัทได้จัดให้มีขึ้นอย่างพอเพียง มีประสิทธิภาพตรงตามวัตถุประสงค์ที่วางไว้ ผู้ตรวจสอบภายในของบริษัทมีความเป็นอิสระ มีทรัพยากรและงบประมาณที่เพียงพอและเหมาะสมต่อการปฏิบัติงานทั้งด้านการตรวจสอบการดำเนินงาน การตรวจสอบการปฏิบัติตามกฎหมายระเบียบข้อบังคับต่างๆ และการตรวจสอบด้านการเงิน โดยรายงานผลการตรวจสอบและผลการปฏิบัติงานให้คณะกรรมการตรวจสอบทุกครั้ง

ในการประชุมคณะกรรมการบริษัท ครั้งที่ 1/2563 ซึ่งได้ประชุมเมื่อวันที่ 18 กุมภาพันธ์ 2563 โดยคณะกรรมการของบริษัท ได้ทำการสอบทานตามแบบประเมินความเพียงพอของระบบการควบคุมภายในของสำนักงานคณะกรรมการกำกับหลักทรัพย์และตลาดหลักทรัพย์ โดยพิจารณาตามองค์ประกอบการควบคุมภายใน 5 ด้าน ซึ่งได้ข้อสรุปว่า บริษัทมีระบบการควบคุมภายในที่เพียงพอเหมาะสมกับสภาพการดำเนินงานในปัจจุบัน ดังนี้

1.การควบคุมภายในองค์กร บริษัทมีการจัดโครงสร้างองค์กรไว้อย่างเหมาะสม และสนับสนุนให้ฝ่ายบริหารสามารถดำเนินงานได้อย่างมีประสิทธิภาพ มีการจัดทำนโยบาย ระเบียบวิธีปฏิบัติงานที่ชัดเจน รวมถึงข้อกำหนดเกี่ยวกับจริยธรรมที่เป็นลายลักษณ์อักษร

2.การประเมินความเสี่ยง บริษัทให้ความสำคัญกับการบริหารความเสี่ยง โดยได้มีการประเมินความเสี่ยง ที่อาจมีผลกระทบต่อการทำงานของบริษัทอย่างมีนัยสำคัญ ที่เป็นปัจจัยความเสี่ยงทั้งจากภายในและภายนอกของบริษัทอย่างสม่ำเสมอ ทั้งนี้ บริษัทได้มีการวิเคราะห์ถึงปัจจัยที่จะทำให้เกิดความเสี่ยงเกิดขึ้นว่าเป็นปัจจัยที่สามารถควบคุมได้ หรือไม่สามารควบคุมได้ เพื่อหามาตรการในการที่จะป้องกันหรือลด ความเสี่ยง และติดตามสถานการณ์ที่เป็นสาเหตุของปัจจัยความเสี่ยง เพื่อประเมินสถานการณ์ และแนวโน้มของผลกระทบต่อบริษัท

3.การควบคุมการปฏิบัติงาน บริษัทได้กำหนดขอบเขตอำนาจหน้าที่และวงเงินอำนาจอนุมัติของฝ่ายบริหารในแต่ละระดับไว้ชัดเจนและเป็นลายลักษณ์อักษร มีการแบ่งแยกหน้าที่ที่อาจก่อให้เกิดการกระทำที่ทุจริตออกจากกันอย่างชัดเจน มีมาตรการติดตามให้การทำการที่เกี่ยวข้องกันต้องผ่านขั้นตอนการอนุมัติที่เป็นไปตามระเบียบของคณะกรรมการกำกับหลักทรัพย์และตลาดหลักทรัพย์ โดยคำนึงถึงประโยชน์สูงสุดของบริษัทเป็นสำคัญเสมอ และบริษัทได้มีการติดตามดูแลการดำเนินงานของบริษัทอย่างต่อเนื่องอย่างสม่ำเสมอ รวมทั้งได้กำหนดทิศทางให้บุคคลที่บริษัทแต่งตั้งให้เป็นกรรมการหรือผู้บริหารในบริษัทดังกล่าวถือปฏิบัติ นอกจากนี้ คณะกรรมการตรวจสอบได้ให้ความสำคัญกับการตรวจสอบการปฏิบัติตามกฎระเบียบและข้อบังคับที่เกี่ยวข้องกับการประกอบธุรกิจของบริษัทเพื่อลดความเสี่ยงในการประกอบธุรกิจและรักษาชื่อเสียงของบริษัท

4.ระบบสารสนเทศและการสื่อสารข้อมูล บริษัทจัดให้มีการสื่อสารทั้งภายในและภายนอกองค์กรอย่างมีประสิทธิภาพ ระบบสารสนเทศด้านบัญชีและการเงินของบริษัทมีความถูกต้องครบถ้วน และนโยบายบัญชีของบริษัทมีความเหมาะสมกับลักษณะของธุรกิจ

5.ระบบติดตาม บริษัทจัดให้มีการตรวจสอบการปฏิบัติตามระบบการควบคุมภายในอย่างสม่ำเสมอ โดยได้ว่าจ้างผู้ตรวจสอบจากภายนอก มาทำหน้าที่เป็นผู้ตรวจสอบภายในให้บริษัท ซึ่งจะเสนอรายงานผลการตรวจสอบโดยตรงต่อคณะกรรมการตรวจสอบ และส่งสำเนารายงานให้ผู้บริหารและผู้บริหารตรวจสอบทราบ เพื่อนำข้อเสนอแนะของผู้ตรวจสอบภายในไปปรับปรุงข้อบกพร่องหรือจุดอ่อนที่พบจากการตรวจสอบ รวมทั้งรายงานผลการติดตามการแก้ไขข้อบกพร่องของหน่วยงานต่างๆ ให้คณะกรรมการตรวจสอบทราบ

คณะกรรมการบริษัทได้ประเมินระบบการควบคุมภายในของบริษัท โดยการซักถามข้อมูลจากฝ่ายบริหารเกี่ยวกับการดำเนินการตามแนวทาง /ข้อเสนอแนะเพื่อการพัฒนาการควบคุมภายในแล้วสรุปได้ว่า จากการประเมินระบบการควบคุมภายในด้านต่างๆ 5 องค์ประกอบ คือ การควบคุมภายในองค์กร การประเมินความเสี่ยง การควบคุมการปฏิบัติงาน ระบบสารสนเทศและการสื่อสารข้อมูล และระบบการติดตาม คณะกรรมการบริษัทเห็นว่า บริษัทมีระบบการควบคุมภายในที่เพียงพอ และเหมาะสมกับการดำเนินธุรกิจของบริษัท มีการบริหารความเสี่ยงในระดับที่ยอมรับได้ ระบบบัญชี และรายงานทางการเงินมีความถูกต้อง เชื่อถือได้ รวมทั้งปฏิบัติตามกฎหมาย ระเบียบข้อบังคับที่เกี่ยวข้องกับการดำเนินธุรกิจของบริษัท

การบริหารจัดการความเสี่ยง

บริษัทให้ความสำคัญอย่างยิ่งกับการบริหารความเสี่ยง จึงได้มีการกำหนดเป็นนโยบายการบริหารความเสี่ยง ซึ่งมุ่งเน้นการพัฒนากระบวนการบริหารความเสี่ยงตามแนวทางการกำกับดูแลกิจการที่ดี (Good Corporate Governance) และจัดให้มีการบริหารความเสี่ยงที่ครอบคลุมความเสี่ยงทุกด้าน บริษัทจัดตั้งคณะทำงานบริหารความเสี่ยง เพื่อทำหน้าที่ประเมิน จัดลำดับความเสี่ยง และแผนบริหารความเสี่ยงของบริษัทโดยคณะทำงานบริหารความเสี่ยงของบริษัท ได้สรุปจำแนกประเภทความเสี่ยง ดังนี้

- 1) ความเสี่ยงเกี่ยวกับลูกค้า (Customer Risk)
- 2) ความเสี่ยงเกี่ยวกับการผู้ขาย (Vendor Risk)
- 3) ความเสี่ยงเกี่ยวกับสินค้าคงคลัง (Inventory Risk)
- 4) ความเสี่ยงเกี่ยวกับการขนส่ง (Logistics Risk)
- 5) ความเสี่ยงเกี่ยวกับการเงิน (Financial Risk)
- 6) ความเสี่ยงเกี่ยวกับพนักงาน (Human Resources Risk)
- 7) ความเสี่ยงเกี่ยวกับระบบ IT (IT Systems Risk)
- 8) ความเสี่ยงเกี่ยวกับธุรกิจหยุดชะงัก (Business Continuity Plan)
- 9) ความเสี่ยงจากการไม่ปฏิบัติตามกฎหมายและกฎระเบียบ (Compliance Risk)

โดยดำเนินการอย่างเป็นระบบและต่อเนื่อง โดยมีคณะทำงานซึ่งประกอบด้วยผู้บริหารแต่ละสายงาน กำกับดูแลการดำเนินการบริหารความเสี่ยงขององค์กรให้เป็นไปตามเป้าหมาย อยู่ในระดับที่องค์กรยอมรับได้

นโยบายบริหารความเสี่ยง

คณะกรรมการบริหารความเสี่ยง ได้กำหนดนโยบายการบริหารความเสี่ยงไว้ ดังนี้

- (1) ทุกฝ่ายมีหน้าที่รับผิดชอบ จัดทำตารางการประเมินความเสี่ยง กำหนดดัชนีชี้วัดความเสี่ยง รวมทั้งจัดทำรายงานที่เกี่ยวกับความเสี่ยง ตามกระบวนการบริหารความเสี่ยงที่บริษัทฯ ถู้อปฏิบัติ
- (2) การบ่งชี้ และควบคุมความเสี่ยงที่มีผลกระทบต่อวัตถุประสงค์จะถูกจัดทำอย่างเป็นระบบเพื่อให้ความเสี่ยงอยู่ในระดับที่บริษัทฯ ยอมรับได้
- (3) การพิจารณาว่าความเสี่ยงใดเป็นความเสี่ยงที่ยอมรับได้ เช่น กรณีความเสี่ยงนั้นมีต้นทุนในการจัดการความเสี่ยงสูงมากจนไม่คุ้มกับผลที่จะได้รับหรือไม่คุ้มค่าสำหรับค่าใช้จ่ายในการสร้างระบบในการจัดการหรือป้องกันความเสี่ยง หรือเป็นความเสี่ยงที่อยู่นอกเหนือการควบคุมของบริษัท คือ มีสาเหตุมาจากปัจจัยภายนอกที่ไม่สามารถควบคุมได้ จะต้องได้รับความเห็นชอบจากคณะกรรมการบริษัท
- (4) เมื่อพนักงานพบเห็นหรือรับทราบความเสี่ยงที่อาจจะมีผลกระทบต่อบริษัทฯ จะต้องรายงานความเสี่ยงนั้นให้ผู้ที่เกี่ยวข้องรับทราบทันทีเพื่อดำเนินการจัดการต่อไป
- (5) การปฏิบัติตามนโยบายการบริหารความเสี่ยงนี้ต้องปฏิบัติตามอย่างเคร่งครัดและต่อเนื่องภายใต้การควบคุมดูแลของฝ่ายบริหารของบริษัท
- (6) ให้มีการบริหารความเสี่ยงทั่วทั้งบริษัทโดยพนักงานทุกระดับในบริษัทมีส่วนร่วม และมีการจัดการอย่างเป็นระบบและต่อเนื่องให้มีการกำหนดกระบวนการบริหารความเสี่ยงที่เป็นระบบมาตรฐานเดียวกันทั่วทั้งบริษัท
- (7) ให้มีการติดตามประเมินผลการบริหารความเสี่ยงที่มีการทบทวนและปรับปรุงอย่างสม่ำเสมอ โดยให้การบริหารความเสี่ยงเป็นส่วนหนึ่งของการดำเนินงานตามปกติ

คณะกรรมการบริหารความเสี่ยง ณ วันที่ 31 ธันวาคม 2562

ลำดับ ที่	ชื่อ – สกุล	ตำแหน่ง	ตำแหน่งในองค์กร
1	นายวิทยา อินาลา	ประธานคณะกรรมการฯ	Chief Executive Officer
2	นางบุษราคัม ปรทุมรัตน์	รองประธานคณะกรรมการฯ	Deputy CEO
3	นางสาวสุมณฑา อู่บูรณกุล	รองประธานคณะกรรมการฯ	Chief Marketing Officer
4	นางสาวจิราพรรณ รัตนวงศ์บุญมี	คณะกรรมการฯ	Senior Finance Manager
5	นางรัตนา ณ นคร	คณะกรรมการฯ	Assistant Accounting Manager
6	นายณฤพจน์ ประภาวิฒนผล	คณะกรรมการฯ	Sales Executive
7	นายเจษฎา อริยะวุฒิพันธ์	คณะกรรมการฯ	Warehouse & Logistics Executive
8	นางสาวปานชนก รุ่งภิญโญ	คณะกรรมการฯ	HR Officer
9	นางสาววิศรา ชูโชติ	คณะกรรมการฯ	Procurement Officer
10	นางสาวนิภาภรณ์ เจริญวณิชญา	เลขาคณะกรรมการฯ	Company Secretary
11	Safety Officer		

หมายเหตุ: ผู้บังคับบัญชาสูงสุดของสายงานเป็นคณะกรรมการบริหารความเสี่ยงโดยตำแหน่งงานอัตโนมัติ

รายการระหว่างกัน
1. ลักษณะความสัมพันธ์

บุคคลที่อาจมีความขัดแย้ง	ความสัมพันธ์
บริษัท เมกาเคมี จำกัด (ประเทศสิงคโปร์)	เป็นผู้ถือหุ้นรายใหญ่ของบริษัท โดยถือหุ้นของบริษัทในสัดส่วนร้อยละ 36.19 ของทุนจดทะเบียนและชำระแล้ว
ดร.วิทยา อินาลา	เป็นกรรมการผู้มีอำนาจลงนามของบริษัท กรรมการบริหาร ผู้บริหาร และผู้ถือหุ้นรายใหญ่ของบริษัท โดยถือหุ้นของบริษัทในสัดส่วนร้อยละ 37.68 ของทุนจดทะเบียนและชำระแล้ว
นางบุษราภรณ์ ประทุมรัตน์	เป็นกรรมการผู้มีอำนาจลงนามของบริษัท กรรมการบริหาร ผู้บริหาร และผู้ถือหุ้นรายใหญ่ของบริษัท โดยถือหุ้นของบริษัทในสัดส่วนร้อยละ 1.12 ของทุนจดทะเบียนและชำระแล้ว
บริษัท เวอร์ทิส ลาเท็กซ์ จำกัด	เป็นบริษัทร่วมของบริษัท โดยบริษัททำการถือหุ้นของบริษัท เวอร์ทิส ลาเท็กซ์ จำกัด ในสัดส่วนร้อยละ 30.00 ของทุนจดทะเบียนและชำระแล้ว
บริษัท เมกาเคมีพลัส จำกัด	เป็นบริษัทย่อยของบริษัท โดยบริษัททำการถือหุ้นของบริษัท เมกาเคมีพลัส จำกัด ในสัดส่วนร้อยละ 80.00 ของทุนจดทะเบียนและชำระแล้ว
Megachem (Myanmar) Limited	เป็นบริษัทย่อยของบริษัท โดยบริษัททำการถือหุ้นของบริษัท เมกาเคมี (เมียนมาร์) จำกัด ในสัดส่วนร้อยละ 51.00 ของทุนจดทะเบียนและชำระแล้ว
Prime Index Company Limited	เป็นบริษัทที่เกี่ยวข้องกัน(กรรมการร่วมกัน)ของบริษัท โดยบริษัททำการถือหุ้นของบริษัท Prime Index จำกัด ในสัดส่วนร้อยละ 20.00 ของทุนจดทะเบียน และยังไม่ได้ชำระค่าหุ้น
Chori Co., Ltd. (ประเทศญี่ปุ่น)	เป็นผู้ถือหุ้นรายใหญ่ในบริษัท เมกาเคมี จำกัด (ประเทศสิงคโปร์) โดยถือหุ้นในบริษัท เมกาเคมี จำกัด (ประเทศสิงคโปร์) สัดส่วนร้อยละ 29.99 ของทุนจดทะเบียนและชำระแล้ว
Megachem (UK) LTD (สหราชอาณาจักร)	เป็นบริษัทที่อยู่ภายใต้การควบคุมของบริษัท เมกาเคมี จำกัด (ประเทศสิงคโปร์)
Megachem International Trading (Shanghai) Co., Ltd. (สาธารณรัฐประชาชนจีน)	เป็นบริษัทที่อยู่ภายใต้การควบคุมของบริษัท เมกาเคมี จำกัด (ประเทศสิงคโปร์)

MG Chemicals (Australia) PTY LTD (ประเทศออสเตรเลีย)	เป็นบริษัทที่อยู่ภายใต้การควบคุมของบริษัท (ประเทศสิงคโปร์)	เมกาเคมี	จำกัด
Megachem Vietnam Co., Ltd. (ประเทศเวียดนาม)	เป็นบริษัทที่อยู่ภายใต้การควบคุมของบริษัท (ประเทศสิงคโปร์)	เมกาเคมี	จำกัด
C.N. Chemicals SDN BHD (ประเทศมาเลเซีย)	เป็นบริษัทที่อยู่ภายใต้การควบคุมของบริษัท (ประเทศสิงคโปร์)	เมกาเคมี	จำกัด
Megachem Manufacturing Pte Ltd (ประเทศสิงคโปร์)	เป็นบริษัทที่อยู่ภายใต้การควบคุมของบริษัท (ประเทศสิงคโปร์)	เมกาเคมี	จำกัด
Megachem Middle East FZE (UAE)	เป็นบริษัทที่อยู่ภายใต้การควบคุมของบริษัท (ประเทศสิงคโปร์)	เมกาเคมี	จำกัด
Megachem Raya Pte Ltd (ประเทศสิงคโปร์)	เป็นบริษัทที่อยู่ภายใต้การควบคุมของบริษัท (ประเทศสิงคโปร์)	เมกาเคมี	จำกัด
MGI Chemical Private Limited (ประเทศอินเดีย)	เป็นบริษัทที่อยู่ภายใต้การควบคุมของบริษัท (ประเทศสิงคโปร์)	เมกาเคมี	จำกัด
P.T. Mega Kemiraya (ประเทศอินโดนีเซีย)	เป็นบริษัทที่อยู่ภายใต้การควบคุมของบริษัท (ประเทศสิงคโปร์)	เมกาเคมี	จำกัด
Megachem Phils Inc (ประเทศฟิลิปปินส์)	เป็นบริษัทที่อยู่ภายใต้การควบคุมของบริษัท (ประเทศสิงคโปร์)	เมกาเคมี	จำกัด

รายการระหว่างกัน

บุคคล/นิติบุคคลที่ อาจมีความขัดแย้ง / ลักษณะธุรกิจ	ลักษณะและ รายละเอียดของ รายการ	มูลค่า รายการ ระหว่างกัน (บาท)	มูลค่า รายการ ระหว่างกัน (บาท)	ความจำเป็นและความสมเหตุสมผลของรายการ
		31 ธ.ค. 2561	31 ธ.ค. 2562	
Megachem Ltd. (ประเทศสิงคโปร์) ("MGS")	บริษัทซื้อสินค้าจาก MGS - ซื้อสินค้า - ยอดคงค้างปลายงวด (หลังปรับปรุงอัตรา แลกเปลี่ยนเงินตรา)	2,555,267 706,668	3,146,866 994,861	บริษัทซื้อสินค้าประเภทเคมีภัณฑ์จาก MGS เพื่อจัดจำหน่ายให้แก่ลูกค้า ซึ่งเป็นสินค้าที่มีคุณสมบัติเฉพาะตามที่ลูกค้าระบุความต้องการ ซึ่งสาเหตุที่ซื้อจาก MGS เนื่องจากมีราคาและเงื่อนไขที่ดีกว่าผู้จำหน่ายรายอื่น หรือเนื่องจากข้อจำกัดในการจัดหาผู้จัดจำหน่ายเคมีภัณฑ์รายอื่นสำหรับสินค้าที่มีคุณสมบัติตามที่ลูกค้าต้องการ <u>ทั้งนี้ บริษัทได้จัดทำมาตรการควบคุมการทำธุรกรรมที่อาจมีความขัดแย้งทางผลประโยชน์ โดยกำหนดขั้นตอนมาตรการการควบคุมการสั่งซื้อสินค้าจากบริษัท เมกาเคมี จำกัด และบริษัทที่เกี่ยวข้อง ซึ่งมีผลบังคับใช้ตั้งแต่วันที่ 1 มิถุนายน 2559 เป็นต้นมา</u> <u>ความเห็นของคณะกรรมการตรวจสอบ</u> คณะกรรมการตรวจสอบได้พิจารณารายการดังกล่าวแล้ว มีความเห็นว่ารายการดังกล่าวเป็นรายการที่สมควร และเป็นการทำรายการทางการค้าปกติ โดยเคมีภัณฑ์ดังกล่าวมีคุณสมบัติตามที่ลูกค้ากำหนด ซึ่งมีราคาและเงื่อนไขทางการค้าทั่วไป
	บริษัทขายสินค้าให้แก่			บริษัทขายสินค้าประเภทเคมีภัณฑ์ให้แก่ MGS โดยมีอัตรากำไรขั้นต้นและเงื่อนไข

บุคคล/นิติบุคคลที่ อาจมีความขัดแย้ง / ลักษณะธุรกิจ	ลักษณะและ รายละเอียดของ รายการ	มูลค่า รายการ ระหว่างกัน (บาท)	มูลค่า รายการ ระหว่างกัน (บาท)	ความจำเป็นและความสมเหตุสมผลของรายการ
		31 ธ.ค. 2561	31 ธ.ค. 2562	
	MGS - ขายสินค้า - ยอดคงค้างปลายงวด (หลังปรับปรุงอัตรา แลกเปลี่ยนเงินตรา)	283,439 45,457	78,994 77,820	ทางการค้าเทียบเท่ากับที่บริษัทขายให้แก่ลูกค้ารายอื่นๆ <u>ความเห็นของคณะกรรมการตรวจสอบ</u> คณะกรรมการตรวจสอบได้พิจารณารายการดังกล่าวแล้ว มีความเห็นว่ารายการ ดังกล่าวเป็นรายการที่สมควร และเป็นการทำรายการทางการค้าปกติ โดยมีอัตรา กำไรขั้นต้นและเงื่อนไขทางการค้าเทียบเท่ากับที่บริษัทจำหน่ายให้แก่ลูกค้ารายอื่นๆ
	บริษัททำประกันภัย และประกันสุขภาพ แบบกลุ่มร่วมกับ MGS บริษัทจ่ายเบี้ยประกัน ผ่าน MGS - ค่าเบี้ยประกัน - ยอดคงค้างปลายงวด (หลังปรับปรุงอัตรา แลกเปลี่ยนเงินตรา)	776,890 9,646	751,850 -	บริษัทประกันภัยและประกันสุขภาพแบบกลุ่มสำหรับทรัพย์สินและพนักงานของ บริษัทร่วมกับ MGS โดยมีเบี้ยประกันเท่ากับอัตราเบี้ยประกันเฉพาะในส่วนของบริษัท บวกด้วยค่าดำเนินการจาก MGS ในอัตราร้อยละ 5 เนื่องจากบริษัทจะจ่ายเบี้ย ประกันและเคลมประกันผ่าน MGS ซึ่งบริษัทได้รับเงื่อนไขในการประกันจากบริษัท ประกันที่ดีกว่าหากบริษัททำประกันภัยและประกันสุขภาพด้วยตนเอง <u>ความเห็นของคณะกรรมการตรวจสอบ</u> คณะกรรมการตรวจสอบได้พิจารณารายการดังกล่าวแล้ว มีความเห็นว่ารายการ ดังกล่าวเป็นรายการที่สมควร โดยเป็นการทำประกันแบบกลุ่มร่วมกับบริษัทที่ เกี่ยวข้อง ซึ่งมีเงื่อนไขที่ได้รับจากบริษัทประกันที่ดีกว่าหากบริษัททำประกันด้วย

บุคคล/นิติบุคคลที่ อาจมีความขัดแย้ง / ลักษณะธุรกิจ	ลักษณะและ รายละเอียดของ รายการ	มูลค่า รายการ ระหว่างกัน (บาท)	มูลค่า รายการ ระหว่างกัน (บาท)	ความจำเป็นและความสมเหตุสมผลของรายการ
		31 ธ.ค. 2561	31 ธ.ค. 2562	
	บริษัทเคลมค่า รักษาพยาบาลผ่าน MGS - เคลมค่า รักษาพยาบาล - ยอดคงค้างปลายงวด (หลังปรับปรุงอัตรา แลกเปลี่ยนเงินตรา)	252,870 (182,113)	75,312 (19,587)	ตนเอง
บริษัท เวอร์ทีส ลา เท็กซ์ จำกัด (“VL”)	บริษัทชำระค่าสินค้า ล่วงหน้า - ค่าสินค้าที่ชำระ ล่วงหน้า - ยอดคงค้างปลาย งวด	3,925,233 2,786,916	- 2,667,678	บริษัทได้ชำระค่าสินค้าล่วงหน้าให้กับ VL ในสัดส่วน 50% ของค่าสินค้าตามที่ระบุใน สัญญาซื้อขาย <u>ความเห็นของคณะกรรมการตรวจสอบ</u> คณะกรรมการตรวจสอบได้พิจารณารายการดังกล่าวแล้ว มีความเห็นว่ารายการ ดังกล่าวเป็นรายการที่สมควร และเป็นการทำรายการทางการค้าปกติ ซึ่งมีราคาและ เงื่อนไขทางการค้าทั่วไป

บุคคล/นิติบุคคลที่ อาจมีความขัดแย้ง / ลักษณะธุรกิจ	ลักษณะและ รายละเอียดของ รายการ	มูลค่า รายการ ระหว่างกัน (บาท)	มูลค่า รายการ ระหว่างกัน (บาท)	ความจำเป็นและความสมเหตุสมผลของรายการ
		31 ธ.ค. 2561	31 ธ.ค. 2562	
	บริษัทซื้อสินค้าจาก เวอร์ทิส - ซื้อสินค้า - ยอดคงค้างปลายงวด	1,138,318 -	- -	บริษัททำการซื้อสินค้าประเภทหมอนยางพาราจาก VL เพื่อทำการจัดจำหน่ายให้แก่ ลูกค้า <u>ความเห็นของคณะกรรมการตรวจสอบ</u> คณะกรรมการตรวจสอบได้พิจารณารายการดังกล่าวแล้ว มีความเห็นว่ารายการ ดังกล่าวเป็นรายการที่สมควร และเป็นการทำรายการทางการค้าปกติ ซึ่งมีราคาและ เงื่อนไขทางการค้าทั่วไป
	บริษัทขายสินค้าให้แก่ เวอร์ทิส - ขายสินค้า - ยอดคงค้างปลายงวด	30,763 30,373	- -	บริษัททำการขายสินค้าประเภทเคมีภัณฑ์ที่ใช้ในกระบวนการผลิตสินค้าหมอน ยางพาราให้แก่ VTL <u>ความเห็นของคณะกรรมการตรวจสอบ</u> คณะกรรมการตรวจสอบได้พิจารณารายการดังกล่าวแล้ว มีความเห็นว่ารายการ ดังกล่าวเป็นรายการที่สมควร และเป็นการทำรายการทางการค้าปกติ ซึ่งมีราคาและ

บุคคล/นิติบุคคลที่ อาจมีความขัดแย้ง / ลักษณะธุรกิจ	ลักษณะและ รายละเอียดของ รายการ	มูลค่า รายการ ระหว่างกัน (บาท)	มูลค่า รายการ ระหว่างกัน (บาท)	ความจำเป็นและความสมเหตุสมผลของรายการ
		31 ธ.ค. 2561	31 ธ.ค. 2562	
				เงื่อนไขทางการค้าทั่วไป
บริษัทเมกาเคมพลัส จำกัด	บริษัทสำรองจ่าย ค่าใช้จ่ายเกี่ยวกับการ จดทะเบียนจัดตั้งบริษัท และอุปกรณ์สำนักงาน คือ แบบฟอร์มใบกำกับ ภาษี และตราของ บริษัท เมกาเคมพลัส จำกัด - เงินสำรองจ่าย - ยอดคงค้างปลาย งวด	55,440 -	- -	บริษัทได้ทำการสำรองค่าใช้จ่ายเกี่ยวกับการจดทะเบียนจัดตั้งบริษัท เมกาเคมพลัส จำกัดและสำรองจ่ายค่าอุปกรณ์สำนักงาน คือ แบบฟอร์มใบกำกับภาษี เพื่อใช้สำหรับ เปิดบิลขายในเดือน 7 และตราของ เพื่อใช้ในการจดทะเบียนจัดตั้งบริษัท ทั้งนี้เนื่องจาก บริษัท เมกาเคมพลัส จำกัด อยู่ระหว่างการจัดตั้งและดำเนินการเปิดบัญชี เพื่อดำเนิน ธุรกรรมทางการเงินกับธนาคาร <u>ความเห็นของคณะกรรมการตรวจสอบ</u> คณะกรรมการตรวจสอบได้พิจารณารายการดังกล่าวแล้ว มีความเห็นว่ารายการ ดังกล่าวเป็นรายการที่สมควร

บุคคล/นิติบุคคลที่ อาจมีความขัดแย้ง / ลักษณะธุรกิจ	ลักษณะและ รายละเอียดของ รายการ	มูลค่า รายการ ระหว่างกัน (บาท)	มูลค่า รายการ ระหว่างกัน (บาท)	ความจำเป็นและความสมเหตุสมผลของรายการ
		31 ธ.ค. 2561	31 ธ.ค. 2562	
	บริษัทซื้อสินค้าจาก เมกาเคมพลัส - ซื้อสินค้า - ยอดคงค้างปลายงวด (หลังปรับปรุงอัตราแลกเปลี่ยนเงินตรา)	157,700 -	- -	บริษัททำการซื้อสินค้าประเภทเคมีภัณฑ์จาก เมกาเคมพลัส เพื่อทำการจัดจำหน่ายให้แก่ลูกค้า ซึ่งเป็นสินค้าที่มีคุณสมบัติเฉพาะตามที่ลูกค้าระบุความต้องการ โดยมีราคาและเงื่อนไขทางการค้าทั่วไป <u>ความเห็นของคณะกรรมการตรวจสอบ</u> คณะกรรมการตรวจสอบได้พิจารณารายการดังกล่าวแล้ว มีความเห็นว่ารายการดังกล่าวเป็นรายการที่สมควร และเป็นการทำรายการทางการค้าปกติ โดยเคมีภัณฑ์ดังกล่าวมีคุณสมบัติตามที่ลูกค้ากำหนด ซึ่งมีราคาและเงื่อนไขทางการค้าทั่วไป
	บริษัทจ่ายดอกเบี้ยเงินกู้ยืมให้กับ เมกาเคมพลัส - ดอกเบี้ยเงินกู้ยืม - ยอดคงค้างปลายงวด	157,644 28,151	185,795 -	บริษัทจ่ายดอกเบี้ยเงินกู้ยืมให้กับ เมกาเคมพลัส ในอัตราดอกเบี้ยที่ตกลงกัน <u>ความเห็นของคณะกรรมการตรวจสอบ</u> คณะกรรมการตรวจสอบได้พิจารณารายการดังกล่าวแล้ว มีความเห็นว่ารายการดังกล่าวเป็นรายการที่สมควร
Prime Index Company	บริษัทขายสินค้าให้แก่ Prime Index			บริษัททำการขายสินค้าประเภทกระดาษ ให้แก่ PI <u>ความเห็นของคณะกรรมการตรวจสอบ</u>

บุคคล/นิติบุคคลที่ อาจมีความขัดแย้ง / ลักษณะธุรกิจ	ลักษณะและ รายละเอียดของ รายการ	มูลค่า รายการ ระหว่างกัน (บาท)	มูลค่า รายการ ระหว่างกัน (บาท)	ความจำเป็นและความสมเหตุสมผลของรายการ
		31 ธ.ค. 2561	31 ธ.ค. 2562	
Limited ("PI")	- ขายสินค้า - ยอดคงค้างปลายงวด (หลังปรับปรุงอัตรา แลกเปลี่ยนเงินตรา)	- -	1,179,596 1,147,908	คณะกรรมการตรวจสอบได้พิจารณารายการดังกล่าวแล้ว มีความเห็นว่ารายการ ดังกล่าวเป็นรายการที่สมควร
Chori Co., Ltd. ("Chori")	บริษัทซื้อสินค้าจาก Chori - ซื้อสินค้า - ยอดคงค้างปลายงวด (หลังปรับปรุงอัตรา แลกเปลี่ยนเงินตรา)	2,882,056 -	2,333,507	บริษัทซื้อสินค้าประเภทเคมีภัณฑ์จาก Chori เพื่อทำจัดจำหน่ายให้แก่ลูกค้า ซึ่งเป็น สินค้าที่มีคุณสมบัติเฉพาะตามที่ลูกค้าระบุความต้องการ โดยมีราคาและเงื่อนไข ทางการค้าทั่วไป <u>ความเห็นของคณะกรรมการตรวจสอบ</u> คณะกรรมการตรวจสอบได้พิจารณารายการดังกล่าวแล้ว มีความเห็นว่ารายการ ดังกล่าวเป็นรายการที่สมควร และเป็นการทำรายการทางการค้าปกติ โดยเคมีภัณฑ์ ดังกล่าวมีคุณสมบัติตามที่ลูกค้ากำหนด ซึ่งมีราคาและเงื่อนไขทางการค้าทั่วไป
Megachem (UK) Ltd.	บริษัทซื้อสินค้าจาก MGU			บริษัททำการซื้อสินค้าประเภทเคมีภัณฑ์จาก MGU เพื่อทำการจัดจำหน่ายให้แก่ลูกค้า ซึ่งเป็นสินค้าที่มีคุณสมบัติเฉพาะตามที่ลูกค้าระบุความต้องการ ซึ่งสาเหตุที่ทำการซื้อ

บุคคล/นิติบุคคลที่ อาจมีความขัดแย้ง / ลักษณะธุรกิจ	ลักษณะและ รายละเอียดของ รายการ	มูลค่า รายการ ระหว่างกัน (บาท)	มูลค่า รายการ ระหว่างกัน (บาท)	ความจำเป็นและความสมเหตุสมผลของรายการ
		31 ธ.ค. 2561	31 ธ.ค. 2562	
(“MGU”)	- ซื้อสินค้า - ยอดคงค้างปลายงวด (หลังปรับปรุงอัตรา แลกเปลี่ยนเงินตรา)	9,260,967 -	2,278,626 -	จาก MGU เนื่องจากมีราคาและเงื่อนไขที่ดีกว่าผู้จำหน่ายรายอื่น หรือเนื่องจาก ข้อจำกัดในการจัดหาผู้จัดจำหน่ายเคมีภัณฑ์รายอื่นสำหรับสินค้าที่มีคุณสมบัติตามที่ ลูกค้าต้องการ ทั้งนี้ บริษัทได้จัดทำมาตรการควบคุมการทำธุรกรรมที่อาจมีความขัดแย้งทาง ผลประโยชน์ โดยกำหนดขั้นตอนมาตรการการควบคุมการสั่งซื้อสินค้าจากบริษัท เม กาเคมี จำกัดและบริษัทที่เกี่ยวข้อง ซึ่งมีผลบังคับใช้ตั้งแต่วันที่ 1 มิถุนายน 2559 เป็น ต้นมา <u>ความเห็นของคณะกรรมการตรวจสอบ</u> คณะกรรมการตรวจสอบได้พิจารณารายการดังกล่าวแล้ว มีความเห็นว่ารายการ ดังกล่าวเป็นรายการที่สมควร และเป็นการทำรายการทางการค้าปกติ โดยเคมีภัณฑ์ ดังกล่าวมีคุณสมบัติตามที่ลูกค้ากำหนด ซึ่งมีราคาและเงื่อนไขทางการค้าทั่วไป
Megachem International Trading	บริษัทซื้อสินค้าจาก MITS - ซื้อสินค้า	4,502,580	4,055,601	บริษัททำการซื้อสินค้าประเภทเคมีภัณฑ์จาก MITS เพื่อทำการจัดจำหน่ายให้แก่ลูกค้า ซึ่งเป็นสินค้าที่มีคุณสมบัติเฉพาะตามที่ลูกค้าระบุความต้องการ ซึ่งสาเหตุที่ทำการซื้อ จาก MITS เนื่องจากมีราคาและเงื่อนไขที่ดีกว่าผู้จำหน่ายรายอื่น หรือเนื่องจาก

บุคคล/นิติบุคคลที่ อาจมีความขัดแย้ง / ลักษณะธุรกิจ	ลักษณะและ รายละเอียดของ รายการ	มูลค่า รายการ ระหว่างกัน (บาท)	มูลค่า รายการ ระหว่างกัน (บาท)	ความจำเป็นและความสมเหตุสมผลของรายการ
		31 ธ.ค. 2561	31 ธ.ค. 2562	
(Shanghai) Co., Ltd. (สาธารณรัฐ ประชาชนจีน) ("MITS")	- ยอดคงค้างปลายงวด (หลังปรับปรุงอัตรา แลกเปลี่ยนเงินตรา)	-		<p>ข้อจำกัดในการจัดหาผู้จัดจำหน่ายเคมีภัณฑ์รายอื่นสำหรับสินค้าที่มีคุณสมบัติตามที่ ลูกค้าต้องการ</p> <p>ทั้งนี้ บริษัทได้จัดทำมาตรการควบคุมการทำธุรกรรมที่อาจมีความขัดแย้งทาง ผลประโยชน์ โดยกำหนดขั้นตอนมาตรการการควบคุมการสั่งซื้อสินค้าจากบริษัท เม กาเคม จำกัดและบริษัทที่เกี่ยวข้อง ซึ่งมีผลบังคับใช้ตั้งแต่วันที่ 1 มิถุนายน 2559 เป็น ต้นมา</p> <p><u>ความเห็นของคณะกรรมการตรวจสอบ</u></p> <p>คณะกรรมการตรวจสอบได้พิจารณารายการดังกล่าวแล้ว มีความเห็นว่ารายการ ดังกล่าวเป็นรายการที่สมควร และเป็นการทำรายการทางการค้าปกติ โดยเคมีภัณฑ์ ดังกล่าวมีคุณสมบัติตามที่ลูกค้ากำหนด ซึ่งมีราคาและเงื่อนไขทางการค้าทั่วไป</p>
	บริษัทขายสินค้าให้แก่ MITS - ขายสินค้า - ยอดคงค้างปลายงวด	4,447,476 -	- -	<p>บริษัททำการขายสินค้าประเภทเคมีภัณฑ์ให้แก่ MITS โดยมีอัตรากำไรขั้นต้นและ เงื่อนไขทางการค้าเท่ากับที่บริษัททำการขายให้แก่ลูกค้ารายอื่นๆ</p> <p><u>ความเห็นของคณะกรรมการตรวจสอบ</u></p> <p>คณะกรรมการตรวจสอบได้พิจารณารายการดังกล่าวแล้ว มีความเห็นว่ารายการ</p>

บุคคล/นิติบุคคลที่ อาจมีความขัดแย้ง / ลักษณะธุรกิจ	ลักษณะและ รายละเอียดของ รายการ	มูลค่า รายการ ระหว่างกัน (บาท)	มูลค่า รายการ ระหว่างกัน (บาท)	ความจำเป็นและความสมเหตุสมผลของรายการ
		31 ธ.ค. 2561	31 ธ.ค. 2562	
	(หลังปรับปรุงอัตรา แลกเปลี่ยนเงินตรา)			ดังกล่าวเป็นรายการที่สมควร และเป็นการทำรายการทางการค้าปกติ โดยมีอัตรา กำไรขั้นต้นและเงื่อนไขทางการค้าเท่ากับที่บริษัทจำหน่ายให้แก่ลูกค้ารายอื่นๆ
MG Chemicals (Australia) PTY LTD (ประเทศ ออสเตรเลีย) ("MGA")	บริษัทซื้อสินค้าจาก MGA - ซื้อสินค้า - ยอดคงค้างปลายงวด (หลังปรับปรุงอัตรา แลกเปลี่ยนเงินตรา)	2,475,692 -	2,078,744 -	บริษัททำการซื้อสินค้าประเภทเคมีภัณฑ์จาก MGA เพื่อทำการจัดจำหน่ายให้แก่ลูกค้า ซึ่งเป็นสินค้าที่มีคุณสมบัติเฉพาะตามที่ลูกค้าระบุความต้องการ ซึ่งสาเหตุที่ทำให้การซื้อ จาก MGA เนื่องจากมีราคาและเงื่อนไขที่ดีกว่าผู้จำหน่ายรายอื่น หรือเนื่องจาก ข้อจำกัดในการจัดหาผู้จัดจำหน่ายเคมีภัณฑ์รายอื่นสำหรับสินค้าที่มีคุณสมบัติตามที่ ลูกค้าต้องการ <i>ทั้งนี้ บริษัทได้จัดทำมาตรการควบคุมการทำธุรกรรมที่อาจมีความขัดแย้งทาง ผลประโยชน์ โดยกำหนดขั้นตอนมาตรการการควบคุมการสั่งซื้อสินค้าจากบริษัท เม กาเคมี จำกัดและบริษัทที่เกี่ยวข้อง ซึ่งมีผลบังคับใช้ตั้งแต่วันที่ 1 มิถุนายน 2559 เป็น ต้นมา</i> <u>ความเห็นของคณะกรรมการตรวจสอบ</u> คณะกรรมการตรวจสอบได้พิจารณารายการดังกล่าวแล้ว มีความเห็นว่ารายการ ดังกล่าวเป็นรายการที่สมควร และเป็นการทำรายการทางการค้าปกติ โดยเคมีภัณฑ์

บุคคล/นิติบุคคลที่ อาจมีความขัดแย้ง / ลักษณะธุรกิจ	ลักษณะและ รายละเอียดของ รายการ	มูลค่า รายการ ระหว่างกัน (บาท)	มูลค่า รายการ ระหว่างกัน (บาท)	ความจำเป็นและความสมเหตุสมผลของรายการ
		31 ธ.ค. 2561	31 ธ.ค. 2562	
				ดังกล่าวมีคุณสมบัติตามที่ลูกค้ำกำหนด ซึ่งมีราคาและเงื่อนไขทางการค้าทั่วไป
Megachem Vietnam Co., Ltd. (ประเทศเวียดนาม) ("MGV")	บริษัทขายสินค้าให้แก่ MGV - ขายสินค้า - ยอดคงค้างปลายงวด (หลังปรับปรุงอัตรา แลกเปลี่ยนเงินตรา)	943,175 -	805,552 89,930	บริษัททำการขายสินค้าประเภทเคมีภัณฑ์ให้แก่ MGV โดยมีอัตรากำไรขั้นต้นและ เงื่อนไขทางการค้าเท่ากับที่บริษัททำการขายให้แก่ลูกค้ำรายอื่นๆ <u>ความเห็นของคณะกรรมการตรวจสอบ</u> คณะกรรมการตรวจสอบได้พิจารณารายการดังกล่าวแล้ว มีความเห็นว่ารายการ ดังกล่าวเป็นรายการที่สมควร และเป็นการทำรายการทางการค้าปกติ โดยมีอัตรา กำไรขั้นต้นและเงื่อนไขทางการค้าเท่ากับที่บริษัทจำหน่ายให้แก่ลูกค้ำรายอื่นๆ
C.N. Chemicals SDN BHD (ประเทศมาเลเซีย) ("CN")	บริษัทซื้อสินค้าให้แก่ CN - ซื้อสินค้า - ยอดคงค้างปลายงวด	1,789,540 515,314	481,802 418,542	บริษัททำการซื้อสินค้าประเภทเคมีภัณฑ์จาก CN เพื่อทำการจัดจำหน่ายให้แก่ลูกค้ำ ซึ่งเป็นสินค้าที่มีคุณสมบัติเฉพาะตามที่ลูกค้ำระบุความต้องการ ซึ่งสาเหตุที่ทำการซื้อ จาก CN เนื่องจากมีราคาและเงื่อนไขที่ดีกว่าผู้จำหน่ายรายอื่น หรือเนื่องจากข้อจำกัด ในการจัดหาผู้จัดจำหน่ายเคมีภัณฑ์รายอื่นสำหรับสินค้าที่มีคุณสมบัติตามที่ลูกค้ำ

บุคคล/นิติบุคคลที่ อาจมีความขัดแย้ง / ลักษณะธุรกิจ	ลักษณะและ รายละเอียดของ รายการ	มูลค่า รายการ ระหว่างกัน (บาท)	มูลค่า รายการ ระหว่างกัน (บาท)	ความจำเป็นและความสมเหตุสมผลของรายการ
		31 ธ.ค. 2561	31 ธ.ค. 2562	
	(หลังปรับปรุงอัตรา แลกเปลี่ยนเงินตรา)			<p>ต้องการ ทั้งนี้ บริษัทได้จัดทำมาตรการควบคุมการทำธุรกรรมที่อาจมีความขัดแย้งทาง ผลประโยชน์ โดยกำหนดขั้นตอนมาตรการการควบคุมการสั่งซื้อสินค้าจากบริษัท เม กาเคม จำกัดและบริษัทที่เกี่ยวข้อง ซึ่งมีผลบังคับใช้ตั้งแต่วันที่ 1 มิถุนายน 2559 เป็น ต้นมา</p> <p><u>ความเห็นของคณะกรรมการตรวจสอบ</u></p> <p>คณะกรรมการตรวจสอบได้พิจารณารายการดังกล่าวแล้ว มีความเห็นว่ารายการ ดังกล่าวเป็นรายการที่สมควร และเป็นการทำรายการทางการค้าปกติ โดยเคมีภัณฑ์ ดังกล่าวมีคุณสมบัติตามที่ลูกค้ากำหนด ซึ่งมีราคาและเงื่อนไขทางการค้าทั่วไป</p>
	บริษัทขายสินค้าให้แก่ CN - ขายสินค้า - ยอดคงค้างปลายงวด (หลังปรับปรุงอัตรา	1,208,213 574,023	661,174 -	<p>บริษัททำการขายสินค้าประเภทเคมีภัณฑ์ให้แก่ CN โดยมีอัตรากำไรขั้นต้นและ เงื่อนไขทางการค้าเท่ากับที่บริษัททำการขายให้แก่ลูกค้ารายอื่นๆ</p> <p><u>ความเห็นของคณะกรรมการตรวจสอบ</u></p> <p>คณะกรรมการตรวจสอบได้พิจารณารายการดังกล่าวแล้ว มีความเห็นว่ารายการ ดังกล่าวเป็นรายการที่สมควร และเป็นการทำรายการทางการค้าปกติ โดยมีอัตรา</p>

บุคคล/นิติบุคคลที่ อาจมีความขัดแย้ง / ลักษณะธุรกิจ	ลักษณะและ รายละเอียดของ รายการ	มูลค่า รายการ ระหว่างกัน (บาท)	มูลค่า รายการ ระหว่างกัน (บาท)	ความจำเป็นและความสมเหตุสมผลของรายการ
		31 ธ.ค. 2561	31 ธ.ค. 2562	
	แลกเปลี่ยนเงินตรา)			กำไรขั้นต้นและเงื่อนไขทางการค้าเท่ากับที่บริษัทจำหน่ายให้แก่ลูกค้ารายอื่นๆ
P.T. Mega Kemiraya (ประเทศ อินโดนีเซีย) (PT)	บริษัทซื้อสินค้าจาก PT - ซื้อสินค้า - ยอดคงค้างปลายงวด (หลังปรับปรุงอัตรา แลกเปลี่ยนเงินตรา)	42,667 42,073	39,707 39,127	<p>บริษัททำการซื้อสินค้าประเภทเคมีภัณฑ์จาก PT เพื่อทำการจัดจำหน่ายให้แก่ลูกค้า ซึ่งเป็นสินค้าที่มีคุณสมบัติเฉพาะตามที่ลูกค้าระบุความต้องการ ซึ่งสาเหตุที่ทำให้การซื้อจาก PT เนื่องจากมีราคาและเงื่อนไขที่ดีกว่าผู้จำหน่ายรายอื่น หรือเนื่องจากข้อจำกัดในการจัดหาผู้จำหน่ายเคมีภัณฑ์รายอื่นสำหรับสินค้าที่มีคุณสมบัติตามที่ลูกค้าต้องการ</p> <p>ทั้งนี้ บริษัทได้จัดทำมาตรการควบคุมการทำธุรกรรมที่อาจมีความขัดแย้งทางผลประโยชน์ โดยกำหนดขั้นตอนมาตรการการควบคุมการสั่งซื้อสินค้าจากบริษัท เมกาเคม จำกัดและบริษัทที่เกี่ยวข้อง ซึ่งมีผลบังคับใช้ตั้งแต่วันที่ 1 มิถุนายน 2559 เป็นต้นมา</p> <p><u>ความเห็นของคณะกรรมการตรวจสอบ</u></p> <p>คณะกรรมการตรวจสอบได้พิจารณารายการดังกล่าวแล้ว มีความเห็นว่ารายการดังกล่าวเป็นรายการที่สมควร และเป็นการทำรายการทางการค้าปกติ โดยเคมีภัณฑ์</p>

บุคคล/นิติบุคคลที่ อาจมีความขัดแย้ง / ลักษณะธุรกิจ	ลักษณะและ รายละเอียดของ รายการ	มูลค่า รายการ ระหว่างกัน (บาท)	มูลค่า รายการ ระหว่างกัน (บาท)	ความจำเป็นและความสมเหตุสมผลของรายการ
		31 ธ.ค. 2561	31 ธ.ค. 2562	
				ดังกล่าวมีคุณสมบัติตามที่ลูกค้ากำหนด ซึ่งมีราคาและเงื่อนไขทางการค้าทั่วไป

นโยบายรายการระหว่างกัน

2. มาตรการหรือขั้นตอนการอนุมัติการทำรายการระหว่างกัน

ตามมติที่ประชุมคณะกรรมการบริษัทครั้งที่ 1/2559 เมื่อวันที่ 13 พฤษภาคม 2559 ได้กำหนด มาตรการขั้นตอนการทำรายการระหว่างกันดังนี้

การทำธุรกรรมระหว่างบริษัท กับผู้ที่เกี่ยวข้องหรือบุคคลที่อาจมีความขัดแย้ง จะต้องเป็นไปตามเงื่อนไขการค้าโดยทั่วไปหรือเป็นธุรกรรมที่เป็นข้อตกลงทางการค้าในลักษณะเดียวกับที่วิญญูชนจะพึงกระทำกับคู่สัญญาทั่วไปในสถานการณ์เดียวกัน ด้วยอำนาจต่อรองทางการค้าที่ปราศจากอิทธิพลจากการมีสถานะเป็นกรรมการ ผู้บริหาร หรือบุคคลที่มีความเกี่ยวข้อง (แล้วแต่กรณี) ภายใต้เงื่อนไขที่สมเหตุสมผล สามารถตรวจสอบได้ ไม่ก่อให้เกิดการถ่ายเทผลประโยชน์

กรณีที่ 1 รายการระหว่างกันที่เป็นธุรกรรมปกติทางการค้า

เช่น รายการซื้อขายสินค้าและบริการที่บริษัทเป็นผู้จัดจำหน่ายหรือให้บริการ เป็นต้น บริษัทสามารถทำธุรกรรมดังกล่าวกับบุคคลที่อาจมีความขัดแย้งได้ หากธุรกรรมดังกล่าวนั้นมีข้อตกลงทางการค้าที่มีเงื่อนไขการค้าโดยทั่วไปในลักษณะที่วิญญูชนจะพึงกระทำกับคู่สัญญาทั่วไปในสถานการณ์เดียวกัน ด้วยอำนาจต่อรองทางการค้าที่ปราศจากอิทธิพลในการที่ตนมีสถานะเป็นกรรมการ ผู้บริหาร หรือบุคคลที่มีความเกี่ยวข้อง โดยบริษัทจะจัดทำสรุปรายการดังกล่าวให้คณะกรรมการตรวจสอบและคณะกรรมการบริษัทรับทราบอย่างน้อยรายไตรมาส

กรณีที่ 2 รายการระหว่างกันอื่นๆที่นอกเหนือจากกรณีที่ 1

บริษัทกำหนดให้คณะกรรมการตรวจสอบเป็นผู้พิจารณาและให้ความเห็นเกี่ยวกับความจำเป็นในการเข้าทำรายการและความเหมาะสมด้านราคาของรายการนั้น โดยพิจารณาเงื่อนไขต่างๆ ว่าเป็นไปตามลักษณะการค้าในการค้าปกติในตลาด ซึ่งสามารถเปรียบเทียบได้กับราคาที่เกิดขึ้นกับบุคคลภายนอกและเป็นไปตามราคายุติธรรม มีความสมเหตุสมผล และสามารถตรวจสอบได้หรือไม่ ในกรณีที่กรรมการตรวจสอบไม่มีความชำนาญในการพิจารณารายการระหว่างกันที่อาจเกิดขึ้น บริษัทจะให้ผู้เชี่ยวชาญอิสระหรือผู้สอบบัญชีของบริษัทเป็นผู้ให้ความเห็นเกี่ยวกับรายการระหว่างกันดังกล่าว เพื่อนำไปใช้ประกอบการตัดสินใจของคณะกรรมการหรือผู้ถือหุ้นตามแต่กรณี ทั้งนี้การเข้าทำรายการระหว่างกันของบริษัทกับบุคคลที่อาจมีความขัดแย้งทางผลประโยชน์ จะต้องผ่านการพิจารณาจากคณะกรรมการตรวจสอบ และจะต้องได้รับการอนุมัติจากคณะกรรมการบริษัท ซึ่งจะต้องมีกรรมการตรวจสอบเข้าร่วมประชุมด้วย โดยการออกเสียงในที่ประชุมนั้นๆ กรรมการซึ่งมีส่วนได้เสียจะไม่มีสิทธิออกเสียงลงคะแนน

ทั้งนี้คณะกรรมการบริษัทจะต้องดูแลให้บริษัทจะต้องปฏิบัติตามกฎหมายว่าด้วยหลักทรัพย์และตลาดหลักทรัพย์ ข้อบังคับ ประกาศ คำสั่ง หรือ ข้อกำหนดของตลาดหลักทรัพย์แห่งประเทศไทย หรือของสำนักงาน

คณะกรรมการกำกับหลักทรัพย์และตลาดหลักทรัพย์ หรือของคณะกรรมการกำกับหลักทรัพย์และตลาดหลักทรัพย์ หรือของคณะกรรมการกำกับตลาดทุน รวมถึงการปฏิบัติตามข้อกำหนดเกี่ยวกับการเปิดเผยข้อมูลการทำรายการที่เกี่ยวข้องกันและการได้มาหรือจำหน่ายทรัพย์สินที่สำคัญของบริษัท นอกจากนี้ บริษัทจะมีการเปิดเผยรายการระหว่างกันดังกล่าวไว้ในหมายเหตุประกอบงบการเงินที่ได้รับการตรวจสอบจากผู้สอบบัญชีของบริษัท แบบรายงาน 56-1 และแบบรายงานประจำปี หรือสารสนเทศต่างๆ ตามข้อกำหนดตลาดหลักทรัพย์แห่งประเทศไทย และของหน่วยงานที่เกี่ยวข้อง

3. แนวโน้มการทำรายการระหว่างกันในอนาคต

บริษัทอาจมีการทำรายการระหว่างกันกับบุคคลหรือนิติบุคคลในอนาคตอย่างต่อเนื่อง ซึ่งเป็นไปตามลักษณะธุรกิจการค้าปกติโดยทั่วไป และมีเงื่อนไขเป็นไปตามธุรกิจการค้าปกติ และสามารถอ้างอิงได้กับเงื่อนไขทางธุรกิจประเภทเดียวกันกับบริษัทกระทำกับบุคคลภายนอก จะจัดทำสรุปรายการดังกล่าวให้คณะกรรมการตรวจสอบและคณะกรรมการบริษัทรับทราบอย่างน้อยรายไตรมาส เพื่อสอบทานรายการระหว่างกันโดยเปรียบเทียบราคาและเงื่อนไขการค้ากับบุคคลภายนอกเพื่อดูความเหมาะสมของราคาและเงื่อนไขการค้า พิจารณามูลค่าการซื้อขายเปรียบเทียบกับมูลค่าการซื้อขายทั้งหมดของบริษัทและบริษัทที่เกี่ยวข้องกัน และสอบถามผู้บริหารถึงเหตุผลและความจำเป็นในการเข้าทำรายการกับบุคคลที่เกี่ยวข้องกัน

อย่างไรก็ตาม สำหรับรายการระหว่างกันที่มีได้เป็นไปตามธุรกิจปกติที่อาจเกิดขึ้นในอนาคต บริษัทจะจัดให้มีคณะกรรมการตรวจสอบเข้ามาสอบทานการปฏิบัติตามหลักเกณฑ์และแสดงเหตุผลในการทำรายการดังกล่าวก่อนที่บริษัทจะเข้าทำรายการนั้น นอกจากนี้ บริษัทจะดูแลการเข้าทำรายการระหว่างกันให้เป็นไปตามกฎหมายว่าด้วยหลักทรัพย์และตลาดหลักทรัพย์ และข้อบังคับ ประกาศ คำสั่ง หรือข้อกำหนดของตลาดหลักทรัพย์แห่งประเทศไทยและสำนักงานคณะกรรมการกำกับหลักทรัพย์และตลาดหลักทรัพย์ รวมถึงการปฏิบัติตามข้อกำหนดเกี่ยวกับการเปิดเผยข้อมูลการทำรายการที่เกี่ยวข้องกัน และการได้มา หรือจำหน่าย ซึ่งสินทรัพย์ของบริษัท (ถ้ามี) รวมทั้งปฏิบัติตามมาตรฐานการบัญชีที่กำหนดโดยสมาคมนักบัญชี ทั้งนี้ ผู้มีส่วนได้เสียในรายการดังกล่าวจะไม่มีสิทธิในการออกเสียงอนุมัติการทำรายการนั้นๆ และบริษัทจะมีการเปิดเผยรายการระหว่างกันดังกล่าวไว้ในหมายเหตุประกอบงบการเงินที่ได้รับการตรวจสอบจากผู้สอบบัญชีของบริษัท แบบรายงาน 56-1 และแบบรายงานประจำปี หรือ สารสนเทศต่าง ๆ ตามข้อกำหนดตลาดหลักทรัพย์แห่งประเทศไทย และของหน่วยงานที่เกี่ยวข้อง

สำหรับบริษัทหรือบุคคลที่เกี่ยวข้องที่มีแนวโน้มในการทำรายการระหว่างกันในอนาคต คือ บริษัท เมกาเคม จำกัด (ประเทศสิงคโปร์) และบริษัทที่บริษัท เมกาเคม จำกัด มีอำนาจควบคุม รวมถึงบริษัทที่เกี่ยวข้อง เช่น บริษัท โซรี จำกัด (ประเทศญี่ปุ่น) ซึ่งเป็นผู้ถือหุ้นรายใหญ่ของบริษัท เมกาเคม จำกัด (ประเทศสิงคโปร์) ซึ่งถือหุ้นในสัดส่วนร้อยละ 29.00 ของทุนจดทะเบียนและชำระแล้ว (เรียกรวมกันว่า “กลุ่ม MGS”) โดยรายการกับกลุ่ม MGS จะเป็นรายการซื้อขายสินค้าตามการค้าปกติของบริษัท ซึ่งบริษัทจะดำเนินการตาม

ขั้นตอนการจัดซื้อสินค้าตามปกติ ทั้งนี้ กลุ่ม MGS (ไม่รวม Chori และ Toray) ได้มีหนังสือยืนยันนโยบายการตั้งราคาในการขายสินค้าให้แก่บริษัท ลงวันที่ 26 สิงหาคม 2559 ว่าจะมีราคาและเงื่อนไขเช่นเดียวกับการขายระหว่างบริษัทอื่นๆภายในกลุ่ม MGS นอกจากนี้ในรายงานประจำปี 2558 ของ MGS ยังมีการระบุว่า MGS มีการกำหนดขั้นตอนที่ทำให้มั่นใจได้ว่ารายการกับบุคคลที่เกี่ยวข้องจะดำเนินการเสมือนบุคคลดังกล่าวไม่มีความเกี่ยวข้องกัน (Arm's Length Basis)

สำหรับการซื้อสินค้าจากกลุ่ม MGS นั้น บริษัทได้จัดทำมาตรการควบคุมการทำธุรกรรมที่อาจมีความขัดแย้งทางผลประโยชน์ ลงวันที่ 22 สิงหาคม 2559 โดยกำหนดขั้นตอนมาตรการการควบคุมการสั่งซื้อสินค้าจากกลุ่ม MGS ซึ่งกำหนดให้บริษัทจะต้องเปรียบเทียบราคากับผู้จำหน่ายรายอื่นตามขั้นตอนการจัดซื้อปกติของบริษัท ทั้งนี้ หากไม่สามารถเปรียบเทียบราคาสินค้าจากผู้จำหน่ายรายอื่นได้ (อันเนื่องมาจากข้อจำกัดของเคมีภัณฑ์ชนิดพิเศษซึ่งมีจำนวนหลายชนิด และแต่ละชนิดอาจมีผู้ผลิตหรือผู้จำหน่ายน้อยราย) ผู้ที่รับผิดชอบในการจัดซื้อจะต้องนำเสนอเอกสารแจ้งผู้บริหารถึงข้อจำกัดที่ไม่สามารถเปรียบเทียบราคาได้ และหากบริษัทจะซื้อสินค้าดังกล่าวเพื่อขายในอัตรากำไรขั้นต้นต่ำกว่าอัตราขั้นต่ำที่กำหนด จะต้องขอความเห็นชอบจากคณะกรรมการตรวจสอบและขออนุมัติจากคณะกรรมการบริษัทก่อนที่จะซื้อสินค้าดังกล่าว

นอกจากนี้ บริษัทยังมีการทำประกันภัยและประกันสุขภาพกลุ่มร่วมกับบริษัท เมกาเคม จำกัด (ประเทศสิงคโปร์) เนื่องจากได้รับอัตราค่าเบี้ยประกันและเงื่อนไขที่ดีกว่าหากบริษัททำประกันภัยและประกันสุขภาพด้วยตนเอง

หมายเหตุ ผู้ลงทุนสามารถศึกษาข้อมูลรายการระหว่างกันในปีก่อนหน้าของบริษัทเพิ่มเติมได้จากแบบแสดงรายการข้อมูลประจำปี (แบบ 56-1) ที่แสดงใน www.sec.or.th ตามลิงค์ดังรายละเอียดด้านล่าง

รายการข้อมูลประจำปี (แบบ 56-1) ประจำปี 2561

<http://market.sec.or.th/public/idisc/Download?FILEID=dat/f56/F1364T18.zip>

รายการข้อมูลประจำปี (แบบ 56-1) ประจำปี 2560

<http://market.sec.or.th/public/idisc/Download?FILEID=dat/f56/F1364T17.zip>

รายการข้อมูลประจำปี (แบบ 56-1) ประจำปี 2559

<http://market.sec.or.th/public/idisc/Download?FILEID=dat/f56/F1364T16.zip>

ฐานะการเงินและผลการดำเนินงาน**งบการเงิน****ผู้สอบบัญชีและนโยบายบัญชีที่สำคัญ**

รายงานผู้สอบบัญชีรับอนุญาตประจำปี 2560 สิ้นสุด ณ วันที่ 31 ธันวาคม 2560 ถึงปี 2562 สิ้นสุด ณ วันที่ 31 ธันวาคม 2562 สามารถสรุปได้ดังนี้

รายงานผู้สอบบัญชีสำหรับงบการเงินของบริษัท งวดบัญชีปี 2560 สิ้นสุด ณ วันที่ 31 ธันวาคม 2560 ซึ่งตรวจสอบ โดย บริษัท สำนักงาน อีวาย จำกัด โดยนางชลรส สันติอัศวราภรณ์ ผู้สอบบัญชีรับอนุญาตทะเบียนเลขที่ 4523 ซึ่งเป็นผู้สอบบัญชีที่ได้รับความเห็นชอบจากจากสำนักงานกำกับหลักทรัพย์และตลาดหลักทรัพย์ ได้ให้ความเห็นว่างบการเงินของบริษัทฯ ณ วันที่ 31 ธันวาคม 2560 ผลการดำเนินงานและกระแสเงินสดสำหรับปี สิ้นสุดวันเดียวกัน โดยถูกต้องตามที่ควรในสาระสำคัญตามมาตรฐานทางการเงิน

รายงานผู้สอบบัญชีสำหรับงบการเงินของบริษัท งวดบัญชีปี 2561 สิ้นสุด ณ วันที่ 31 ธันวาคม 2561 ซึ่งตรวจสอบ โดย บริษัท สำนักงาน อีวาย จำกัด โดยนางชลรส สันติอัศวราภรณ์ ผู้สอบบัญชีรับอนุญาตทะเบียนเลขที่ 4523 ซึ่งเป็นผู้สอบบัญชีที่ได้รับความเห็นชอบจากจากสำนักงานกำกับหลักทรัพย์และตลาดหลักทรัพย์ ได้ให้ความเห็นว่างบการเงินของบริษัทฯ ณ วันที่ 31 ธันวาคม 2561 ผลการดำเนินงานและกระแสเงินสดสำหรับปี สิ้นสุดวันเดียวกัน โดยถูกต้องตามที่ควรในสาระสำคัญตามมาตรฐานทางการเงิน

รายงานผู้สอบบัญชีสำหรับงบการเงินของบริษัท งวดบัญชีปี 2562 สิ้นสุด ณ วันที่ 31 ธันวาคม 2562 ซึ่งตรวจสอบ โดย บริษัท สำนักงาน อีวาย จำกัด โดยนางชลรส สันติอัศวราภรณ์ ผู้สอบบัญชีรับอนุญาตทะเบียนเลขที่ 4523 ซึ่งเป็นผู้สอบบัญชีที่ได้รับความเห็นชอบจากจากสำนักงานกำกับหลักทรัพย์และตลาดหลักทรัพย์ ได้ให้ความเห็นว่างบการเงินของบริษัทฯ ณ วันที่ 31 ธันวาคม 2562 ผลการดำเนินงานและกระแสเงินสดสำหรับปี สิ้นสุดวันเดียวกัน โดยถูกต้องตามที่ควรในสาระสำคัญตามมาตรฐานทางการเงิน

ตารางสรุปฐานะการเงินและผลการดำเนินงาน

งบแสดงฐานะทางการเงิน : บริษัท เมกาเคม (ประเทศไทย) จำกัด (มหาชน)

(หน่วย : ล้านบาท)

สรุปรายการ งบแสดงฐานะทางการเงิน	งบการเงินที่แสดงเงิน ลงทุนตามวิธีส่วนได้เสีย		งบการเงินรวม			
	ปี 2560		ปี 2561 (ปรับปรุงใหม่)		ปี 2562	
	จำนวน	ร้อยละ	จำนวน	ร้อยละ	จำนวน	ร้อยละ
สินทรัพย์						
สินทรัพย์หมุนเวียน						
เงินสดและรายการเทียบเท่าเงินสด	23.50	5.39	25.20	4.83	21.19	4.24
เงินลงทุนชั่วคราวเพื่อค้า	112.17	25.75	31.37	6.02	70.76	14.15
ลูกหนี้การค้าและลูกหนี้อื่น	128.80	29.56	167.89	32.22	147.26	29.46
สินค้าคงเหลือ - สุทธิ	67.95	15.59	95.08	18.25	65.49	13.10
สินทรัพย์หมุนเวียนอื่น	2.47	0.57	7.82	1.50	10.17	2.04
รวมสินทรัพย์หมุนเวียน	334.89	76.86	327.35	62.82	314.88	62.99
สินทรัพย์ไม่หมุนเวียน						
เงินฝากธนาคารที่ใช้เป็นหลักประกัน	-	0.00	-	0.00	-	0.00
เงินลงทุนในบริษัทย่อย	-	0.00	-	0.00	-	0.00
เงินลงทุนในบริษัทร่วม	16.02	3.68	-	0.00	-	0.00
ค่าความนิยม			66.96	12.85	66.96	13.39
ประมาณการผลต่างของต้นทุนที่สูงกว่า มูลค่าสินทรัพย์สุทธิที่ได้รับ	-	0.00	-	0.00	-	0.00
อสังหาริมทรัพย์เพื่อการลงทุน	-	0.00	7.11	1.36	7.11	1.42
ที่ดิน อาคารและอุปกรณ์ - สุทธิ	81.31	18.66	105.29	20.21	97.78	19.56
สินทรัพย์ไม่มีตัวตน - โปรแกรม คอมพิวเตอร์ - สุทธิ	0.83	0.19	13.86	2.66	12.04	2.41
สินทรัพย์ภาษีเงินได้รอการตัดบัญชี	2.17	0.50	-	0.00	0.65	0.13
สินทรัพย์ไม่หมุนเวียนอื่น	0.49	0.11	0.52	0.10	0.52	0.10
รวมสินทรัพย์ไม่หมุนเวียน	100.82	23.14	193.74	37.18	185.06	37.01
รวมสินทรัพย์	435.70	100.00	521.10	100.00	499.94	100.00

สรุปรายการ งบแสดงฐานะทางการเงิน	งบการเงินที่แสดงเงิน ลงทุนตามวิธีส่วนได้เสีย		งบการเงินรวม			
	ปี 2560		ปี 2561 (ปรับปรุงใหม่)		ปี 2562	
	จำนวน	ร้อยละ	จำนวน	ร้อยละ	จำนวน	ร้อยละ
หนี้สินและส่วนของผู้ถือหุ้น						
หนี้สินหมุนเวียน						
เงินกู้ยืมระยะสั้นจากสถาบันการเงิน	6.05	1.39	50.20	9.63	-	0.00
เจ้าหนี้การค้าและเจ้าหนี้อื่น	35.83	8.22	34.61	6.64	30.94	6.19
ส่วนของเงินกู้ระยะยาวจากสถาบัน การเงิน ที่ถึงกำหนดชำระภายในหนึ่งปี	-	0.00	-	0.00	-	0.00
ภาษีเงินได้นิติบุคคลค้างจ่าย	6.75	1.55	10.99	2.11	11.24	2.25
หนี้สินหมุนเวียนอื่น	6.24	1.43	5.69	1.10	4.97	0.99
รวมหนี้สินหมุนเวียน	54.87	12.59	101.49	19.48	47.15	9.43
หนี้สินไม่หมุนเวียน						
หนี้สินภาษีเงินได้รอการตัดบัญชี	-	0.00	0.62	0.12	-	0.00
สำรองผลประโยชน์ระยะยาวของ พนักงาน	9.55	2.19	10.73	2.06	15.04	3.01
รวมหนี้สินไม่หมุนเวียน	9.55	2.19	11.35	2.18	15.04	3.01
รวมหนี้สิน	64.41	14.78	112.84	21.65	62.19	12.44
ส่วนของผู้ถือหุ้น						
ทุนจดทะเบียน						
หุ้นสามัญจำนวน 40,888 หุ้น มูลค่า ค่าที่ตราไว้หุ้นละ 100 บาท	-	-	-	-	-	-
หุ้นสามัญจำนวน 400 ล้านหุ้น มูลค่า ค่าที่ตราไว้หุ้นละ 0.50 บาท	200	45.90	200	38.38	200	40.00
ทุนที่ออกและชำระแล้ว						
หุ้นสามัญจำนวน 40,888 หุ้น มูลค่า ค่าที่ตราไว้หุ้นละ 100 บาท	-	-	-	-	-	-
หุ้นสามัญจำนวน 400 ล้านหุ้น มูลค่า ค่าที่ตราไว้หุ้นละ 0.5 บาท	200	45.90	200	38.38	200	40.00

สรุปรายการ งบแสดงฐานะทางการเงิน	งบการเงินที่แสดงเงิน ลงทุนตามวิธีส่วนได้เสีย		งบการเงินรวม			
	ปี 2560		ปี 2561 (ปรับปรุงใหม่)		ปี 2562	
	จำนวน	ร้อยละ	จำนวน	ร้อยละ	จำนวน	ร้อยละ
ส่วนเกินมูลค่าหุ้นสามัญ	134.08	30.77	134.08	25.73	134.08	26.82
กำไร(ขาดทุน)สะสมที่จัดสรรแล้ว – สำรองตามกฎหมาย	4.46	1.02	7.01	1.35	10.15	2.03
กำไร(ขาดทุน)สะสมที่ยังไม่ได้จัดสรร	29.95	6.87	32.12	6.16	56.48	11.30
องค์ประกอบอื่นของส่วนของผู้ถือหุ้น						
- การจ่ายโดยใช้หุ้นเป็นเกณฑ์	2.81	0.64	2.81	0.54	2.81	0.56
- อื่นๆ	-	0.00	-0.19	-0.03	-0.26	-0.05
ส่วนของผู้ถือหุ้นของบริษัทฯ	371.29	85.22	375.83	72.13	403.26	80.66
ส่วนของผู้มีส่วนได้เสียที่ไม่มีอำนาจ ควบคุมของบริษัทย่อย	-	0.00	32.43	6.22	34.49	6.90
รวมส่วนของผู้ถือหุ้น	371.29	85.22	408.26	78.35	437.74	87.56
รวมหนี้สินและส่วนของผู้ถือหุ้น	435.70	100.00	521.10	100.00	499.94	100.00

งบกำไรขาดทุนเบ็ดเสร็จ : บริษัท เมกาเคม (ประเทศไทย) จำกัด (มหาชน)

(หน่วย : ล้านบาท)

สรุปรายการงบกำไรขาดทุน	งบการเงินที่แสดงเงินลงทุนตามวิธีส่วนได้เสีย		งบการเงินรวม			
	ปี 2560		ปี 2561 (ปรับปรุงใหม่)		ปี 2562	
	จำนวน	ร้อยละ	จำนวน	ร้อยละ	จำนวน	ร้อยละ
รายได้						
รายได้จากการขาย	579.50	99.14	659.45	98.77	669.49	98.20
รายได้อื่น	5.04	0.86	8.20	1.23	12.29	1.80
กำไรจากการลงทุนในบริษัทร่วม	-	0.00	-	0.00	-	0.00
รวมรายได้	584.54	100.00	667.65	100.00	681.78	100.00
ต้นทุนขาย	414.81	70.96	466.13	69.82	462.09	67.78
ค่าใช้จ่ายในการขาย	43.82	7.50	50.08	7.50	51.69	7.58
ค่าใช้จ่ายในการบริหาร	57.75	9.88	67.20	10.06	73.49	10.78
รวมต้นทุนและค่าใช้จ่าย	516.38	88.34	583.42	87.38	587.27	86.14
กำไรก่อนส่วนแบ่งกำไรจากเงินลงทุนในบริษัทร่วมและภาษีเงินได้	68.16	11.66	84.23	12.62	94.51	13.86
ส่วนแบ่งขาดทุนจากเงินลงทุนในบริษัทร่วม ^{1/}	-5.79	-0.99	-16.02	-2.40	-	0.00
กำไรก่อนค่าใช้จ่ายทางการเงินและค่าใช้จ่ายภาษีเงินได้	62.37	10.67	68.21	10.22	94.51	13.86
ค่าใช้จ่ายทางการเงิน	-2.06	-0.35	-1.05	-0.16	-0.83	-0.12
ภาษีเงินได้	-12.99	-2.22	-16.69	-2.50	-18.45	-2.71
กำไร (ขาดทุน) จากการดำเนินงานที่ยกเลิกสำหรับปี	-	0.00	-	0.00	-	0.00
กำไร (ขาดทุน) สุทธิ	47.32	8.10	50.47	7.56	75.23	11.03
รายการที่จะถูกบันทึกในส่วนของกำไรขาดทุนภายหลังผลต่างของอัตราแลกเปลี่ยนจากการแปลงค่างบการเงินที่เป็นเงินตราต่างประเทศ	-	0.00	-0.37	-0.05	-0.14	-0.02

สรุปรายการงบกำไรขาดทุน	งบการเงินที่แสดงเงินลงทุนตามวิธีส่วนได้เสีย		งบการเงินรวม			
	ปี 2560		ปี 2561 (ปรับปรุงใหม่)		ปี 2562	
	จำนวน	ร้อยละ	จำนวน	ร้อยละ	จำนวน	ร้อยละ
รายการที่จะไม่ถูกบันทึกในส่วนของกำไรขาดทุนภายหลังผลกำไร (ขาดทุน) จากการประมาณการตราหลักคณิตศาสตร์ประกันภัย	1.36	0.23	-	0.00	-	0.00
หัก: ผลกระทบของภาษีเงินได้	-0.27	-0.05	-	0.00	-	0.00
กำไรขาดทุนเบ็ดเสร็จอื่นสำหรับปี	1.09	0.19	-	0.00	-	0.00
กำไรขาดทุนเบ็ดเสร็จรวมสำหรับปี	48.41	8.28	50.10	7.51	75.09	11.01
กำไรต่อหุ้น (บาท/หุ้น) ^{2/}	0.12		0.12		0.18	
กำไรต่อหุ้น (บาท/หุ้น) ที่มีได้รวมกำไรจากการลงทุนในบริษัทร่วม	0.12		0.12		0.18	
มูลค่าที่ตราไว้ (บาท/หุ้น)	0.50		0.50		0.50	
จำนวนหุ้นสามัญ (ล้านหุ้น)	400.00		400.00		400	
กำไรต่อหุ้น (Fully Dilute) ^{3/}	0.12		0.12		0.18	
กำไรต่อหุ้น (Fully Dilute) ^{3/} ที่มีได้รวมกำไรจากการลงทุนในบริษัทร่วม	0.12		0.12		0.18	

หมายเหตุ : ^{1/} ในอดีตบริษัทมีบริษัทย่อย 1 บริษัท คือ บริษัท เมกาเลเทค จำกัด ซึ่งได้สิ้นสภาพนิติบุคคลจากการควบรวมกิจการกับบริษัท เวอร์ทิส ลาเท็กซ์ (ประเทศไทย) จำกัด เป็นบริษัท เวอร์ทิส ลาเท็กซ์ จำกัด เมื่อวันที่ 2 มิถุนายน 2558 ดังนั้นบริษัท เมกาเลเทค จำกัด จึงสิ้นสุดการเป็นบริษัทย่อยของบริษัท บริษัทมีสัดส่วนเงินลงทุนในบริษัท เวอร์ทิส ลาเท็กซ์ จำกัด (บริษัทร่วม) ในอัตราร้อยละ 30 ดังนั้นบริษัทจะแสดงรายการผลการดำเนินงานของบริษัท เวอร์ทิส ลาเท็กซ์ จำกัด เป็น "ส่วนแบ่งกำไร (ขาดทุน) จากเงินลงทุนในบริษัทร่วม"

^{2/} กำไรสุทธิต่อหุ้นขั้นพื้นฐาน คำนวณโดยหารกำไรสำหรับปี (ไม่รวมกำไรขาดทุนเบ็ดเสร็จอื่น) ด้วยจำนวนถั่วเฉลี่ยถ่วงน้ำหนักของหุ้นสามัญที่ออกในระหว่างปี

^{3/} กำไรสุทธิต่อหุ้นปรับลดเต็มที่ คำนวณโดยใช้กำไรสุทธิหารด้วยจำนวนหุ้นทั้งหมดภายหลังจากเสนอขายต่อประชาชนครั้งแรกนี้ทั้งหมด 400,000,000 หุ้น

งบกระแสเงินสด : บริษัท เมกาเคม (ประเทศไทย) จำกัด (มหาชน)

(หน่วย : ล้านบาท)

สรุปรายการงบกระแสเงินสด	งบการเงินที่แสดง เงินลงทุนตามวิธี ส่วนได้เสีย	งบการเงินรวม	
	ปี 2560	ปี 2561	ปี 2562
กระแสเงินสดจากกิจกรรมดำเนินงาน			
กำไรก่อนภาษีเงินได้	60.31	67.16	93.68
รายการปรับกระทบยอดกำไรก่อนภาษีเป็นเงินสดรับ (จ่าย)			
ค่าเสื่อมราคาและค่าตัดจำหน่าย	6.03	8.25	9.37
การจ่ายโดยใช้หุ้นเป็นเกณฑ์	0.28	0.00	0.00
การปรับลดสินค้าคงเหลือเป็นมูลค่าสุทธิที่จะได้รับ	(0.30)	0.25	0.05
ตัดจำหน่ายสินค้าคงเหลือ	0.01	0.11	0.00
กำไรจากการลงทุนในบริษัทร่วม	-	-	-
กำไรจากการจำหน่ายหลักทรัพย์เพื่อค่า	(0.77)	(0.57)	(0.84)
ส่วนแบ่งขาดทุนจากเงินลงทุนในบริษัทร่วม	5.79	16.02	-
สำรองผลประโยชน์ระยะยาวของพนักงาน	0.71	1.30	4.52
กำไรจากการจำหน่ายอุปกรณ์	-	(0.01)	(0.20)
ขาดทุน (กำไร) จากอัตราแลกเปลี่ยนที่ยังไม่เกิดขึ้นจริง	(0.02)	0.10	0.03
ดอกเบี้ยรับ	(0.17)	(0.08)	(0.11)
ค่าใช้จ่ายดอกเบี้ย	2.06	1.05	0.83
กำไรจากการดำเนินงานก่อนการเปลี่ยนแปลงในสินทรัพย์และ หนี้สินดำเนินงาน	73.95	93.58	107.33
สินทรัพย์ดำเนินงาน (เพิ่มขึ้น) ลดลง			
ลูกหนี้การค้าและลูกหนี้อื่น	8.57	(10.98)	20.59
สินค้าคงเหลือ	(6.45)	(15.52)	29.53
สินทรัพย์หมุนเวียนอื่น	1.59	(5.35)	(2.35)
สินทรัพย์ไม่หมุนเวียนอื่น	0.01	-	-
หนี้สินดำเนินงานเพิ่มขึ้น (ลดลง)			
เจ้าหนี้การค้าและเจ้าหนี้อื่น	7.22	(12.03)	(3.64)

สรุปรายการงบกระแสเงินสด	งบการเงินที่แสดง เงินลงทุนตามวิธี ส่วนได้เสีย	งบการเงินรวม	
	ปี 2560	ปี 2561	ปี 2562
หนี้สินหมุนเวียนอื่น	(0.18)	(1.33)	(0.75)
เงินสดจากกิจกรรมดำเนินงาน	84.71	48.37	150.71
จ่ายดอกเบี้ย	(2.08)	(1.04)	(0.84)
จ่ายผลประโยชน์พนักงาน	(0.02)	(0.12)	(0.21)
จ่ายภาษีเงินได้	(9.61)	(12.84)	(19.47)
เงินสดสุทธิได้มาจากกิจกรรมดำเนินงาน	73.01	34.37	130.19
กระแสเงินสดจากกิจกรรมลงทุน			
เงินลงทุนชั่วคราวลดลง (เพิ่มขึ้น)	(111.39)	81.37	(38.54)
เงินฝากธนาคารที่มีภาระค่าประกันลดลง (เพิ่มขึ้น)	7.18	-	-
เงินให้กู้ยืมระยะสั้น และดอกเบี้ยค้างรับลดลง (เพิ่มขึ้น)	-	-	-
เงินสดจ่ายเพื่อซื้อกิจการ	-	(130.66)	-
ซื้อที่ดิน อาคาร และอุปกรณ์	(17.46)	(14.51)	(1.21)
ซื้อซอฟต์แวร์คอมพิวเตอร์	(1.02)	(0.16)	(0.01)
เงินสั้ดรับจากการจำหน่ายอุปกรณ์	-	0.01	1.38
ดอกเบี้ยรับ	0.19	0.08	0.11
เงินสดสุทธิได้มาจากกิจกรรมลงทุน	(122.51)	(63.87)	(38.27)
กระแสเงินสดจากกิจกรรมจัดหาเงิน			
เงินกู้ยืมระยะสั้นจากสถาบันการเงินเพิ่มขึ้น (ลดลง)	(92.02)	44.71	(50.20)
เงินกู้ยืมระยะยาวจากสถาบันการเงินลดลง	-	-	-
เงินสดรับจากการเพิ่มทุน	189.00	-	-
เงินสดจ่ายค่าใช้จ่ายออกหุ้นเพิ่มทุน	(6.45)	-	-
จ่ายเงินปันผล	(23.95)	(44.01)	(43.99)
เงินสดรับจากส่วนได้ส่วนเสียที่ไม่มีอำนาจควบคุมของบริษัทย่อย ในการออกจำหน่ายหุ้นสามัญของบริษัทย่อย	-	32.57	-
เงินปันผลจ่ายให้ผู้มีส่วนได้เสียที่ไม่มีอำนาจควบคุมของบริษัทย่อย	-	(1.72)	(1.60)
เงินสดสุทธิใช้ไปในกิจกรรมจัดหาเงิน	66.58	31.55	(95.79)

สรุปรายการงบกระแสเงินสด	งบการเงินที่แสดง เงินลงทุนตามวิธี ส่วนได้เสีย	งบการเงินรวม	
	ปี 2560	ปี 2561	ปี 2562
ผลต่างจากการแปลงค่างบการเงินลดลง	-	(0.36)	(0.14)
เงินสดและรายการเทียบเท่าเงินสดเพิ่มขึ้น(ลดลง)สุทธิ	17.08	1.69	(4.01)
เงินสดและรายการเทียบเท่าเงินสดต้นงวด	6.42	23.50	25.20
เงินสดและรายการเทียบเท่าลดลงการดำเนินงานที่ยกเลิก	0.00	0.00	0.00
เงินสดและรายการเทียบเท่าเงินสดสิ้นงวด	23.50	25.19	21.19

ตารางแสดงอัตราส่วนทางการเงินที่สำคัญ

อัตราส่วนทางการเงิน		ปี 2560	ปี 2561	ปี 2562
อัตราส่วนสภาพคล่อง (Liquidity ratio)				
อัตราส่วนสภาพคล่อง	เท่า	6.10	3.23	6.68
อัตราส่วนสภาพคล่องหมุนเร็ว	เท่า	4.87	2.29	5.29
อัตราส่วนสภาพคล่องกระแสเงินสด	เท่า	0.76	0.44	1.75
อัตราส่วนหมุนเวียนลูกหนี้การค้า	เท่า	4.35	4.45	4.25
ระยะเวลาเก็บหนี้เฉลี่ย	วัน	83	82	86
อัตราส่วนหมุนเวียนสินค้าคงเหลือ	เท่า	6.42	5.72	5.76
ระยะเวลาขายสินค้าเฉลี่ย	วัน	56	64	63
อัตราส่วนหมุนเวียนเจ้าหนี้	เท่า	12.87	13.23	14.10
ระยะเวลาชำระหนี้	วัน	28	28	26
Cash cycle	วัน	111	118	123
อัตราส่วนแสดงความสามารถในการทำกำไร (Profitability ratio)				
อัตรากำไรขั้นต้น	%	28.42	29.31	30.98
อัตรากำไรจากการดำเนินงาน	%	10.89	11.53	12.28
อัตราส่วนเงินสดต่อการทำกำไร	%	115.67	45.21	158.35
อัตรากำไรสุทธิ ^{2/}	%	8.10	7.56	11.03
อัตราผลตอบแทนผู้ถือหุ้น ^{2/}	%	17.72	13.51	19.31
อัตราส่วนแสดงประสิทธิภาพในการดำเนินงาน (Efficiency ratio)				
อัตราผลตอบแทนจากสินทรัพย์ ^{2/}	%	12.68	10.55	14.74
อัตราผลตอบแทนจากสินทรัพย์ถาวร ^{2/}	%	70.87	62.18	83.32
อัตรากำไรหมุนของสินทรัพย์ ^{2/}	เท่า	1.57	1.40	1.34
อัตราส่วนวิเคราะห์นโยบายทางการเงิน (Financial policy ratio)				
อัตราส่วนหนี้สินต่อส่วนของผู้ถือหุ้น	เท่า	0.17	0.30	0.15
อัตราส่วนความสามารถชำระดอกเบี้ย	เท่า	40.80	46.40	179.40
อัตราส่วนความสามารถชำระภาระผูกพัน - Cash basis	เท่า	3.54	1.10	3.43
อัตรากำไรจ่ายปันผล	%	50.60	87.21	58.47

การวิเคราะห์และคำอธิบายของฝ่ายจัดการ

ผลการดำเนินงาน

ภาพรวมผลการดำเนินงานที่ผ่านมา

บริษัท เมกาเคมี (ประเทศไทย) จำกัด (มหาชน) (“บริษัท”) ก่อตั้งขึ้นเมื่อวันที่ 5 ตุลาคม 2535 ดำเนินธุรกิจบริการจัดจำหน่ายและให้คำปรึกษาเกี่ยวกับเคมีภัณฑ์ชนิดพิเศษครบวงจร (Specialty Chemical Solution Provider) สำหรับอุตสาหกรรมต่างๆ ซึ่งเป็นเคมีภัณฑ์ที่ใช้เป็นส่วนเติม (Additive) ในส่วนประกอบหลักเพื่อทำปฏิกิริยาเคมีให้ผลิตภัณฑ์มีคุณสมบัติหรือคุณลักษณะตามที่ต้องการ

สำหรับปี 2560 รายได้ของบริษัทสูงขึ้นจากปี 2559 เนื่องจากเศรษฐกิจไทยขยายตัว ผลิตภัณฑ์มวลรวมในประเทศเติบโต (GDP Growth) ร้อยละ 3.9 เนื่องด้วยการใช้จ่ายภาคครัวเรือนที่ขยายตัวมากกว่าปีก่อน การขยายตัวในเกณฑ์สูงของการส่งออกสินค้า ทำให้การขยายตัวของการผลิตภาคอุตสาหกรรมยังขยายตัวต่อเนื่องตามการเร่งตัวขึ้นของการผลิตเพื่อการส่งออก สังเกตได้จากดัชนีผลผลิตอุตสาหกรรมและอัตราการใช้จ่ายการผลิตที่เพิ่มขึ้น อีกทั้งการให้บริการ การขนส่งและการคมนาคมที่ขยายตัวและเร่งขึ้นตามจำนวนนักท่องเที่ยว รวมถึงการขยายตัวของอุตสาหกรรมยานยนต์ที่มีการผลิตรถยนต์และชิ้นส่วนรถยนต์เพิ่มสูงขึ้น แม้ว่าการใช้จ่ายและการลงทุนของภาครัฐ รวมถึงการก่อสร้างจะชะลอตัวลง

สำหรับปี 2561 รายได้ของบริษัทสูงขึ้นจากปี 2560 เนื่องจากเศรษฐกิจไทยขยายตัวอย่างต่อเนื่อง ผลิตภัณฑ์มวลรวมในประเทศเติบโต (GDP Growth) ร้อยละ 4.1 ซึ่งมีปัจจัยสนับสนุนจากการขยายตัวของการบริโภคภาคเอกชน การลงทุนภาคเอกชน และการปรับตัวของการส่งออกของสินค้าและบริการ ในด้านการผลิตของสาขาอุตสาหกรรม สาขาการขนส่ง การขายปลีกและการซ่อมแซม และสาขาการขนส่งและการคมนาคมมีการขยายตัวเร่งขึ้น ในขณะที่การใช้จ่ายของรัฐบาล รวมถึงการผลิตภาคเกษตรและสาขาอสังหาริมทรัพย์ยังคงชะลอตัวลง

สำหรับปี 2562 รายได้ของบริษัทสูงขึ้นจากปี 2561 เนื่องจากเศรษฐกิจไทยยังขยายตัว ผลิตภัณฑ์มวลรวมในประเทศเติบโต (GDP Growth) ร้อยละ 2.4 ซึ่งมีปัจจัยสนับสนุนจากการขยายตัวของการบริโภคภาคครัวเรือน ภาคบริการและการลงทุนเอกชนยังคงขยายตัวต่อเนื่อง ในขณะที่การผลิตสินค้าอุตสาหกรรมลดลงตามการลดลงของอุตสาหกรรมยานยนต์และโรงกลั่นน้ำมัน การส่งออกและการนำเข้าสินค้าและบริการยังคงชะลอตัวลดลง

รายได้รวม

ปี 2560 ปี 2561 และปี 2562 บริษัทมีรายได้รวมเท่ากับ 584.54 ล้านบาท 667.65 ล้านบาท และ 681.78 ล้านบาท ตามลำดับ รายได้รวมของบริษัทสามารถสรุปตามโครงสร้างรายได้ของแต่ละประเภทของการดำเนินงานธุรกิจได้ดังนี้

(หน่วย : ล้านบาท)

รายได้	ดำเนินการโดย	งบการเงินซึ่งแสดงเงินลงทุนตามวิธีส่วนได้เสีย		งบการเงินรวม			
		ปี 2560		ปี 2561		ปี 2562	
		มูลค่า	ร้อยละ	มูลค่า	ร้อยละ	มูลค่า	ร้อยละ
รายได้จากการจัดจำหน่ายเคมีภัณฑ์ชนิดพิเศษ	บริษัท	579.50	99.14	659.45	98.77	669.49	98.20
รวมรายได้จากการขาย		579.50	99.14	659.45	98.77	669.49	98.20
รายได้อื่น		5.04	0.86	8.20	1.23	12.29	1.80
รายได้รวม		584.54	100.00	667.65	100.00	681.78	100.00

รายได้จากการขาย

โครงสร้างรายได้ของบริษัทในปี 2560 ปี 2561 และปี 2562 บริษัทมีรายได้ส่วนใหญ่จากธุรกิจจัดจำหน่ายเคมีภัณฑ์ชนิดพิเศษ โดยคิดเป็นสัดส่วนร้อยละ 99.14 ร้อยละ 98.77 และร้อยละ 98.20 ของรายได้รวมตามลำดับ

กลุ่มลูกค้าหลักของบริษัทคือ ผู้ผลิตในอุตสาหกรรมต่างๆ โดยมีกลุ่มอุตสาหกรรมของลูกค้าหลักได้แก่ อุตสาหกรรมพอลิเมอร์เรซิน อุตสาหกรรมสี และอุตสาหกรรมน้ำยาเคลือบผิวโลหะ ซึ่งมีกลุ่มผู้ใช้ชั้นปลาย (End User) หลัก ได้แก่ ยานยนต์ วัสดุก่อสร้าง พลาสติก เป็นต้น ทำให้ผลประกอบการของบริษัทได้รับผลกระทบจากการเปลี่ยนแปลงของสถานะของกลุ่มอุตสาหกรรมของทั้งลูกค้าทางตรงและกลุ่มผู้ใช้ชั้นปลายข้างต้น

สำหรับปี 2561 บริษัทมีรายได้รวม เท่ากับ 667.65 ล้านบาท เพิ่มขึ้น 83.11 ล้านบาท จากปี 2560 ซึ่งเท่ากับ 584.54 ล้านบาท หรือคิดเป็นอัตราการเพิ่มขึ้นร้อยละ 14.22 กรณีมองจากรายได้จากธุรกิจการจัดจำหน่ายเคมีภัณฑ์ชนิดพิเศษซึ่งเป็นรายได้หลักของบริษัท จะเห็นได้ว่าบริษัทมีรายได้จากธุรกิจการจัดจำหน่ายเคมีภัณฑ์ชนิดพิเศษปี 2561 เท่ากับ 659.45 ล้านบาท เพิ่มขึ้น 79.95 ล้านบาท จากปี 2560 ซึ่งเท่ากับ 579.50 ล้านบาท หรือคิดเป็นอัตราการเพิ่มขึ้นร้อยละ 13.80 ทั้งนี้บริษัทได้มีรายได้จากบริษัทย่อย คือ บริษัท เมกาเคมีพลัส จำกัด จึงส่งผลให้รายได้รวมของบริษัทเพิ่มขึ้น และมาจากภาวะเศรษฐกิจที่ดีขึ้นของประเทศและประสิทธิภาพที่เพิ่มขึ้นของทีมงานฝ่ายขาย

สำหรับปี 2562 บริษัทมีรายได้รวม เท่ากับ 681.78 ล้านบาท เพิ่มขึ้น 14.13 ล้านบาท จากปี 2561 ซึ่งเท่ากับ 667.65 ล้านบาท หรือคิดเป็นอัตราการเพิ่มขึ้นร้อยละ 2.12 กรณีมองจากรายได้จากธุรกิจการจัดจำหน่าย

เคมีภัณฑ์ชนิดพิเศษซึ่งเป็นรายได้หลักของบริษัท จะเห็นได้ว่าบริษัทมีรายได้จากธุรกิจการจัดจำหน่ายเคมีภัณฑ์ชนิดพิเศษปี 2562 เท่ากับ 669.49 ล้านบาท เพิ่มขึ้น 10.04 ล้านบาท จากปี 2561 ซึ่งเท่ากับ 579.50 ล้านบาท หรือคิดเป็นอัตราการเพิ่มขึ้นร้อยละ 1.52 ทั้งนี้บริษัทได้มีรายได้จากธุรกิจการจัดจำหน่ายเคมีภัณฑ์ชนิดพิเศษจากบริษัทย่อย คือ บริษัท เมกาเคมีพลัส จำกัด จึงส่งผลให้รายได้รวมของบริษัทเพิ่มขึ้น

รายได้อื่น

ในปี 2560 ปี 2561 และปี 2562 บริษัท มีรายได้อื่นจำนวน 5.04 ล้านบาท 8.20 ล้านบาท และ 12.29 ล้านบาท ตามลำดับ ซึ่งคิดเป็นสัดส่วนต่อรายได้รวมร้อยละ 0.86 ร้อยละ 1.23 และร้อยละ 1.80 ของรายได้รวมตามลำดับ โดยรายได้อื่นของบริษัทประกอบด้วย กำไรจากอัตราแลกเปลี่ยน รายได้จากค่านายหน้า ดอกเบี้ยรับ และรายได้อื่นๆ เป็นต้น

หน่วย : ล้านบาท

รายได้อื่นๆ (งบการเงินรวม)	ปี 2560		ปี 2561		ปี 2562	
	มูลค่า	ร้อยละ	มูลค่า	ร้อยละ	มูลค่า	ร้อยละ
กำไรจากอัตราแลกเปลี่ยน	3.14	62.30	3.09	37.68	2.02	16.41
รายได้จากการให้บริการ	-	0.00	2.01	24.51	7.15	58.13
รายได้จากการขายหมอน	-	0.00	1.32	16.10	-	0.00
รายได้จากการขายกระดาษ	-	0.00	-	0.00	1.19	9.69
รายได้จากค่านายหน้า	0.75	14.88	0.14	1.71	0.11	0.93
ดอกเบี้ยรับ	0.17	3.37	0.11	1.34	0.24	1.97
รายได้อื่นๆ	0.98	19.45	1.53	18.66	1.58	12.87
รวม	5.04	100.00	8.20	100.00	12.29	100.00

สำหรับปี 2561 รายได้อื่นเพิ่มขึ้น 3.16 ล้านบาท เมื่อเทียบกับปี 2560 ซึ่งเท่ากับ 5.04 ล้านบาท หรือคิดเป็นอัตราการเพิ่มขึ้นร้อยละ 62.69 โดยในปี 2561 บริษัทมีรายได้จากการให้บริการ 2.01 ล้านบาท และรายได้จากการขายหมอน 1.32 ล้านบาท ซึ่งในปี 2560 บริษัทไม่มีรายการลักษณะดังกล่าวเกิดขึ้น และนอกจากรายการดังกล่าวข้างต้น ในปี 2561 บริษัทมีรายได้จากกำไรจากอัตราแลกเปลี่ยน 3.09 ล้านบาท รายได้จากค่านายหน้า 0.14 ล้านบาท และดอกเบี้ยรับ 0.11 ล้านบาท

สำหรับปี 2562 รายได้อื่นเพิ่มขึ้น 4.09 ล้านบาท เมื่อเทียบกับปี 2561 ซึ่งเท่ากับ 8.20 ล้านบาท หรือคิดเป็นอัตราการเพิ่มขึ้นร้อยละ 49.86 โดยในปี 2562 บริษัทมีรายได้จากการให้บริการ จำนวน 7.15 ล้านบาท ซึ่งเพิ่มมาจาก รายได้จากการให้บริการจากบริษัทย่อย

ต้นทุนขายและกำไรขั้นต้น

หน่วย : ล้านบาท

กำไรขั้นต้น (ตามงบการเงินรวม)	ปี 2560		ปี 2561		ปี 2562	
	กำไรขั้นต้น (ล้านบาท)	อัตรากำไร ขั้นต้น (ร้อยละ)	กำไรขั้นต้น (ล้านบาท)	อัตรากำไร ขั้นต้น (ร้อยละ)	กำไรขั้นต้น (ล้านบาท)	อัตรากำไร ขั้นต้น (ร้อยละ)
ธุรกิจจัดจำหน่ายเคมีภัณฑ์ ชนิดพิเศษ	164.69	28.42	193.31	29.31	207.40	30.98
รวมกำไรขั้นต้น	164.69	28.42	193.31	29.31	207.40	30.98

ในปี 2560 ปี 2561 และปี 2562 บริษัทมีต้นทุนขายรวม 414.81 ล้านบาท 466.13 ล้านบาท และ 462.09 ล้านบาท ตามลำดับ คิดเป็นสัดส่วนร้อยละ 71.58 ร้อยละ 70.69 และร้อยละ 69.02 ของรายได้จากการขายและบริการในธุรกิจจัดจำหน่ายเคมีภัณฑ์ชนิดพิเศษรวมตามลำดับ ส่งผลให้ในปี 2560 ปี 2561 และปี 2562 มีอัตรากำไรขั้นต้นร้อยละ 28.42 ร้อยละ 29.31 และร้อยละ 30.98 ตามลำดับ

จากอัตรากำไรขั้นต้นในปี 2560 ปี 2561 และปี 2562 จะเห็นได้ว่าบริษัทมีอัตรากำไรขั้นต้นในแต่ละปีสูงขึ้น เนื่องด้วยบริษัทมีนโยบายการตั้งราคาขายโดยการกำหนดอัตรากำไรขั้นต้นขั้นต่ำให้แก่พนักงานขาย อีกทั้งนโยบายในการดำเนินธุรกิจของบริษัท โดยการกำหนดกลยุทธ์ในการแข่งขันด้วยคุณภาพของการให้บริการที่เป็นเลิศ เหนือมาตรฐาน ไม่เน้นการแข่งขันด้วยราคา

ค่าใช้จ่ายในการขายและการบริหาร

ค่าใช้จ่ายในการขายและการบริหารของบริษัทในปี 2560 ปี 2561 และปี 2562 เท่ากับ 101.57 ล้านบาท 117.28 ล้านบาท และ 125.18 ล้านบาท ตามลำดับ หรือคิดเป็นสัดส่วนร้อยละ 17.38 ร้อยละ 17.56 และร้อยละ 18.36 ของรายได้รวม ตามลำดับ โดยแบ่งเป็นค่าใช้จ่ายในการขาย และค่าใช้จ่ายในการบริหารได้ดังนี้

หน่วย : ล้านบาท

	ปี 2560		ปี 2561		ปี 2562	
	มูลค่า	ร้อยละ ต่อ รายได้รวม	มูลค่า	ร้อยละ ต่อ รายได้รวม	มูลค่า	ร้อยละ ต่อ รายได้รวม
ค่าใช้จ่ายในการขาย	43.82	7.50	50.08	7.50	51.69	7.58
ค่าใช้จ่ายในการบริหาร	57.75	9.88	67.20	10.06	73.49	10.78
รวม	101.57	17.38	117.28	17.56	125.18	18.36

ค่าใช้จ่ายในการขาย

ค่าใช้จ่ายในการขายส่วนใหญ่ของบริษัทประกอบด้วย เงินเดือนพนักงานฝ่ายขาย โบนัสพนักงานฝ่ายขาย สวัสดิการพนักงานฝ่ายขาย ค่าคอมมิชชั่นในการขายสินค้าให้แก่พนักงานขาย และเบี้ยเลี้ยงพนักงาน เป็นต้น โดยในปี 2560 ปี 2561 และปี 2562 ค่าใช้จ่ายในการขายของบริษัทเท่ากับ 43.82 ล้านบาท 50.08 ล้านบาทและ 51.69 ล้านบาท ตามลำดับ หรือคิดเป็นสัดส่วนร้อยละ 7.50 ร้อยละ 7.50 และร้อยละ 7.58 ของรายได้รวมตามลำดับ

สำหรับปี 2561 ค่าใช้จ่ายในการขายของบริษัทเท่ากับ 50.08 ล้านบาท เพิ่มขึ้นจากปี 2560 จำนวน 6.26 ล้านบาท หรือปรับตัวเพิ่มขึ้นในอัตราร้อยละ 14.29 โดยมีสาเหตุหลักมาจากการปรับเปลี่ยนโครงสร้างเงินเดือน และผลตอบแทนของทีมงานฝ่ายขาย เพื่อให้เกิดประสิทธิภาพสูงสุดต่อพนักงานขายในการให้บริการต่อลูกค้า และค่าใช้จ่ายในการขายของบริษัทย่อย คือ บริษัท เมกาเคมีพลัส จำกัด

ในปี 2562 ค่าใช้จ่ายในการขายของบริษัทเท่ากับ 51.69 ล้านบาท เพิ่มขึ้นจากปี 2561 จำนวน 1.61 ล้านบาท หรือปรับตัวเพิ่มขึ้นในอัตราร้อยละ 3.21 โดยมีสาเหตุหลักมาจากการปรับเปลี่ยนโครงสร้างเงินเดือน ,ผลตอบแทน และจำนวนพนักงานของทีมงานฝ่ายขาย เพื่อให้เกิดประสิทธิภาพสูงสุดต่อจำนวนพนักงานขายในการให้บริการต่อลูกค้า

ค่าใช้จ่ายในการบริหาร

ในปี 2560 ปี 2561 และปี 2562 ค่าใช้จ่ายในการบริหารของบริษัทเท่ากับ 57.75 ล้านบาท 67.20 ล้านบาท และ 73.49 ล้านบาทตามลำดับ หรือคิดเป็นสัดส่วนร้อยละ 9.88 ร้อยละ 10.06 และร้อยละ 10.78 ของรายได้รวมในช่วงเดียวกันตามลำดับ โดยมีส่วนประกอบหลักคือ เงินเดือนพนักงาน ค่าเสื่อมราคา และโบนัสพนักงาน

สำหรับปี 2561 บริษัทมีค่าใช้จ่ายในการบริหารเท่ากับ 67.20 ล้านบาท เพิ่มขึ้น 9.45 ล้านบาท หรือเพิ่มขึ้นในอัตราร้อยละ 16.36 เมื่อเทียบกับค่าใช้จ่ายในการบริหารของปี 2560 โดยมีสาเหตุหลักมาจากค่าใช้จ่ายในการจ้างผู้เชี่ยวชาญในการประเมินรายการต่างๆ เพื่อจัดตั้งบริษัทย่อย คือ บริษัท เมกาเคมีพลัส จำกัด

สำหรับปี 2562 บริษัทมีค่าใช้จ่ายในการบริหารเท่ากับ 73.49 ล้านบาท เพิ่มขึ้น 6.29 ล้านบาท หรือเพิ่มขึ้นในอัตราร้อยละ 9.36 เมื่อเทียบกับค่าใช้จ่ายในการบริหารของปี 2561 โดยมีสาเหตุหลักมาจากการค่าใช้จ่ายจากบริษัทย่อยที่รับรู้ค่าใช้จ่ายทั้งปี โดยบริษัทซื้อกิจการตั้งแต่ไตรมาสที่ 3 ของปี 2561

ค่าใช้จ่ายทางการเงิน

บริษัทมีค่าใช้จ่ายทางการเงินในปี 2560 ปี 2561 และปี 2562 ค่าใช้จ่ายทางการเงินรวมของบริษัทเท่ากับ 2.06 ล้านบาท 1.05 ล้านบาท และ 0.83 ล้านบาท คิดเป็น สัดส่วนร้อยละ 0.35 ร้อยละ 0.16 และร้อยละ

0.12 ตามลำดับ โดยค่าใช้จ่ายทางการเงินประกอบด้วยส่วนเกิน(ต่ำกว่า)มูลค่าสัญญาซื้อขายเงินตราต่างประเทศล่วงหน้า และดอกเบี้ยจากเงินกู้ยืมจากสถาบันการเงิน

สำหรับปี 2561 บริษัทมีค่าใช้จ่ายในการเงินเท่ากับ 1.05 ล้านบาท ลดลงจากปี 2560 จำนวน 1.01 ล้านบาท หรือลดลงในอัตราร้อยละ 49.03 เมื่อเทียบกับค่าใช้จ่ายทางการเงินของปี 2560 เนื่องจากเกิดส่วนต่ำกว่ามูลค่าสัญญาซื้อขายเงินตราต่างประเทศล่วงหน้า

สำหรับปี 2562 บริษัทมีค่าใช้จ่ายทางการเงินเท่ากับ 0.83 ล้านบาท ลดลงจากปี 2561 จำนวน 0.22 ล้านบาท หรือลดลงในอัตราร้อยละ 20.66 เมื่อเทียบกับค่าใช้จ่ายทางการเงินของปี 2561 เนื่องจากดอกเบี้ยจากเงินกู้ยืมจากสถาบันการเงินลดลง

ภาษีเงินได้

บริษัทมีค่าใช้จ่ายภาษีเงินได้ประจำปี 2560 ปี 2561 และปี 2562 จำนวน 12.99 ล้านบาท 16.69 ล้านบาท และ 18.45 ล้านบาท ตามลำดับ

อัตรากำไรจากการดำเนินงานและอัตรากำไรสุทธิ

บริษัทมีกำไรจากการดำเนินงานในปี 2560 ปี 2561 และปี 2562 จำนวน 63.12 ล้านบาท 76.03 ล้านบาท และ 82.22 ล้านบาท ตามลำดับ หรือคิดเป็นอัตรากำไรจากการดำเนินงานเท่ากับ ร้อยละ 10.89 ร้อยละ 11.53 และร้อยละ 12.28 ตามลำดับ

สำหรับปี 2561 กำไรจากการดำเนินงานของบริษัทเท่ากับ 76.03 ล้านบาท หรือคิดเป็นอัตรากำไรจากการดำเนินงานเท่ากับร้อยละ 11.53 ซึ่งปรับตัวเพิ่มขึ้นจำนวน 12.91 ล้านบาท จากกำไรจากการดำเนินงาน ในปี 2560 โดยมีสาเหตุหลักจากนโยบายการบริหารจัดการต้นทุนขาย การปรับปรุงโครงสร้างของทีมงานขาย และการบริหารจัดการค่าใช้จ่ายบริหารให้เกิดประสิทธิภาพสูงสุด รายละเอียดตามที่กล่าวสรุป ไว้ในแต่ละหัวข้อข้างต้น

สำหรับปี 2562 กำไรจากการดำเนินงานของบริษัทเท่ากับ 82.22 ล้านบาท หรือคิดเป็นอัตรากำไรจากการดำเนินงานเท่ากับร้อยละ 12.28 ซึ่งปรับตัวเพิ่มขึ้นจำนวน 6.19 ล้านบาท จากกำไรจากการดำเนินงาน ในปี 2561 โดยมีสาเหตุหลักจากนโยบายการบริหารจัดการต้นทุนขาย และการบริหารจัดการค่าใช้จ่ายในการบริหารให้เกิดประสิทธิภาพสูงสุด

ในปี 2560 ปี 2561 และปี 2562 บริษัทมีกำไรสุทธิ เท่ากับ 47.32 ล้านบาท 50.47 ล้านบาท และ 75.23 ล้านบาท ตามลำดับ หรือคิดเป็นอัตรากำไรสุทธิร้อยละ 8.10 ร้อยละ 7.56 และร้อยละ 11.03 ตามลำดับ

ในปี 2561 เท่ากับ 50.47 ล้านบาท หรือปรับตัวเพิ่มขึ้นถึงร้อยละ 6.66 เมื่อเทียบกับกำไรสุทธิจำนวน 47.32 ล้านบาท ในปี 2560 สาเหตุหลักจากการที่บริษัทสามารถบริหารจัดการต้นทุนและค่าใช้จ่ายต่างๆ ได้อย่างมีประสิทธิภาพ

กำไรสุทธิของปี 2562 เท่ากับ 75.23 ล้านบาท หรือปรับตัวเพิ่มขึ้นถึงร้อยละ 49.06 เมื่อเทียบกับกำไรสุทธิในปี 2561 สาเหตุหลักจากการที่บริษัทสามารถบริหารจัดการต้นทุนและค่าใช้จ่ายต่างๆ ได้อย่างมีประสิทธิภาพ อีกทั้งบริษัทรับรู้กำไรจากบริษัทย่อยทั้งปี และไม่มีผลขาดทุนจากบริษัทร่วม

อัตราผลตอบแทนผู้ถือหุ้น

อัตราผลตอบแทนผู้ถือหุ้น ในปี 2560 ปี 2561 และปี 2562 เท่ากับ ร้อยละ 17.72 ร้อยละ 13.51 และร้อยละ 19.31 ตามลำดับ โดยบริษัทมีส่วนของผู้ถือหุ้นเท่ากับ 371.29 ล้านบาท 375.83 ล้านบาทและ 403.26 ล้านบาท ตามลำดับ

สำหรับปี 2561 อัตราผลตอบแทนผู้ถือหุ้นลดลงจากงวดเดียวกันในปี 2560 มีสาเหตุหลักจากบริษัทมีผลประกอบการกำไรสุทธิปรับตัวเพิ่มขึ้นเพียงร้อยละ 6.66 และบริษัทจ่ายเงินปันผลจำนวน 44 ล้านบาท

สำหรับปี 2562 อัตราผลตอบแทนผู้ถือหุ้นเพิ่มขึ้นจากงวดเดียวกันในปี 2561 มีสาเหตุหลักจากบริษัทมีผลประกอบการกำไรสุทธิปรับตัวเพิ่มขึ้นร้อยละ 49.06 และบริษัทจ่ายเงินปันผลจำนวน 44 ล้านบาท

บริษัทมีการจ่ายเงินปันผลให้ผู้ถือหุ้น โดยคิดเป็นอัตรการจ่ายเงินปันผลในปี 2560 ปี 2561 และปี 2562 เท่ากับ ร้อยละ 50.60 ร้อยละ 87.21 และร้อยละ 58.47 ตามลำดับ ทั้งนี้บริษัทมีนโยบายในการจ่ายเงินปันผลให้แก่ผู้ถือหุ้น ในอัตราไม่ต่ำกว่าร้อยละ 40 ของกำไรสุทธิของงบการเงินเฉพาะกิจการ

ฐานะทางการเงิน

สินทรัพย์

บริษัทมีสินทรัพย์รวม ณ สิ้นปี 2560 ปี 2561 และปี 2562 เท่ากับ 435.70 ล้านบาท 521.03 ล้านบาท และ 499.94 ล้านบาท ตามลำดับ ทั้งนี้สินทรัพย์ของบริษัทมีรายละเอียดดังต่อไปนี้

สินทรัพย์หมุนเวียน ณ สิ้นปี 2560 ปี 2561 และปี 2562 เท่ากับ 334.89 ล้านบาท 327.35 ล้านบาท และ 314.88 ล้านบาท ตามลำดับ หรือคิดสัดส่วนเป็นร้อยละ 76.86 ร้อยละ 62.82 และร้อยละ 62.99 ของสินทรัพย์รวม ตามลำดับ ซึ่งสินทรัพย์หมุนเวียนหลักของบริษัท ประกอบด้วย เงินสดหมุนเวียน ลูกหนี้การค้าและลูกหนี้อื่น และสินค้าคงเหลือ ซึ่งมียอดคงเหลือใกล้เคียงกันทุกปีและเป็นไปตามลักษณะของธุรกิจจัดจำหน่ายเคมีภัณฑ์ชนิดพิเศษ เว้นแต่ ณ สิ้นปี 2560 บริษัทมีเงินสดและรายการเทียบเท่าเงินสด (เงินลงทุนชั่วคราวเพื่อค้า) อยู่ถึง 135.67 ล้านบาท หรือคิดสัดส่วนเป็นร้อยละ 31.14 ของสินทรัพย์รวม ซึ่งเกิดจากการออกหุ้นเพิ่มทุนจำหน่ายแก่สาธารณชนครั้งแรก ในตลาดหลักทรัพย์ เอ็ม เอ ไอ และกระแสเงินสดจากการดำเนินการที่เพิ่มขึ้น

ในขณะที่สินทรัพย์ไม่หมุนเวียนของบริษัทส่วนใหญ่ประกอบไปด้วยที่ดิน อาคาร และอุปกรณ์ บริษัทมีสินทรัพย์ไม่หมุนเวียน ณ สิ้นปี 2560 ปี 2561 และปี 2562 เท่ากับ 100.82 ล้านบาท 193.74 ล้านบาท และ 185.06 ล้านบาท หรือคิดเป็นสัดส่วนร้อยละ 23.14 ร้อยละ 37.18 และร้อยละ 37.01 ของสินทรัพย์รวมตามลำดับ

เงินสดและรายการเทียบเท่าเงินสด

ณ สิ้นปี 2560 ปี 2561 และปี 2562 บริษัทมีรายการเงินสดและรายการเทียบเท่าเงินสดจำนวน 23.50 ล้านบาท 25.20 ล้านบาท และ 21.19 ล้านบาท ตามลำดับ หรือคิดเป็นสัดส่วนต่อสินทรัพย์รวมเท่ากับร้อยละ 5.39 ร้อยละ 4.83 และร้อยละ 4.24 ตามลำดับ

ณ สิ้นปี 2561 บริษัทมีรายการเงินสดและรายการเทียบเท่าเงินสดคงเหลือ 25.20 ล้านบาท หรือคิดเป็นสัดส่วนต่อสินทรัพย์รวมเท่ากับ ร้อยละ 4.83 เกิดจากการที่บริษัทจ่ายเงินปันผลจำนวน 44 ล้านบาท และจ่ายเงินเพื่อจัดตั้งบริษัทย่อย

ณ สิ้นปี 2562 บริษัทมีรายการเงินสดและรายการเทียบเท่าเงินสดคงเหลือ 21.19 ล้านบาท หรือคิดเป็นสัดส่วนต่อสินทรัพย์รวมเท่ากับ ร้อยละ 4.24 เกิดจากการที่บริษัทจ่ายเงินปันผลจำนวน 44 ล้านบาท และชำระหนี้เงินกู้ยืมระยะสั้น

ลูกหนี้การค้า ลูกหนี้อื่น และค่าเผื่อหนี้สงสัยจะสูญ

ณ สิ้นปี 2560 ปี 2561 และปี 2562 บริษัทมีลูกหนี้การค้าและลูกหนี้อื่นสุทธิเท่ากับ 128.80 ล้านบาท 167.89 ล้านบาท และ 147.26 ล้านบาท ตามลำดับ ซึ่งเป็นไปในทิศทางใกล้เคียงกับยอดขายของบริษัท ทั้งนี้ ในปี 2560 ปี 2561 และปี 2562 บริษัทมีระยะเวลาการเก็บหนี้เฉลี่ยประมาณ 83 วัน 82 วัน และ 86 วัน ตามลำดับ โดยบริษัทมีนโยบายการให้เทอมจ่ายชำระแก่ลูกค้าโดยพิจารณาจากผลประกอบการที่ผ่านมา ยอดการสั่งซื้อผลิตภัณฑ์ และประวัติการชำระเงินในอดีต โดยมีการให้เทอมจ่ายชำระประมาณ 60 วันถึง 120 วัน ซึ่งเป็นเทอมจ่ายชำระปกติของธุรกิจการให้บริการ จัดจำหน่ายเคมีภัณฑ์ชนิดพิเศษ

ตารางวิเคราะห์อายุลูกหนี้การค้าและลูกหนี้อื่น

หน่วย: ล้านบาท

ระยะเวลาคงค้าง (งบการเงินรวม)	ณ 31 ธ.ค. 2560		ณ 31 ธ.ค. 2561		ณ 31 ธ.ค. 2562	
	มูลค่า	ร้อยละ	มูลค่า	ร้อยละ	มูลค่า	ร้อยละ
ยังไม่ถึงกำหนดชำระ	112.18	87.10	132.72	79.10	120.86	82.07
ไม่เกิน 3 เดือน	16.61	12.90	35.07	20.90	23.11	15.69
6-12 เดือน	-	0.00	-	0.00	0.46	0.31
มากกว่า 12 เดือน	-	0.00	-	0.00	1.60	1.09
รวม	128.79	100.00	167.79	100.00	146.03	99.16
รวมลูกหนี้อื่นๆ	0.01	0.00	0.10	0.00	1.23	0.84
หัก ค่าเผื่อหนี้สงสัยจะสูญ	-	-	-	-	-	-
รวม-สุทธิ	137.40	100.00	167.89	100.00	147.26	100.00

จากตารางแสดงอายุลูกหนี้การค้า ลูกหนี้การค้าส่วนใหญ่ของบริษัทจัดอยู่ในกลุ่มที่ยังไม่ถึงกำหนดชำระ และกลุ่มที่เกินกำหนดชำระแล้วไม่เกิน 3 เดือน โดยในปี 2560 ปี 2561 และปี 2562 บริษัทมีลูกหนี้การค้ากลุ่มที่

เกินกำหนดชำระแล้วไม่เกิน 3 เดือน ในสัดส่วนร้อยละ 12.90 ร้อยละ 20.90 และร้อยละ 15.69 ตามลำดับและปี 2562 บริษัทมีกลุ่มลูกหนี้การค้าที่เกินกำหนดชำระตั้งแต่ 6 - มากกว่า 12 เดือน ในสัดส่วนร้อยละ 1.40

บริษัทมีนโยบายการตั้งค่าเผื่อหนี้สงสัยจะสูญ โดยพิจารณาตั้งจากประมาณการหนี้ที่อาจเกิดขึ้นจากการเรียกเก็บเงินจากลูกหนี้ไม่ได้ตามเงื่อนไขการชำระเงินเป็นรายๆ ทั้งนี้ในการประมาณการบริษัทคำนึงถึงประสบการณ์การเก็บเงินในอดีต ความสามารถในการชำระหนี้ในปัจจุบัน และวิเคราะห์อายุหนี้ โดยตั้งแต่เปิดดำเนินการบริษัทไม่มีค่าเผื่อหนี้สงสัยจะสูญ เนื่องด้วยบริษัทมีนโยบายเคร่งครัดในการให้เครดิต วงเงินเครดิต และการดูแลลูกหนี้อย่างใกล้ชิด

สินค้ำคงเหลือ

สินค้ำคงเหลือของบริษัทและบริษัทย่อยประกอบด้วยรายการที่สำคัญ ดังนี้

หน่วย : ล้านบาท

	ณ 31 ธ.ค. 2560		ณ 31 ธ.ค. 2561		ณ 31 ธ.ค. 2562	
	มูลค่า	ร้อยละ	มูลค่า	ร้อยละ	มูลค่า	ร้อยละ
สินค้ำสำเร็จรูป	49.33	72.60	69.58	73.18	47.98	73.26
สินค้ำระหว่างทาง	18.80	27.67	25.93	27.27	18.00	27.49
รวม	68.13	100.27	95.51	100.45	65.98	100.75
หัก ค่าเผื่อมูลค่าสินค้ำลดลง	(0.18)	(0.27)	(0.43)	(0.45)	(0.49)	(0.75)
สินค้ำคงเหลือ-สุทธิ	67.95	100.00	95.08	100.00	65.49	100.00

ณ สิ้นปี 2561 บริษัทมีสินค้ำคงเหลือสุทธิเท่ากับ 95.08 ล้านบาท เพิ่มขึ้นจาก ปี 2560 จำนวน 27.13 ล้านบาท หรือคิดเป็นอัตราเพิ่มขึ้นร้อยละ 39.93 เนื่องจากบริษัทมีการสั่งซื้อสินค้ำเพื่อเก็บเป็นสินค้ำคงเหลือเพิ่มขึ้น เพื่อรองรับยอดขายตามที่ประมาณการเพิ่มขึ้นในปี 2562

ณ สิ้นปี 2562 บริษัทมีสินค้ำคงเหลือสุทธิเท่ากับ 65.49 ล้านบาท ลดลงจาก ปี 2561 จำนวน 29.59 ล้านบาท หรือคิดเป็นอัตราลดลงร้อยละ 31.12 เนื่องจากบริษัทมีการบริหารจัดการสินค้ำคงเหลืออย่างใกล้ชิด เพื่อตอบสนองการสั่งซื้อของลูกค้า

บริษัทมีอัตราส่วนหมุนเวียนสินค้ำคงเหลือในปี 2560 ปี 2561 และปี 2562 เท่ากับ 6.42 เท่า 5.72 เท่า และ 5.76 เท่า ตามลำดับ ซึ่งคิดเป็นระยะเวลาขายสินค้ำเฉลี่ยประมาณ 56 วัน 64 วัน และ 63 วัน ตามลำดับ โดยบริษัทมีนโยบายในการจัดเก็บสินค้ำคงเหลือสำหรับการขายไม่เกินกว่า 120 วัน

อัตราส่วนหมุนเวียนสินค้ำคงเหลือที่ลดลง หรือระยะเวลาการขายเฉลี่ยที่เพิ่มขึ้นอย่างต่อเนื่อง โดยบริษัทมีนโยบายในการสั่งซื้อสินค้ำอย่างแม่นยำ โดยการใช้ข้อมูลการสั่งซื้อสินค้ำในอดีตของลูกค้าเพื่อคาดการณ์ปริมาณ

การใช้สินค้าล่วงหน้า พร้อมระบบการจัดเก็บและการจัดส่งที่ได้ตามมาตรฐาน รวดเร็ว อีกทั้งมีระบบรายงานแจ้งเตือนล่วงหน้าสำหรับสินค้าคงเหลือที่ไม่เคลื่อนไหวเกินตามที่บริษัทกำหนด เพื่อประชุมบริหารจัดการและหาแนวทางป้องกันความเสี่ยงที่จะเกิดขึ้นในอนาคต

เงินลงทุนในบริษัทร่วม

ณ สิ้นปี 2560 บริษัทมีเงินลงทุนในบริษัทร่วมจำนวน 16.02 ล้านบาท ซึ่งมูลค่าเงินลงทุนที่ลดลงเกิดจากการรับรู้ส่วนแบ่งผลขาดทุนจากบริษัทร่วม ในปี 2560 และ 16.02 ล้านบาท และไม่มีการลงทุนเพิ่มในปี 2561 และปี 2562

ที่ดิน อาคารและอุปกรณ์

หน่วย : ล้านบาท

	ณ 31 ธ.ค. 2560		ณ 31 ธ.ค. 2561		ณ 31 ธ.ค. 2562	
	ร้อยละ	ร้อยละ	มูลค่า	ร้อยละ	มูลค่า	ร้อยละ
ที่ดิน	33.90	43.59	45.90	41.69	45.90	46.94
อาคารและส่วนปรับปรุงอาคาร	38.87	45.79	48.21	47.81	44.50	45.51
เครื่องตกแต่ง ติดตั้ง คอมพิวเตอร์ และอุปกรณ์สำนักงาน	6.26	7.78	8.19	7.70	5.93	6.07
ยานพาหนะ	2.28	2.84	2.99	2.80	1.45	1.48
รวม	81.31	100.00	105.29	100.00	97.78	100.00

ณ สิ้นปี 2560 ปี 2561 และ ปี 2562 บริษัทมีที่ดิน อาคารและอุปกรณ์สุทธิรวม จำนวน 81.31 ล้านบาท 105.29 ล้านบาท และ 97.78 ล้านบาท ตามลำดับ หรือคิดเป็นสัดส่วนต่อสินทรัพย์รวม เท่ากับ ร้อยละ 18.66 ร้อยละ 20.21 และร้อยละ 19.56 ตามลำดับ

ทั้งนี้ บริษัทมีการลงทุนในที่ดิน อาคารและอุปกรณ์ ใน ปี 2560 ปี 2561 และปี 2562 เท่ากับ 17.46 ล้านบาท 31.12 ล้านบาท และ 1.2 ล้านบาท ตามลำดับ โดยมีการเปลี่ยนแปลงที่สำคัญในที่ดินอาคารและอุปกรณ์ที่สำคัญของบริษัท ดังนี้

- ในปี 2560 บริษัทมีการลงทุนสร้างอาคารห้องทดลองวิเคราะห์ข้อมูลองค์ประกอบทางเคมี และซื้อเครื่องมือเครื่องใช้ในการวิเคราะห์ห้องค์ประกอบทางเคมี มูลค่า 16 ล้านบาท
- ในปี 2561 บริษัทมีการลงทุนซื้อที่ดินของบริษัทย่อย มูลค่า 12 ล้าน และมีการรับโอนสินทรัพย์จากการโอนกิจการ จำนวน 16 ล้านบาท
- ในปี 2562 บริษัทมีการลงทุนซื้อ อุปกรณ์สำนักงาน มูลค่า 1.2 ล้านบาท

สภาพคล่อง

กระแสเงินสดจากกิจกรรมดำเนินงาน

ในปี 2560 บริษัทได้รับเงินสดสุทธิจากการดำเนินงานจำนวน 73.01 ล้านบาท ซึ่งเพิ่มขึ้นจากปี 2559 ที่มีเงินสดสุทธิที่ได้มาจากการดำเนินงานจำนวน 33.58 ล้านบาท โดยมีสาเหตุหลักจากการเพิ่มขึ้นของกำไรก่อนภาษีเงินได้เนื่องจากบริษัทมียอดขายที่เพิ่มขึ้น แต่มีต้นทุนขาย ค่าใช้จ่ายในการขายและบริหารที่ลดลง อีกทั้งการปรับตัวลดลงของลูกหนี้การค้าและลูกหนี้อื่น และการเพิ่มขึ้นของเจ้าหนี้การค้าและเจ้าหนี้อื่น โดยในปี 2560 มีรายการหลักคือ กำไรก่อนภาษีเงินได้จำนวน 60.31 ล้านบาท ค่าเสื่อมราคาและค่าตัดจำหน่ายจำนวน 6.03 ล้านบาท ลูกหนี้การค้าและลูกหนี้อื่นลดลงจำนวน 8.57 ล้านบาท สินค้าคงเหลือเพิ่มขึ้นจำนวน 6.45 ล้านบาท เจ้าหนี้การค้าเพิ่มขึ้นจำนวน 7.22 ล้านบาท และจ่ายภาษีเงินได้จำนวน 9.61 ล้านบาท

สำหรับปี 2561 บริษัทได้รับเงินสดสุทธิจากการดำเนินงานจำนวน 34.37 ล้านบาท ซึ่งลดลงจากปี 2560 ที่มีเงินสดสุทธิที่ได้มาจากการดำเนินงานจำนวน 73.01 ล้านบาท โดยมีสาเหตุหลักจากการเพิ่มขึ้นของลูกหนี้การค้าและลูกหนี้อื่น สินค้าคงเหลือ และการลดลงของเจ้าหนี้การค้าและเจ้าหนี้อื่น โดยในปี 2561 มีรายการหลักคือ กำไรก่อนภาษีเงินได้จำนวน 67.16 ล้านบาท ค่าเสื่อมราคาและค่าตัดจำหน่ายจำนวน 8.25 ล้านบาท ลูกหนี้การค้าและลูกหนี้อื่นเพิ่มขึ้นจำนวน 10.98 ล้านบาท สินค้าคงเหลือเพิ่มขึ้นจำนวน 15.52 ล้านบาท เจ้าหนี้การค้าลดลงจำนวน 12.03 ล้านบาท และจ่ายภาษีเงินได้จำนวน 12.83 ล้านบาท

สำหรับปี 2562 บริษัทได้รับเงินสดสุทธิจากการดำเนินงานจำนวน 130.19 ล้านบาท ซึ่งลดลงจากปี 2561 ที่มีเงินสดสุทธิที่ได้มาจากการดำเนินงานจำนวน 34.37 ล้านบาท โดยมีสาเหตุหลักจากการเพิ่มขึ้นของลูกหนี้การค้าและลูกหนี้อื่น สินค้าคงเหลือ และการลดลงของเจ้าหนี้การค้าและเจ้าหนี้อื่น โดยในปี 2561 มีรายการหลักคือ กำไรก่อนภาษีเงินได้จำนวน 93.68 ล้านบาท ค่าเสื่อมราคาและค่าตัดจำหน่ายจำนวน 9.37 ล้านบาท ลูกหนี้การค้าและลูกหนี้อื่นลดลงจำนวน 20.59 ล้านบาท สินค้าคงเหลือลดลงจำนวน 29.53 ล้านบาท และจ่ายภาษีเงินได้จำนวน 19.47 ล้านบาท

กระแสเงินสดจากกิจกรรมลงทุน

ในปี 2560 บริษัทมีเงินสดสุทธิใช้ไปในกิจกรรมลงทุนจำนวน 122.51 ล้านบาท โดยมีรายการที่สำคัญคือการลงทุนในหลักทรัพย์เพื่อค่าจำนวน 111.39 ล้านบาท การถอนเงินฝากสถาบันการเงินที่มีภาระค้ำประกันจำนวน 7.18 ล้านบาท และรายการซื้อที่ดิน อาคารและอุปกรณ์ จำนวน 17.46 ล้านบาท โดยเป็นการลงทุนสร้างอาคารห้องทดลองวิเคราะห์ข้อมูลองค์ประกอบทางเคมี พร้อมซื้อเครื่องมือเครื่องใช้ในห้องทดลอง

สำหรับปี 2561 บริษัทมีเงินสดสุทธิใช้ไปในกิจกรรมลงทุนจำนวน 63.87 ล้านบาท โดยมีรายการสำคัญคือ เงินสดจ่ายเพื่อซื้อกิจการ จำนวน 130.66 ล้านบาท การถอนเงินลงทุนในหลักทรัพย์เพื่อค่า จำนวน 81.37 ล้านบาท และรายการซื้อที่ดิน อาคารและอุปกรณ์ จำนวน 14.51 ล้านบาท

สำหรับปี 2562 บริษัทมีเงินสดสุทธิใช้ไปในกิจกรรมลงทุนจำนวน 38.27 ล้านบาท โดยมีรายการสำคัญ คือ การฝากเงินลงทุนในหลักทรัพย์เพื่อค้า จำนวน 38.54 ล้านบาท และรายการซื้อที่ดิน อาคารและอุปกรณ์ จำนวน 1.21 ล้านบาท และเงินสตรับจากการจำหน่ายอุปกรณ์และยานพาหนะ จำนวน 1.38 ล้านบาท

กระแสเงินสดจากกิจกรรมจัดหาเงิน

ในปี 2560 บริษัทได้รับเงินสดสุทธิจากกิจกรรมจัดหาเงินจำนวน 66.58 ล้านบาท โดยมีสาเหตุหลักจาก เงินสดที่ได้รับจากการจำหน่ายหุ้นเพิ่มทุนแก่สาธารณชนครั้งแรก ในตลาดหลักทรัพย์ เอ็ม เอ ไอ จำนวน 189.00 ล้านบาท โดยมีค่าใช้จ่ายในการออกหุ้นเพิ่มทุนจำนวน 6.45 ล้านบาท การจ่ายเงินปันผลออกในงวดปีจำนวน 23.95 ล้านบาท และการจ่ายชำระคืนเงินกู้แก่สถาบันการเงินจำนวน 92.02 ล้านบาท

สำหรับปี 2561 บริษัทได้รับเงินสดสุทธิจากกิจกรรมจัดหาเงินจำนวน 31.55 ล้านบาท โดยมีสาเหตุหลัก จากการจ่ายเงินปันผลออกในงวดปีจำนวน 44.01 ล้านบาท การกู้ยืมเงินกู้จากสถาบันการเงินจำนวน 44.71 ล้านบาท และเงินสตรับจากส่วนได้ส่วนเสียที่ไม่มีอำนาจควบคุมของบริษัทย่อยในการออกจำหน่ายหุ้นสามัญของบริษัท ย่อย จำนวน 32.57 ล้านบาท

สำหรับปี 2562 บริษัทใช้เงินสดสุทธิจากกิจกรรมจัดหาเงินจำนวน 95.79 ล้านบาท โดยมีสาเหตุหลักจาก การชำระคืนเงินกู้จากสถาบันการเงินจำนวน 50.20 ล้านบาท และการจ่ายเงินปันผลออกในงวดปีจำนวน 43.99 ล้านบาท

อัตราส่วนทางการเงิน

- อัตราส่วนสภาพคล่อง

ปี 2560 ปี 2561 และปี 2562 บริษัทมีอัตราส่วนสภาพคล่องเท่ากับ 6.10 เท่า 3.23 เท่า และ 6.68 เท่า ตามลำดับ และมีอัตราส่วนสภาพคล่องหมุนเร็วในช่วงเวลาเดียวกันเท่ากับ 4.87 เท่า 2.29 เท่า และ 5.29 เท่า ตามลำดับ

สำหรับปี 2561 อัตราส่วนสภาพคล่องและอัตราส่วนสภาพคล่องหมุนเร็ว ปรับตัวลดลงเมื่อเทียบกับปี 2560 สาเหตุหลักจากการซื้อกิจการ-บริษัทย่อย จึงส่งผลให้บริษัทมีเงินกู้ยืมระยะสั้นจากสถาบันการเงินเพิ่มขึ้น 44.71 ล้านบาท และเงินลงทุนเพื่อค้าลดลงจำนวน 81.37 ล้านบาท

สำหรับปี 2562 อัตราส่วนสภาพคล่องและอัตราส่วนสภาพคล่องหมุนเร็ว ปรับตัวเพิ่มขึ้นเมื่อเทียบกับปี 2561 สาเหตุหลักจากภาระหนี้เงินกู้ยืมระยะสั้นลดลง โดยบริษัทได้ชำระเงินคืนทั้งจำนวน ทำให้เงินกู้ยืมระยะสั้น ลดลง 50.20 ล้านบาท อีกทั้งบริษัทได้รับการชำระหนี้จากลูกหนี้ ทำให้ลูกหนี้ลดลง 20.63 ล้านบาท และสินค้า คงเหลือในคลัง ลดลง 29.59 ล้านบาท

- อัตราส่วนความสามารถชำระภาระผูกพัน - Cash basis

ปี 2560 ปี 2561 และปี 2562 บริษัทมีอัตราส่วนความสามารถในการชำระภาระผูกพัน - Cash Basis เท่ากับ 3.54 เท่า 1.10 เท่า และ 3.43 เท่า ตามลำดับ

ในปี 2560 อัตราส่วนความสามารถในการชำระภาระผูกพันเพิ่มขึ้นเป็น 3.54 เท่า หรือเพิ่มขึ้นถึง 3.37 เท่า เมื่อเทียบกับปี 2559 สาเหตุหลักจากการที่บริษัทได้รับเงินสดจากการออกหุ้นเพิ่มทุนจำหน่ายแก่สาธารณชน ครั้งแรก ซึ่งทำให้บริษัทมีหนี้สินหมุนเวียน ณ สิ้นปี 2560 จำนวน 54.87 ล้านบาท หรือลดลงจำนวน 82.62 ล้านบาท เมื่อเทียบกับยอดหนี้สินหมุนเวียน ณ สิ้นปี 2559

สำหรับปี 2561 อัตราส่วนความสามารถในการชำระภาระผูกพันลดลงเป็น 1.10 เท่า สาเหตุหลักจากบริษัทได้ใช้เงินสดในการซื้อกิจการ ซึ่งทำให้หนี้สินหมุนเวียน ณ สิ้นปี 2561 จำนวน 101.49 ล้านบาท หรือเพิ่มขึ้นจำนวน 46.62 ล้านบาท เมื่อเทียบกับยอดหนี้สินหมุนเวียน ณ สิ้นปี 2560

สำหรับปี 2562 อัตราส่วนความสามารถในการชำระภาระผูกพันเพิ่มขึ้นเป็น 3.43 เท่า สาเหตุหลักจากบริษัทมีความสามารถในการบริหารจัดการอย่างมีประสิทธิภาพ ซึ่งทำให้หนี้สินหมุนเวียน ณ สิ้นปี 2562 จำนวน 47.15 ล้านบาท หรือลดลงจำนวน 54.34 ล้านบาท เมื่อเทียบกับยอดหนี้สินหมุนเวียน ณ สิ้นปี 2561

- โครงสร้างเงินทุน

ณ สิ้นปี 2560 ปี 2561 และปี 2562 บริษัทมีอัตราส่วนหนี้สินต่อส่วนของผู้ถือหุ้น เท่ากับ 0.17 เท่า 0.30 เท่า และ 0.15 เท่า ตามลำดับ โดย ณ สิ้นปี 2560 - 2562 บริษัทมีอัตราส่วนหนี้สินต่อส่วนของผู้ถือหุ้นน้อยกว่า 1 เท่า

ณ สิ้นปี 2561 บริษัทมีอัตราส่วนหนี้สินต่อส่วนของผู้ถือหุ้น เท่ากับ 0.30 เท่า เพิ่มขึ้นจาก ปี 2560 ถึง 0.13 เท่า เนื่องจากบริษัทมีหนี้สินรวมเพิ่มขึ้นและมีส่วนของผู้ถือหุ้นเพิ่มขึ้น โดยหนี้สินรวมเพิ่มขึ้นในอัตราร้อยละ 75.19 ซึ่งมีรายการสำคัญคือ เงินกู้ยืมระยะสั้นจากสถาบันการเงินเพิ่มขึ้นจากการกู้ยืมเงินจำนวน 44.15 ล้านบาท ในขณะที่ ส่วนของผู้ถือหุ้นปรับตัวเพิ่มขึ้นในอัตราร้อยละ 1.34 โดยบริษัทมีกำไรสะสมจัดสรรเป็นเงินสำรองตามกฎหมายจำนวน 7.01 ล้านบาท และจ่ายเงินปันผลในปี 2561 จำนวน 44 ล้านบาท โดยได้รับอนุมัติจากมติที่ประชุมสามัญผู้ถือหุ้นประจำปี 2561 เมื่อวันที่ 25 เมษายน 2561 และมติคณะกรรมการบริษัทครั้งที่ 3/2561 เมื่อวันที่ 7 สิงหาคม 2561

ณ สิ้นปี 2562 บริษัทมีอัตราส่วนหนี้สินต่อส่วนของผู้ถือหุ้น เท่ากับ 0.15 เท่า ลดลงจาก ปี 2561 ถึง 0.15 เท่า เนื่องจากบริษัทมีหนี้สินรวมลดลงและมีส่วนของผู้ถือหุ้นเพิ่มขึ้น โดยหนี้สินรวมลดลงในอัตราร้อยละ 44.89 ซึ่งมีรายการสำคัญคือ เงินกู้ยืมระยะสั้นจากสถาบันการเงินจากการกู้ยืมเงินลดลงจำนวน 50.65 ล้านบาท ในขณะที่ ส่วนของผู้ถือหุ้นปรับตัวเพิ่มขึ้นในอัตราร้อยละ 7.22 โดยบริษัทมีกำไรสะสมจัดสรรเป็นเงินสำรองตามกฎหมายจำนวน 10.15 ล้านบาท และจ่ายเงินปันผลในปี 2562 จำนวน 44 ล้านบาท โดยได้รับอนุมัติจากมติที่ประชุมสามัญ

ผู้ถือหุ้นประจำปี 2562 เมื่อวันที่ 25 เมษายน 2562 และมติคณะกรรมการบริษัทครั้งที่ 4/2562 เมื่อวันที่ 11 พฤศจิกายน 2562

แหล่งที่มาของเงินทุน

หนี้สิน

ณ สิ้นปี 2560 ปี 2561 และปี 2562 บริษัทมีหนี้สินรวมเท่ากับ 64.41 ล้านบาท 112.84 ล้านบาท และ 62.19 ล้านบาท ตามลำดับ หรือคิดเป็นสัดส่วน ร้อยละ 14.78 ร้อยละ 21.65 และร้อยละ 12.44 ของสินทรัพย์รวมตามลำดับ โดยแบ่งเป็นหนี้สินหมุนเวียนจำนวน 54.87 ล้านบาท 101.49 ล้านบาท และ 47.15 ล้านบาท ตามลำดับ หรือคิดเป็นสัดส่วน ร้อยละ 85.18 ร้อยละ 89.94 และร้อยละ 75.82 ของหนี้สินรวมตามลำดับ และมีส่วนของหนี้สินไม่หมุนเวียนเท่ากับ 9.55 ล้านบาท 11.35 ล้านบาท และ 15.04 ล้านบาท ตามลำดับ หรือคิดเป็นสัดส่วน ร้อยละ 14.82 ร้อยละ 10.06 และร้อยละ 24.18 ของหนี้สินรวมตามลำดับ โดยมีรายละเอียดของหนี้สินรายการสำคัญดังนี้

- เงินกู้ยืมระยะสั้นจากสถาบันการเงินและเงินกู้ยืมระยะยาวที่ถึงกำหนดชำระภายใน 1 ปี

หน่วย : ล้านบาท

	ณ 31 ธ.ค. 2560	ณ 31 ธ.ค. 2561	ณ 31 ธ.ค. 2562
เงินกู้ยืมระยะสั้นจากสถาบันการเงิน	6.05	50.20	-
เงินกู้ยืมระยะยาวที่ถึงกำหนดชำระภายใน 1 ปี	-	-	-
รวม	6.05	50.20	-

ณ สิ้นปี 2561 บริษัทมีเงินกู้ยืมระยะสั้นจากสถาบันการเงินเท่ากับ 50.20 ล้านบาท หรือคิดเป็นสัดส่วน ร้อยละ 44.48 ของหนี้สินรวม เพิ่มขึ้นจากปี 2560 เป็นจำนวน 44.15 ล้านบาท เนื่องจากบริษัทต้องใช้จ่ายเงินในการซื้อกิจการ การจ่ายเงินปันผล ทั้งนี้บริษัทจึงได้กู้ยืมเงินจากสถาบันการเงิน

ณ สิ้นปี 2562 บริษัทไม่มีเงินกู้ยืมระยะสั้นจากสถาบันการเงิน ลดลงจากปี 2561 เป็นจำนวน 50.20 ล้านบาท เนื่องจากบริษัทมีการวางแผนในการใช้จ่ายเงินอย่างมีประสิทธิภาพ จึงมีความสามารถในการชำระหนี้ได้ทั้งจำนวน

- **เจ้าหนี้การค้าและเจ้าหนี้อื่น**

ณ สิ้นปี 2560 บริษัทมีเจ้าหนี้การค้าและเจ้าหนี้อื่นเท่ากับ 35.83 ล้านบาท หรือคิดเป็นสัดส่วนร้อยละ 55.63 ของหนี้สินรวม เพิ่มขึ้นจากปี 2559 จำนวน 7.18 ล้านบาท เกิดจากการเจรจาต่อรองขอเพิ่มระยะเวลาการจ่ายชำระหนี้ และมีเพิ่มยอดการสั่งซื้อเพื่อรองรับยอดขายที่สูงขึ้น

ณ สิ้นปี 2561 บริษัทมีเจ้าหนี้การค้าและเจ้าหนี้อื่นเท่ากับ 34.61 ล้านบาท หรือคิดเป็นสัดส่วนร้อยละ 30.84 ของหนี้สินรวม ลดลงจากปี 2560 จำนวน 1.21 ล้านบาท เนื่องจากระยะเวลาในการจ่ายชำระหนี้เป็นการจ่ายล่วงหน้ามากขึ้น จึงทำให้ยอดเจ้าหนี้การค้าลดลง

ณ สิ้นปี 2562 บริษัทมีเจ้าหนี้การค้าและเจ้าหนี้อื่นเท่ากับ 30.94 ล้านบาท หรือคิดเป็นสัดส่วนร้อยละ 49.75 ของหนี้สินรวม ลดลงจากปี 2561 จำนวน 3.67 ล้านบาท เกิดจากบริษัทมีการจัดการในการสั่งซื้อสินค้า และมีการเจรจาต่อรองเพื่อขยายเครดิตให้ยาวนานขึ้น

ส่วนของผู้ถือหุ้น

ณ สิ้นปี 2560 ปี 2561 และปี 2562 บริษัทมีส่วนของผู้ถือหุ้นเท่ากับ 371.29 ล้านบาท 375.83 ล้านบาท และ 403.26 ล้านบาท ตามลำดับ หรือคิดเป็นสัดส่วนร้อยละ 85.22 ร้อยละ 72.13 และร้อยละ 80.66 ของสินทรัพย์รวมตามลำดับ

ณ วันที่ 31 ธันวาคม 2560 บริษัทมีส่วนของผู้ถือหุ้นเท่ากับ 371.29 ล้านบาท ประกอบด้วย ทุนจดทะเบียนออกจำหน่ายและชำระเต็มมูลค่าแล้วเท่ากับ 200 ล้านบาท ส่วนเกินมูลค่าหุ้นสามัญเท่ากับ 134.08 ล้านบาท กำไรสะสมที่จัดสรรแล้วเป็นสำรองตามกฎหมายเท่ากับ 4.46 ล้านบาท กำไรสะสมที่ยังไม่ได้จัดสรรเท่ากับ 29.95 ล้านบาท องค์กรประกอบอื่นของผู้ถือหุ้นเท่ากับ 2.81 ล้านบาท โดยเพิ่มขึ้นจากปี 2559 จำนวน 208.42 ล้านบาท เป็นผลจากการออกหุ้นเพิ่มทุนจำหน่ายแก่สาธารณชนครั้งแรกจำนวน 50 ล้านบาทและมี ส่วนเกินมูลค่าหุ้นสามัญจำนวน 134.08 ล้านบาท มีผลกำไรเบ็ดเสร็จรวมประจำปีจำนวน 48.41 ล้านบาท และจ่ายเงินปันผลออกในปี 2560 จำนวน 24 ล้านบาท ทั้งนี้ได้รับอนุมัติจากมติที่ประชุมสามัญผู้ถือหุ้นประจำปี 2560 เมื่อวันที่ 24 เมษายน 2560 และมติคณะกรรมการบริษัทครั้งที่ 6/2560 เมื่อวันที่ 13 พฤศจิกายน 2560

ณ วันที่ 31 ธันวาคม 2561 บริษัทมีส่วนของผู้ถือหุ้นเท่ากับ 375.83 ล้านบาท ประกอบด้วย ทุนจดทะเบียนออกจำหน่ายและชำระเต็มมูลค่าแล้วเท่ากับ 200 ล้านบาท ส่วนเกินมูลค่าหุ้นสามัญเท่ากับ 134.08 ล้านบาท กำไรสะสมที่จัดสรรแล้วเป็นสำรองตามกฎหมายเท่ากับ 7.01 ล้านบาท กำไรสะสมที่ยังไม่ได้จัดสรรเท่ากับ 32.12 ล้านบาท องค์กรประกอบอื่นของผู้ถือหุ้นเท่ากับ 2.62 ล้านบาท โดยเพิ่มขึ้นจากปี 2560 จำนวน 4.54 ล้านบาท มีผลกำไรเบ็ดเสร็จรวมประจำปีจำนวน 48.53 ล้านบาท และจ่ายเงินปันผลออกในปี 2561 จำนวน 44 ล้านบาท ทั้งนี้ได้รับอนุมัติจากมติที่ประชุมสามัญผู้ถือหุ้นประจำปี 2561 เมื่อวันที่ 25 เมษายน 2561 และมติคณะกรรมการบริษัทครั้งที่ 3/2561 เมื่อวันที่ 7 สิงหาคม 2561

ณ วันที่ 31 ธันวาคม 2562 บริษัทมีส่วนของผู้ถือหุ้นเท่ากับ 403.26 ล้านบาท ประกอบด้วย ทุนจดทะเบียนนอกจำหน่ายและชำระเต็มมูลค่าแล้วเท่ากับ 200 ล้านบาท ส่วนเกินมูลค่าหุ้นสามัญเท่ากับ 134.08 ล้านบาท กำไรสะสมที่จัดสรรแล้วเป็นสำรองตามกฎหมายเท่ากับ 10.15 ล้านบาท กำไรสะสมที่ยังไม่ได้จัดสรรเท่ากับ 56.48 ล้านบาท องค์กรประกอบอื่นของผู้ถือหุ้นเท่ากับ 2.55 ล้านบาท โดยเพิ่มขึ้นจากปี 2561 จำนวน 27.43 ล้านบาท มีผลกำไรเบ็ดเสร็จรวมประจำปีจำนวน 71.43 ล้านบาท และจ่ายเงินปันผลออกในปี 2562 จำนวน 44 ล้านบาท ทั้งนี้ได้รับอนุมัติจากมติที่ประชุมสามัญผู้ถือหุ้นประจำปี 2562 เมื่อวันที่ 25 เมษายน 2562 และมติคณะกรรมการบริษัทครั้งที่ 4/2562 เมื่อวันที่ 11 พฤศจิกายน 2562

รายงานของผู้สอบบัญชีรับอนุญาต

เสนอต่อผู้ถือหุ้นของบริษัท เมกาเคม (ประเทศไทย) จำกัด (มหาชน)

ความเห็น

ข้าพเจ้าได้ตรวจสอบงบการเงินรวมของบริษัท เมกาเคม (ประเทศไทย) จำกัด (มหาชน) และบริษัทย่อย (กลุ่มบริษัท) ซึ่งประกอบด้วยงบแสดงฐานะการเงินรวม ณ วันที่ 31 ธันวาคม 2562 งบกำไรขาดทุนเบ็ดเสร็จรวม งบแสดงการเปลี่ยนแปลงส่วนของผู้ถือหุ้นรวมและงบกระแสเงินสดรวมสำหรับปีสิ้นสุดวันเดียวกัน และหมายเหตุประกอบงบการเงินรวม รวมถึงหมายเหตุสรุปนโยบายการบัญชีที่สำคัญ และได้ตรวจสอบงบการเงินเฉพาะกิจการของบริษัท เมกาเคม (ประเทศไทย) จำกัด (มหาชน) ด้วยเช่นกัน

ข้าพเจ้าเห็นว่างบการเงินข้างต้นนี้แสดงฐานะการเงิน ณ วันที่ 31 ธันวาคม 2562 ผลการดำเนินงานและกระแสเงินสดสำหรับปีสิ้นสุดวันเดียวกันของบริษัท เมกาเคม (ประเทศไทย) จำกัด (มหาชน) และบริษัทย่อย และเฉพาะของบริษัท เมกาเคม (ประเทศไทย) จำกัด (มหาชน) โดยถูกต้องตามที่ควรในสาระสำคัญตามมาตรฐานการรายงานทางการเงิน

เกณฑ์ในการแสดงความเห็น

ข้าพเจ้าได้ปฏิบัติตามตรวจสอบตามมาตรฐานการสอบบัญชี ความรับผิดชอบของข้าพเจ้าได้กล่าวไว้ในวรรค ความรับผิดชอบของผู้สอบบัญชีต่อการตรวจสอบงบการเงิน ในรายงานของข้าพเจ้า ข้าพเจ้ามีความเป็นอิสระจากกลุ่มบริษัทตามข้อกำหนดจรรยาบรรณของผู้ประกอบวิชาชีพบัญชีที่กำหนดโดยสภาวิชาชีพบัญชีในส่วนที่เกี่ยวข้องกับการตรวจสอบงบการเงิน และข้าพเจ้าได้ปฏิบัติตามข้อกำหนดด้านจรรยาบรรณอื่นๆ ตามที่ระบุในข้อกำหนดนั้นด้วย ข้าพเจ้าเชื่อว่าหลักฐานการสอบบัญชีที่ข้าพเจ้าได้รับเพียงพอและเหมาะสมเพื่อใช้เป็นเกณฑ์ในการแสดงความเห็นของข้าพเจ้า

ข้อมูลและเหตุการณ์ที่เน้น

ข้าพเจ้าขอให้สังเกตหมายเหตุประกอบงบการเงินข้อ 12 เกี่ยวกับการที่บริษัทย่อยรับโอนกิจการทั้งหมดจากบริษัทที่ไม่เกี่ยวข้องกันแห่งหนึ่ง ซึ่งการวัดมูลค่าของสินทรัพย์และหนี้สินที่ได้มาด้วยมูลค่ายุติธรรม ณ วันที่ซื้อ และการวัดมูลค่าของค่าความนิยม ได้เสร็จสิ้นในระหว่างไตรมาสที่หนึ่งของปี 2562 และได้ทำรายการปรับปรุงบัญชีแล้ว ทั้งนี้ข้าพเจ้ามิได้ให้ข้อสรุปอย่างมีเงื่อนไขต่อกรณีนี้แต่อย่างใด

เรื่องสำคัญในการตรวจสอบ

เรื่องสำคัญในการตรวจสอบคือเรื่องต่างๆ ที่มีนัยสำคัญที่สุดตามดุลยพินิจของผู้ประกอบวิชาชีพของข้าพเจ้า ในการตรวจสอบงบการเงินสำหรับงวดปัจจุบัน ข้าพเจ้าได้นำเรื่องเหล่านี้มาพิจารณาในบริบทของการ ตรวจสอบงบการเงิน โดยรวมและในการแสดงความเห็นของข้าพเจ้า ทั้งนี้ ข้าพเจ้าไม่ได้แสดงความเห็นแยก ต่างหากสำหรับเรื่องเหล่านี้

ข้าพเจ้าได้ปฏิบัติงานตามความรับผิดชอบที่ได้กล่าวไว้ในวรรคความรับผิดชอบของผู้สอบบัญชีต่อการ ตรวจสอบงบการเงินในรายงานของข้าพเจ้า ซึ่งได้รวมความรับผิดชอบที่เกี่ยวกับเรื่องเหล่านี้ด้วย การปฏิบัติงานของ ข้าพเจ้าได้รวมวิธีการตรวจสอบที่ออกแบบมาเพื่อตอบสนองต่อการประเมินความเสี่ยงจากการแสดงข้อมูลที่ขัดต่อ ข้อเท็จจริงอันเป็นสาระสำคัญในงบการเงิน ผลของวิธีการตรวจสอบของข้าพเจ้า ซึ่งได้รวมวิธีการตรวจสอบสำหรับ เรื่องเหล่านี้ด้วย ได้ใช้เป็นเกณฑ์ในการแสดงความเห็นของข้าพเจ้าต่องบการเงิน โดยรวม เรื่องสำคัญในการตรวจสอบ พร้อมวิธีการตรวจสอบสำหรับแต่ละเรื่องมีดังต่อไปนี้

การด้อยค่าของค่าความนิยม

ข้าพเจ้าให้ความสำคัญเรื่องการพิจารณาการด้อยค่าของค่าความนิยมจำนวนเงิน 70 ล้านบาท ซึ่งเกิดจากบริษัทย่อย แห่งหนึ่งรับโอนกิจการจากบริษัทที่ไม่เกี่ยวข้องกัน ตามที่กล่าวไว้ในหมายเหตุประกอบงบการเงินข้อ 12

เนื่องจากการพิจารณาการด้อยค่าของค่าความนิยม ถือเป็นประมาณการทางบัญชีที่สำคัญที่ฝ่ายบริหารต้องใช้ดุลย พินิจอย่างสูงในการระบุหน่วยสินทรัพย์ที่ก่อให้เกิดเงินสดและการประมาณการกระแสเงินสดในอนาคตที่กิจการ คาดว่าจะได้รับจากกลุ่มสินทรัพย์นั้น รวมถึงการกำหนดอัตราคิดลดและอัตราการเติบโตในระยะยาวที่เหมาะสม และข้อสมมติฐานที่ผู้บริหารใช้ในการประมาณการ

ข้าพเจ้าได้ประเมินการกำหนดหน่วยสินทรัพย์ที่ก่อให้เกิดเงินสดและแบบจำลองทางการเงินที่ฝ่ายบริหารเลือกใช้ โดยการทำความเข้าใจกระบวนการพิจารณาของฝ่ายบริหาร การทำการทดสอบสมมติฐานที่สำคัญที่ใช้ในการ ประมาณการกระแสเงินสดที่คาดว่าจะได้รับในอนาคตจากสินทรัพย์ที่จัดทำโดยฝ่ายบริหาร โดยการเปรียบเทียบ สมมติฐานดังกล่าวกับแหล่งข้อมูลภายนอกและภายในของกลุ่มบริษัท การสอบทานประมาณการกระแสเงินสด ในอดีตกับผลการดำเนินงานที่เกิดขึ้นจริงเพื่อประเมินการใช้ดุลยพินิจของฝ่ายบริหารในการประมาณการกระแส เงินสดที่คาดว่าจะได้รับในอนาคต และพิจารณาอัตราคิดลดที่ฝ่ายบริหารเลือกใช้โดยการวิเคราะห์ต้นทุนของ เงินทุนถัวเฉลี่ยถ่วงน้ำหนักของกิจการ ตลอดจนการทดสอบการคำนวณมูลค่าที่คาดว่าจะได้รับคืนของสินทรัพย์ ดังกล่าวตามแบบจำลองทางการเงิน และการพิจารณาผลกระทบของการเปลี่ยนแปลงสมมติฐานที่สำคัญต่อ มูลค่าที่คาดว่าจะได้รับคืน โดยเฉพาะอัตราคิดลดและอัตราการเติบโตของรายได้ในระยะยาว นอกจากนี้ข้าพเจ้าได้ พิจารณาการเปิดเผยข้อมูลเกี่ยวกับการประเมินการด้อยค่าค่าความนิยม

การรับรู้รายได้

รายได้จากการขายสินค้าถือเป็นรายการบัญชีที่สำคัญยิ่งรายการหนึ่งของกลุ่มบริษัท เนื่องจากจำนวนรายได้ที่บันทึกในบัญชีจะส่งผลกระทบต่อผลกำไรขาดทุนประจำปีของกลุ่มบริษัท รวมทั้งเป็นเกณฑ์ชี้วัดหลักในแง่ผลการดำเนินการทางธุรกิจซึ่งผู้บริหารและผู้ใช้งบการเงินให้ความสนใจ ด้วยเหตุนี้ข้าพเจ้าจึงให้ความสำคัญเป็นพิเศษกับการรับรู้รายได้จากการขายของบริษัทฯ

ข้าพเจ้าได้ตรวจสอบการรับรู้รายได้ของบริษัทฯ โดยการประเมินและทดสอบระบบการควบคุมภายในที่เกี่ยวข้องกับวงจรรายได้ โดยการสอบถามผู้รับผิดชอบ ทำความเข้าใจและเลือกตัวอย่างมาทดสอบการปฏิบัติตามการควบคุมที่บริษัทฯ ออกแบบไว้ สุ่มตรวจสอบเอกสารประกอบรายการขายที่เกิดขึ้นในระหว่างปีและช่วงใกล้สิ้นรอบระยะเวลาบัญชี สอบทานใบลดหนี้ที่บริษัทฯ ออกให้แก่ลูกค้าภายหลังวันสิ้นรอบระยะเวลาบัญชี และทำการวิเคราะห์เปรียบเทียบข้อมูลบัญชีรายได้จากการขายและการสอบทานใบสำคัญทั่วไปเพื่อตรวจหาความผิดปกติที่อาจเกิดขึ้นของรายการขาย

ข้อมูลอื่น

ผู้บริหารเป็นผู้รับผิดชอบต่อข้อมูลอื่น ซึ่งรวมถึงข้อมูลที่รวมอยู่ในรายงานประจำปีของกลุ่มบริษัท (แต่ไม่รวมถึงงบการเงินและรายงานของผู้สอบบัญชีที่แสดงอยู่ในรายงานนั้น) ซึ่งคาดว่าจะถูกจัดเตรียมให้กับข้าพเจ้าภายหลังวันที่ในรายงานของผู้สอบบัญชีนี้

ความเห็นของข้าพเจ้าต่อบงการเงินไม่ครอบคลุมถึงข้อมูลอื่นและข้าพเจ้าไม่ได้ให้ข้อสรุปในลักษณะการให้ความเชื่อมั่นในรูปแบบใดๆ ต่อข้อมูลอื่นนั้น

ความรับผิดชอบของข้าพเจ้าที่เกี่ยวข้องกับการตรวจสอบงบการเงินคือ การอ่านและพิจารณาว่าข้อมูลอื่นนั้นมีความขัดแย้งที่มีสาระสำคัญกับงบการเงินหรือกับความรู้ที่ได้รับจากการตรวจสอบของข้าพเจ้าหรือไม่ หรือปรากฏว่าข้อมูลอื่นแสดงขัดต่อข้อเท็จจริงอันเป็นสาระสำคัญหรือไม่

เมื่อข้าพเจ้าได้อ่านรายงานประจำปีของกลุ่มบริษัทตามที่กล่าวข้างต้นแล้ว และหากสรุปได้ว่ามี การแสดงข้อมูลที่ขัดต่อข้อเท็จจริงอันเป็นสาระสำคัญ ข้าพเจ้าจะสื่อสารเรื่องดังกล่าวให้ผู้มีหน้าที่ในการกำกับดูแลทราบเพื่อให้มีการดำเนินการแก้ไขที่เหมาะสมต่อไป

ความรับผิดชอบของผู้บริหารและผู้มีหน้าที่ในการกำกับดูแลต้องบการเงิน

ผู้บริหารมีหน้าที่รับผิดชอบในการจัดทำและนำเสนองบการเงินเหล่านี้ โดยถูกต้องตามที่ควรตามมาตรฐานการรายงานทางการเงิน และรับผิดชอบเกี่ยวกับการควบคุมภายในที่ผู้บริหารพิจารณาว่าจำเป็นเพื่อให้สามารถจัดทำงบการเงินที่ปราศจากการแสดงข้อมูลที่ขัดต่อข้อเท็จจริงอันเป็นสาระสำคัญไม่ว่าจะเกิดจากการทุจริตหรือข้อผิดพลาด

ในการจัดทำงบการเงิน ผู้บริหารรับผิดชอบในการประเมินความสามารถของกลุ่มบริษัทในการดำเนินงานต่อเนื่อง การเปิดเผยเรื่องที่เกี่ยวข้องกับการดำเนินงานต่อเนื่องในกรณีที่มีเรื่องดังกล่าว และการใช้เกณฑ์การบัญชีสำหรับกิจการที่ดำเนินงานต่อเนื่องเว้นแต่ผู้บริหารมีความตั้งใจที่จะเลิกบริษัทหรือหยุดดำเนินงานหรือไม่สามารถดำเนินงานต่อเนื่องอีกต่อไปได้

ผู้มีหน้าที่ในการกำกับดูแลมีหน้าที่ในการสอดส่องดูแลกระบวนการในการจัดทำรายงานทางการเงินของกลุ่มบริษัท

ความรับผิดชอบของผู้สอบบัญชีต่อการตรวจสอบงบการเงิน

การตรวจสอบของข้าพเจ้ามีวัตถุประสงค์เพื่อให้ได้ความเชื่อมั่นอย่างสมเหตุสมผลว่างบการเงิน โดยรวมปราศจากการแสดงข้อมูลที่ขัดต่อข้อเท็จจริงอันเป็นสาระสำคัญหรือไม่ ไม่ว่าจะเกิดจากการทุจริตหรือข้อผิดพลาด และเสนอรายงานของผู้สอบบัญชีซึ่งรวมความเห็นของข้าพเจ้าอยู่ด้วย ความเชื่อมั่นอย่างสมเหตุสมผลคือความเชื่อมั่นในระดับสูงแต่ไม่ได้เป็นการรับประกันว่าการปฏิบัติตามตรวจสอบตามมาตรฐานการสอบบัญชีจะสามารถตรวจพบข้อมูลที่ขัดต่อข้อเท็จจริงอันเป็นสาระสำคัญที่มีอยู่ได้เสมอไป ข้อมูลที่ขัดต่อข้อเท็จจริงอาจเกิดจากการทุจริตหรือข้อผิดพลาดและถือว่ามีสาระสำคัญเมื่อคาดการณ์อย่างสมเหตุสมผลได้ว่ารายการที่ขัดต่อข้อเท็จจริงแต่ละรายการหรือทุกรายการรวมกันจะมีผลต่อการตัดสินใจทางเศรษฐกิจของผู้ใช้งบการเงินจากการใช้งบการเงินเหล่านี้

ในการตรวจสอบของข้าพเจ้าตามมาตรฐานการสอบบัญชี ข้าพเจ้าใช้ดุลยพินิจและการสังเกตและสงสัยเกี่ยวกับผู้ประกอบวิชาชีพตลอดการตรวจสอบ และข้าพเจ้าได้ปฏิบัติตามดังต่อไปนี้ด้วย

- ระบุและประเมินความเสี่ยงที่อาจมีการแสดงข้อมูลที่ขัดต่อข้อเท็จจริงอันเป็นสาระสำคัญในงบการเงิน ไม่ว่าจะเกิดจากการทุจริตหรือข้อผิดพลาด ออกแบบและปฏิบัติตามวิธีการตรวจสอบเพื่อตอบสนองต่อความเสี่ยงเหล่านั้น และได้หลักฐานการสอบบัญชีที่เพียงพอและเหมาะสมเพื่อเป็นเกณฑ์ในการแสดงความเห็นของข้าพเจ้า ความเสี่ยงที่ไม่พบข้อมูลที่ขัดต่อข้อเท็จจริงอันเป็นสาระสำคัญซึ่งเป็นผลมาจากการทุจริตจะสูงกว่าความเสี่ยงที่เกิดจากข้อผิดพลาด เนื่องจากการทุจริตอาจเกี่ยวกับการสมรู้ร่วมคิด การปลอมแปลงเอกสารหลักฐาน การตั้งใจละเว้นการแสดงข้อมูล การแสดงข้อมูลที่ไม่ตรงตามข้อเท็จจริงหรือการแทรกแซงการควบคุมภายใน

- ทำความเข้าใจเกี่ยวกับระบบการควบคุมภายในที่เกี่ยวข้องกับการตรวจสอบ เพื่อออกแบบวิธีการตรวจสอบให้เหมาะสมกับสถานการณ์ แต่ไม่ใช่เพื่อวัตถุประสงค์ประสงค์ในการแสดงความเห็นต่อความมีประสิทธิภาพของการควบคุมภายในของกลุ่มบริษัท
- ประเมินความเหมาะสมของนโยบายการบัญชีที่ผู้บริหารใช้และความสมเหตุสมผลของประมาณการทางบัญชีและการเปิดเผยข้อมูลที่เกี่ยวข้องที่ผู้บริหารจัดทำ
- สรุปลักษณะความเหมาะสมของการใช้เกณฑ์การบัญชีสำหรับกิจการที่ดำเนินงานต่อเนื่องของผู้บริหาร และสรุปจากหลักฐานการสอบบัญชีที่ได้รับว่ามีความไม่แน่นอนที่มีสาระสำคัญเกี่ยวกับเหตุการณ์หรือสถานการณ์ที่อาจเป็นเหตุให้เกิดข้อสงสัยอย่างมีนัยสำคัญต่อความสามารถของบริษัทฯ ในการดำเนินงานต่อเนื่องหรือไม่ หากข้าพเจ้าได้ข้อสรุปว่ามีความไม่แน่นอนที่มีสาระสำคัญ ข้าพเจ้าจะต้องให้ข้อสังเกตไว้ในรายงานของผู้สอบบัญชีของข้าพเจ้าถึงการเปิดเผยข้อมูลที่เกี่ยวข้องในงบการเงิน หรือหากเห็นว่าการเปิดเผยดังกล่าวไม่เพียงพอ ข้าพเจ้าจะแสดงความเห็นที่เปลี่ยนแปลงไป ข้อสรุปของข้าพเจ้าขึ้นอยู่กับหลักฐานการสอบบัญชีที่ได้รับจนถึงวันที่ในรายงานของผู้สอบบัญชีของข้าพเจ้า อย่างไรก็ตาม เหตุการณ์หรือสถานการณ์ในอนาคตอาจเป็นเหตุให้กลุ่มบริษัทต้องหยุดการดำเนินงานต่อเนื่องได้
- ประเมินการนำเสนอ โครงสร้างและเนื้อหาของงบการเงิน โดยรวม รวมถึงการเปิดเผยข้อมูลที่เกี่ยวข้องตลอดจนประเมินว่างบการเงินแสดงรายการและเหตุการณ์ที่เกิดขึ้น โดยถูกต้องตามที่ควรหรือไม่
- รวบรวมเอกสารหลักฐานการสอบบัญชีที่เหมาะสมอย่างเพียงพอเกี่ยวกับข้อมูลทางการเงินของกิจการหรือของกิจกรรมทางธุรกิจของกลุ่มบริษัทเพื่อแสดงความเห็นต่องบการเงินรวม ข้าพเจ้ารับผิดชอบต่อการกำหนดแนวทาง การควบคุมดูแล และการปฏิบัติงานตรวจสอบกลุ่มบริษัท ข้าพเจ้าเป็นผู้รับผิดชอบ แต่เพียงผู้เดียวต่อความเห็นของข้าพเจ้า

ข้าพเจ้าได้สื่อสารกับผู้มีส่วนเกี่ยวข้องในการกำกับดูแลในเรื่องต่างๆ ซึ่งรวมถึงขอบเขตและช่วงเวลาของการตรวจสอบตามที่ได้วางแผนไว้ ประเด็นที่มีนัยสำคัญที่พบจากการตรวจสอบรวมถึงข้อบกพร่องที่มีนัยสำคัญในระบบการควบคุมภายในหากข้าพเจ้าได้พบในระหว่างการตรวจสอบของข้าพเจ้า

ข้าพเจ้าได้ให้คำรับรองแก่ผู้มีส่วนเกี่ยวข้องในการกำกับดูแลว่าข้าพเจ้าได้ปฏิบัติตามข้อกำหนดจรรยาบรรณที่เกี่ยวข้องกับความเป็นอิสระและได้สื่อสารกับผู้มีส่วนเกี่ยวข้องในการกำกับดูแลเกี่ยวกับความสัมพันธ์ทั้งหมดตลอดจนเรื่องอื่นซึ่งข้าพเจ้าเชื่อว่ามีเหตุผลที่บุคคลภายนอกอาจพิจารณาว่ากระทบต่อความเป็นอิสระของข้าพเจ้าและมาตรการที่ข้าพเจ้าใช้เพื่อป้องกันไม่ให้ข้าพเจ้าขาดความเป็นอิสระ

จากเรื่องทั้งหลายที่สื่อสารกับผู้มีส่วนที่ในการกำกับดูแล ข้าพเจ้าได้พิจารณาเรื่องต่าง ๆ ที่มีนัยสำคัญที่สุดใน การตรวจสอบงบการเงินในงวดปัจจุบันและกำหนดเป็นเรื่องสำคัญในการตรวจสอบ ข้าพเจ้าได้อธิบายเรื่องเหล่านี้ ไว้ในรายงานของผู้สอบบัญชี เว้นแต่กฎหมายหรือข้อบังคับห้ามไม่ให้เปิดเผยเรื่องดังกล่าวต่อสาธารณะ หรือใน สถานการณ์ที่ยากที่จะเกิดขึ้น ข้าพเจ้าพิจารณาว่าไม่ควรสื่อสารเรื่องดังกล่าวในรายงานของข้าพเจ้าเพราะการกระทำ ดังกล่าวสามารถคาดการณ์ได้อย่างสมเหตุสมผลว่าจะมีผลกระทบในทางลบมากกว่าผลประโยชน์ที่ผู้มีส่วนได้เสีย สาธารณะจะได้จากการสื่อสารดังกล่าว

ข้าพเจ้าเป็นผู้รับผิดชอบงานสอบบัญชีและการนำเสนอรายงานฉบับนี้



ชรัส ตันติอัสวราภรณ์

ผู้สอบบัญชีรับอนุญาต เลขทะเบียน 4523

บริษัท สำนักงาน อีวาย จำกัด

กรุงเทพฯ: 18 กุมภาพันธ์ 2563

บริษัท เมกาเคมี (ประเทศไทย) จำกัด (มหาชน) และบริษัทย่อย

งบแสดงฐานะการเงิน

ณ วันที่ 31 ธันวาคม 2562

(หน่วย: บาท)

หมายเหตุ	งบการเงินรวม		งบการเงินเฉพาะกิจการ		
	2562	2561	2562	2561	
		(ปรับปรุงใหม่)			
สินทรัพย์					
สินทรัพย์หมุนเวียน					
เงินสดและรายการเทียบเท่าเงินสด	7	21,195,640	25,196,287	12,969,714	20,971,439
เงินลงทุนชั่วคราว	8	70,759,379	31,373,268	32,679,717	-
ลูกหนี้การค้าและลูกหนี้อื่น	9	147,256,984	167,885,752	134,252,124	156,023,886
สินค้าคงเหลือ	10	65,490,956	95,075,832	60,930,717	88,969,874
เงินจ่ายล่วงหน้าค่าสินค้า		8,907,291	6,678,887	7,412,555	5,448,416
สินทรัพย์หมุนเวียนอื่น		1,270,913	1,144,790	682,673	766,213
รวมสินทรัพย์หมุนเวียน		314,881,163	327,354,816	248,927,500	272,179,828
สินทรัพย์ไม่หมุนเวียน					
เงินลงทุนในบริษัทร่วม	11	-	-	-	-
เงินลงทุนในบริษัทย่อย	12	-	-	125,640,670	125,640,670
ค่าความนิยม	12, 13	66,963,265	66,963,265	-	-
อสังหาริมทรัพย์เพื่อการลงทุน	12, 14	7,108,000	7,108,000	-	-
ที่ดิน อาคารและอุปกรณ์	15	97,780,852	105,293,978	73,136,816	77,991,627
สินทรัพย์ไม่มีตัวตน	16	12,039,203	13,859,947	134,490	530,146
สินทรัพย์ภาษีเงินได้รอการตัดบัญชี	22	647,737	-	9,040,974	8,161,565
สินทรัพย์ไม่หมุนเวียนอื่น		515,820	515,820	492,320	492,320
รวมสินทรัพย์ไม่หมุนเวียน		185,054,877	193,741,010	208,445,270	212,816,328
รวมสินทรัพย์		499,936,040	521,095,826	457,372,770	484,996,156

หมายเหตุประกอบงบการเงินเป็นส่วนหนึ่งของงบการเงินนี้

บริษัท เมกาแคม (ประเทศไทย) จำกัด (มหาชน) และบริษัทย่อย

งบแสดงฐานะการเงิน (ต่อ)

ณ วันที่ 31 ธันวาคม 2562

(หน่วย: บาท)

หมายเหตุ	งบการเงินรวม		งบการเงินเฉพาะกิจการ	
	2562	2561	2562	2561
		(ปรับปรุงใหม่)		
หนี้สินและส่วนของผู้ถือหุ้น				
หนี้สินหมุนเวียน				
เงินกู้ยืมระยะสั้นจากสถาบันการเงิน	17	-	50,195,333	-
เจ้าหนี้การค้าและเจ้าหนี้อื่น	18	30,944,534	34,614,287	29,544,078
ภาษีเงินได้นิติบุคคลค้างจ่าย		11,239,501	10,989,259	8,554,672
หนี้สินหมุนเวียนอื่น		4,968,646	5,692,740	4,206,639
รวมหนี้สินหมุนเวียน		47,152,681	101,491,619	42,305,389
หนี้สินไม่หมุนเวียน				
หนี้สินภาษีเงินได้รอการตัดบัญชี	22	-	622,873	-
สำรองผลประโยชน์ระยะยาวของพนักงาน	19	15,039,878	10,728,517	14,801,819
รวมหนี้สินไม่หมุนเวียน		15,039,878	11,351,390	10,530,226
รวมหนี้สิน		62,192,559	112,843,009	57,107,208
ส่วนของผู้ถือหุ้น				
ทุนเรือนหุ้น				
ทุนจดทะเบียน				
หุ้นสามัญ 400,000,000 หุ้น มูลค่าหุ้นละ 0.5 บาท		200,000,000	200,000,000	200,000,000
ทุนออกจำหน่ายและชำระเต็มมูลค่าแล้ว				
หุ้นสามัญ 400,000,000 หุ้น มูลค่าหุ้นละ 0.5 บาท		200,000,000	200,000,000	200,000,000
ส่วนเกินมูลค่าหุ้นสามัญ		134,079,450	134,079,450	134,079,450
ส่วนเกินทุนจากการจ่ายโดยใช้หุ้นเป็นเกณฑ์		2,806,743	2,806,743	2,806,743
กำไรสะสม				
จัดสรรแล้ว - สำรองตามกฎหมาย	20	10,153,325	7,008,325	10,153,325
ยังไม่ได้จัดสรร		56,473,961	32,116,551	53,226,044
องค์ประกอบอื่นของส่วนของผู้ถือหุ้น		(258,311)	(186,651)	-
ส่วนของผู้ถือหุ้นของบริษัทฯ		403,255,168	375,824,418	400,265,562
ส่วนของผู้มีส่วนได้เสียที่ไม่มีอำนาจควบคุมของบริษัทย่อย		34,488,313	32,428,399	-
รวมส่วนของผู้ถือหุ้น		437,743,481	408,252,817	400,265,562
รวมหนี้สินและส่วนของผู้ถือหุ้น		499,936,040	521,095,826	457,372,770

หมายเหตุประกอบงบการเงินเป็นส่วนหนึ่งของงบการเงินนี้

บริษัท เมกาเคมี (ประเทศไทย) จำกัด (มหาชน) และบริษัทย่อย
งบกำไรขาดทุนเบ็ดเสร็จ
สำหรับปีสิ้นสุดวันที่ 31 ธันวาคม 2562

(หน่วย: บาท)

หมายเหตุ	งบการเงินรวม		งบการเงินเฉพาะกิจการ	
	2562	2561	2562	2561
	(ปรับปรุงใหม่)			
กำไรขาดทุน:				
รายได้				
รายได้จากการขาย	669,489,031	659,448,106	558,509,010	593,358,184
รายได้อื่น	12,294,206	8,203,658	11,192,522	12,932,255
รวมรายได้	681,783,237	667,651,764	569,701,532	606,290,439
ค่าใช้จ่าย				
ต้นทุนขาย	462,091,349	466,134,222	383,544,368	417,289,689
ค่าใช้จ่ายในการขายและจัดจำหน่าย	51,693,025	50,077,528	48,830,907	48,656,761
ค่าใช้จ่ายในการบริหาร	73,485,450	67,205,134	59,616,539	60,447,832
การค้ำประกันของเงินลงทุนในบริษัทร่วม	11	-	-	18,312,588
รวมค่าใช้จ่าย	587,269,824	583,416,884	491,991,814	544,706,870
กำไรก่อนส่วนแบ่งขาดทุนจากเงินลงทุนในบริษัทร่วม				
ค่าใช้จ่ายทางการเงินและค่าใช้จ่ายภาษีเงินได้	94,513,413	84,234,880	77,709,718	61,583,569
ส่วนแบ่งขาดทุนจากเงินลงทุนในบริษัทร่วม	11	-	-	-
กำไรก่อนค่าใช้จ่ายทางการเงิน และค่าใช้จ่ายภาษีเงินได้	94,513,413	68,211,640	77,709,718	61,583,569
ค่าใช้จ่ายทางการเงิน	(831,309)	(1,047,742)	(982,371)	(1,031,345)
กำไรก่อนค่าใช้จ่ายภาษีเงินได้	93,682,104	67,163,898	76,727,347	60,552,224
ค่าใช้จ่ายภาษีเงินได้	22	(18,450,930)	(13,862,905)	(10,765,208)
กำไรสำหรับปี	75,231,174	50,470,239	62,864,442	49,787,016
กำไรขาดทุนเบ็ดเสร็จอื่น:				
รายการที่จะถูกบันทึกในส่วนของกำไรหรือขาดทุนในภายหลัง				
ผลต่างของอัตราแลกเปลี่ยนจากการแปลงค่างบการเงิน				
ที่เป็นเงินตราต่างประเทศ	(140,510)	(365,982)	-	-
กำไรขาดทุนเบ็ดเสร็จอื่นสำหรับปี	(140,510)	(365,982)	-	-
กำไรขาดทุนเบ็ดเสร็จรวมสำหรับปี	75,090,664	50,104,257	62,864,442	49,787,016

หมายเหตุประกอบงบการเงินเป็นส่วนหนึ่งของงบการเงินนี้

บริษัท เมกาเคมี (ประเทศไทย) จำกัด (มหาชน) และบริษัทย่อย

งบกำไรขาดทุนเบ็ดเสร็จ (ต่อ)

สำหรับปีสิ้นสุดวันที่ 31 ธันวาคม 2562

(หน่วย: บาท)

หมายเหตุ	งบการเงินรวม		งบการเงินเฉพาะกิจการ	
	2562	2561	2562	2561
	(ปรับปรุงใหม่)			
การแบ่งปันกำไร				
ส่วนที่เป็นของผู้ถือหุ้นของบริษัทฯ	71,502,410	48,718,839	62,864,442	49,787,016
ส่วนที่เป็นของผู้มีส่วนได้เสียที่ไม่มีอำนาจควบคุมของบริษัทย่อย	3,728,764	1,751,400		
	<u>75,231,174</u>	<u>50,470,239</u>		
การแบ่งปันกำไรขาดทุนเบ็ดเสร็จรวม				
ส่วนที่เป็นของผู้ถือหุ้นของบริษัทฯ	71,430,750	48,532,188	62,864,442	49,787,016
ส่วนที่เป็นของผู้มีส่วนได้เสียที่ไม่มีอำนาจควบคุมของบริษัทย่อย	3,659,914	1,572,069		
	<u>75,090,664</u>	<u>50,104,257</u>		
กำไรต่อหุ้นขั้นพื้นฐาน (บาท)	24			
กำไรส่วนที่เป็นของผู้ถือหุ้นของบริษัทฯ	0.18	0.12	0.16	0.12

หมายเหตุประกอบงบการเงินเป็นส่วนหนึ่งของงบการเงินนี้

บริษัท เมกาม (ประเทศไทย) จำกัด (มหาชน) และบริษัทย่อย
 งบแสดงการเปลี่ยนแปลงส่วนของผู้ถือหุ้น
 สำหรับปีสิ้นสุดวันที่ 31 ธันวาคม 2562

(หน่วย: บาท)

	งบการเงินรวม									
	ส่วนของผู้ถือหุ้นของบริษัทฯ									
	ทุนที่ออกจำหน่าย และชำระเต็มมูลค่าแล้ว	ส่วนเกินมูลค่าหุ้น โดยถือหุ้นเป็นเกณฑ์	ส่วนเกินจากการขาย โดยไม่ได้รับค่าตัว	กำไรสะสม	กำไรขาดทุนเบ็ดเสร็จอื่น	กำไรขาดทุนเบ็ดเสร็จอื่น ที่ปรับใหม่	ส่วนของผู้ถือหุ้น	ส่วนของผู้ถือหุ้น ที่ไม่มีอำนาจควบคุม ของบริษัทฯ	รวม	รวม
ยอดคงเหลือ ณ วันที่ 1 มกราคม 2561	200,000,000	134,079,450	2,806,743	4,455,925	29,950,112	-	371,292,230	-	371,292,230	371,292,230
กำไรสำหรับปี - ปรับปรุงใหม่	-	-	-	-	48,718,839	-	48,718,839	1,751,400	50,470,239	50,470,239
กำไรขาดทุนเบ็ดเสร็จอื่นสำหรับปี	-	-	-	-	-	(186,651)	(186,651)	(179,331)	(365,982)	(365,982)
กำไรขาดทุนเบ็ดเสร็จรวมสำหรับปี - ปรับปรุงใหม่	-	-	-	-	48,718,839	(186,651)	48,532,188	1,572,069	50,104,257	50,104,257
เงินปันผลจ่าย	-	-	-	2,552,400	(44,000,000)	-	(44,000,000)	-	(44,000,000)	(44,000,000)
โอนกำไรสะสมที่ยังไม่จัดสรรเป็นสำรองตามกฎหมาย	-	-	-	-	-	-	-	-	-	-
ออกหุ้นสามัญของบริษัทย่อย	-	-	-	-	-	-	-	32,576,330	32,576,330	32,576,330
เงินปันผลจ่ายให้ผู้มีส่วนได้เสียที่ไม่มีอำนาจควบคุมของบริษัทย่อย	-	-	-	-	-	-	-	(1,720,000)	(1,720,000)	(1,720,000)
ยอดคงเหลือ ณ วันที่ 31 ธันวาคม 2561 - หลังการปรับปรุง	200,000,000	134,079,450	2,806,743	7,008,325	32,116,551	(186,651)	375,824,418	32,428,399	408,252,817	408,252,817
ยอดคงเหลือ ณ วันที่ 31 ธันวาคม 2561 - ตามที่รายงานให้เดิม	200,000,000	134,079,450	2,806,743	7,008,325	32,562,951	(186,651)	376,270,818	32,539,999	408,810,817	408,810,817
รายการปรับปรุงการวัดมูลค่าธุรกรรมของสินทรัพย์ และหนี้สินของบริษัทย่อย (หมายเหตุ 12)	-	-	-	-	(446,400)	-	(446,400)	(111,600)	(558,000)	(558,000)
ยอดคงเหลือ ณ วันที่ 1 มกราคม 2562 - หลังการปรับปรุง	200,000,000	134,079,450	2,806,743	7,008,325	32,116,551	(186,651)	375,824,418	32,428,399	408,252,817	408,252,817
กำไรสำหรับปี	-	-	-	-	71,502,410	-	71,502,410	3,728,764	75,231,174	75,231,174
กำไรขาดทุนเบ็ดเสร็จอื่นสำหรับปี	-	-	-	-	-	(71,660)	(71,660)	(68,850)	(140,510)	(140,510)
กำไรขาดทุนเบ็ดเสร็จรวมสำหรับปี	-	-	-	-	71,502,410	(71,660)	71,430,750	3,659,914	75,090,664	75,090,664
เงินปันผลจ่าย (หมายเหตุ 23)	-	-	-	-	(44,000,000)	-	(44,000,000)	-	(44,000,000)	(44,000,000)
โอนกำไรสะสมที่ยังไม่จัดสรรเป็นสำรองตามกฎหมาย	-	-	-	3,145,000	(3,145,000)	-	-	-	-	-
เงินปันผลจ่ายให้ผู้มีส่วนได้เสียที่ไม่มีอำนาจควบคุมของบริษัทย่อย	-	-	-	-	-	-	-	(1,600,000)	(1,600,000)	(1,600,000)
ยอดคงเหลือ ณ วันที่ 31 ธันวาคม 2562	200,000,000	134,079,450	2,806,743	10,153,325	56,473,961	(258,311)	403,255,168	34,488,313	437,743,481	437,743,481

หมายเหตุประกอบงบการเงินเป็นส่วนหนึ่งของงบการเงินนี้

บริษัท เมกาเคม (ประเทศไทย) จำกัด (มหาชน) และบริษัทย่อย

งบแสดงการเปลี่ยนแปลงส่วนของผู้ถือหุ้น (ต่อ)

สำหรับปีสิ้นสุดวันที่ 31 ธันวาคม 2562

(หน่วย: บาท)

งบการเงินเฉพาะกิจการ

	งบการเงินเฉพาะกิจการ				รวม	
	ทุนที่ออกจำหน่าย และชำระเต็มมูลค่าแล้ว	ส่วนเกินมูลค่าหุ้น	ส่วนเกินทุนจากการจ่าย โดยใช้หุ้นเป็นเกณฑ์	กำไรสะสม จัดสรรแล้ว		ยังไม่จัดสรร
ยอดคงเหลือ ณ วันที่ 1 มกราคม 2561	200,000,000	134,079,450	2,806,743	4,455,925	34,271,986	375,614,104
กำไรขาดทุนเบ็ดเสร็จรวมสำหรับปี	-	-	-	-	49,787,016	49,787,016
เงินปันผลจ่าย	-	-	-	-	(44,000,000)	(44,000,000)
โอนกำไรสะสมที่ยังไม่จัดสรรเป็นสำรองตามกฎหมาย	-	-	-	2,552,400	(2,552,400)	-
ยอดคงเหลือ ณ วันที่ 31 ธันวาคม 2561	200,000,000	134,079,450	2,806,743	7,008,325	37,506,602	381,401,120
ยอดคงเหลือ ณ วันที่ 1 มกราคม 2562	200,000,000	134,079,450	2,806,743	7,008,325	37,506,602	381,401,120
กำไรขาดทุนเบ็ดเสร็จรวมสำหรับปี	-	-	-	-	62,864,442	62,864,442
เงินปันผลจ่าย (หมายเหตุ 23)	-	-	-	-	(44,000,000)	(44,000,000)
โอนกำไรสะสมที่ยังไม่จัดสรรเป็นสำรองตามกฎหมาย	-	-	-	3,145,000	(3,145,000)	-
ยอดคงเหลือ ณ วันที่ 31 ธันวาคม 2562	200,000,000	134,079,450	2,806,743	10,153,325	53,226,044	400,265,562

หมายเหตุประกอบงบการเงินเป็นส่วนหนึ่งของงบการเงินนี้

บริษัท เมาเคม (ประเทศไทย) จำกัด (มหาชน) และบริษัทย่อย

งบกระแสเงินสด

สำหรับปีสิ้นสุดวันที่ 31 ธันวาคม 2562

(หน่วย: บาท)

	งบการเงินรวม		งบการเงินเฉพาะกิจการ	
	2562	2561	2562	2561
	(ปรับปรุงใหม่)			
กระแสเงินสดจากกิจกรรมดำเนินงาน				
กำไรก่อนภาษี	93,682,104	67,163,898	76,727,347	60,552,224
รายการปรับกระทบยอดกำไรก่อนภาษีเป็นเงินสดรับ (จ่าย)				
จากกิจกรรมดำเนินงาน				
ค่าเสื่อมราคาและค่าตัดจำหน่าย	9,370,045	8,244,251	5,858,242	5,987,273
การปรับลดสินค้าคงเหลือเป็นมูลค่าสุทธิที่จะได้รับ	54,712	252,562	54,712	252,562
ตัดจำหน่ายสินค้าคงเหลือ	-	110,482	-	110,482
ขาดทุน (กำไร) จากอัตราแลกเปลี่ยนที่ยังไม่เกิดขึ้นจริง	29,075	109,257	21,993	(93,777)
กำไรจากการจำหน่ายอุปกรณ์และยานพาหนะ	(198,010)	(7,267)	-	(7,267)
กำไรที่ยังไม่เกิดขึ้นจากการเปลี่ยนแปลงมูลค่า				
ในเงินลงทุนชั่วคราวในหลักทรัพย์เพื่อค้า	(256,651)	(66,710)	(110,925)	-
กำไรจากการจำหน่ายเงินลงทุนชั่วคราวในหลักทรัพย์เพื่อค้า	(594,529)	(511,236)	(368,792)	(504,678)
ค่าเผื่อการด้อยค่าของเงินลงทุนในบริษัทร่วม	-	-	-	18,312,588
ส่วนแบ่งขาดทุนจากเงินลงทุนในบริษัทร่วม	-	16,023,240	-	-
สำรองผลประโยชน์ระยะยาวของพนักงาน	4,521,361	1,302,940	4,481,593	1,104,649
เงินปันผลรับจากบริษัทย่อย	-	-	(6,400,000)	(6,880,000)
ดอกเบี้ยรับ	(105,453)	(82,857)	(43,068)	(82,857)
ค่าใช้จ่ายดอกเบี้ย	831,309	1,047,742	982,371	1,031,345
กำไรจากการดำเนินงานก่อนการเปลี่ยนแปลงในสินทรัพย์				
และหนี้สินดำเนินงาน	107,333,963	93,586,302	81,203,473	79,782,544
สินทรัพย์ดำเนินงาน (เพิ่มขึ้น) ลดลง				
ลูกหนี้การค้าและลูกหนี้อื่น	20,595,758	(10,975,927)	18,298,752	(23,791,842)
เงินจ่ายล่วงหน้าค่าสินค้า	(2,228,404)	(5,121,526)	(1,964,139)	(3,891,055)
สินค้าคงเหลือ	29,530,164	(15,523,927)	27,984,445	(21,387,332)
สินทรัพย์หมุนเวียนอื่น	(126,122)	(233,297)	83,540	145,281
หนี้สินดำเนินงานเพิ่มขึ้น (ลดลง)				
เจ้าหนี้การค้าและเจ้าหนี้อื่น	(3,642,075)	(12,029,232)	289,675	(6,442,945)
หนี้สินหมุนเวียนอื่น	(752,333)	(1,332,469)	(728,710)	(1,885,072)
เงินสดจากกิจกรรมดำเนินงาน	150,710,951	48,369,924	125,167,036	22,529,579
จ่ายดอกเบี้ย	(838,814)	(1,040,855)	(989,876)	(1,024,458)
จ่ายผลประโยชน์พนักงาน	(210,000)	(120,000)	(210,000)	(120,000)
จ่ายภาษีเงินได้	(19,471,298)	(12,833,263)	(14,860,845)	(12,803,379)
เงินสดสุทธิจากกิจกรรมดำเนินงาน	130,190,839	34,375,806	109,106,315	8,581,742

หมายเหตุประกอบงบการเงินเป็นส่วนหนึ่งของงบการเงินนี้

บริษัท เมกาเคม (ประเทศไทย) จำกัด (มหาชน) และบริษัทย่อย

งบกระแสเงินสด (ต่อ)

สำหรับปีสิ้นสุดวันที่ 31 ธันวาคม 2562

(หน่วย: บาท)

	งบการเงินรวม		งบการเงินเฉพาะกิจการ	
	2562	2561	2562	2561
	(ปรับปรุงใหม่)			
กระแสเงินสดจากกิจกรรมลงทุน				
เงินสดจ่ายซื้อเงินลงทุนชั่วคราว	(215,200,000)	(168,154,234)	(117,200,000)	(105,480,966)
เงินสดรับจากการจำหน่ายเงินลงทุนชั่วคราว	176,665,069	249,523,910	85,000,000	218,150,642
เงินสดจ่ายซื้อเงินลงทุนในบริษัทย่อย	-	-	-	(125,640,670)
เงินสดจ่ายเพื่อซื้อกิจการ	-	(130,659,142)	-	-
ซื้อที่ดิน ส่วนปรับปรุงอาคารและอุปกรณ์	(1,206,015)	(14,512,308)	(607,775)	(2,273,117)
ซื้อสินทรัพย์ที่ไม่มีตัวตน	(10,999)	(161,901)	-	(100,000)
เงินสดรับจากการจำหน่ายอุปกรณ์และยานพาหนะ	1,378,850	7,284	-	7,284
เงินปันผลรับจากบริษัทย่อย	-	-	9,840,000	3,440,000
ดอกเบี้ยรับ	105,453	82,857	43,068	82,857
เงินสดสุทธิใช้ไปในกิจกรรมลงทุน	(38,267,642)	(63,873,534)	(22,924,707)	(11,813,970)
กระแสเงินสดจากกิจกรรมจัดหาเงิน				
เงินกู้ยืมระยะสั้นจากสถาบันการเงินเพิ่มขึ้น (ลดลง)	(50,195,334)	44,714,692	(50,195,333)	44,714,692
เงินกู้ยืมระยะสั้นจากกิจการที่เกี่ยวข้องกันเพิ่มขึ้น	-	-	20,000,000	-
จ่ายชำระคืนเงินกู้ยืมระยะสั้นจากกิจการที่เกี่ยวข้องกัน	-	-	(20,000,000)	-
เงินปันผลจ่าย	(43,988,000)	(44,015,127)	(43,988,000)	(44,015,127)
เงินสดรับจากส่วนได้ส่วนเสียที่ไม่มีอำนาจควบคุมของบริษัทย่อย				
ในการออกจำหน่ายหุ้นสามัญของบริษัทย่อย	-	32,576,330	-	-
เงินปันผลจ่ายให้ผู้มีส่วนได้เสียที่ไม่มีอำนาจควบคุมของบริษัทย่อย	(1,600,000)	(1,720,000)	-	-
เงินสดสุทธิจาก (ใช้ไปใน) กิจกรรมจัดหาเงิน	(95,783,334)	31,555,895	(94,183,333)	699,565
ผลต่างจากการแปลงค่างบการเงินเพิ่มขึ้น	(140,510)	(365,982)	-	-
เงินสดและรายการเทียบเท่าเงินสดเพิ่มขึ้น (ลดลง) สุทธิ	(4,000,647)	1,692,185	(8,001,725)	(2,532,663)
เงินสดและรายการเทียบเท่าเงินสดต้นปี	25,196,287	23,504,102	20,971,439	23,504,102
เงินสดและรายการเทียบเท่าเงินสดปลายปี	21,195,640	25,196,287	12,969,714	20,971,439

หมายเหตุประกอบงบการเงินเป็นส่วนหนึ่งของงบการเงินนี้

บริษัท เมกาเคม (ประเทศไทย) จำกัด (มหาชน) และบริษัทย่อย

หมายเหตุประกอบงบการเงินรวม

สำหรับปีสิ้นสุดวันที่ 31 ธันวาคม 2562

1. ข้อมูลทั่วไป

บริษัท เมกาเคม (ประเทศไทย) จำกัด (มหาชน) (“บริษัทฯ”) เป็นบริษัทมหาชนซึ่งจัดตั้งและมีภูมิตำเนาในประเทศไทย บริษัทฯมีผู้ถือหุ้นรายใหญ่คือคุณวิทยา อินาธา ถือหุ้นร้อยละ 37.68 (31 ธันวาคม 2561: ร้อยละ 37.68) และบริษัท เมกาเคม จำกัด ซึ่งจดทะเบียนจัดตั้งในประเทศสิงคโปร์ และจดทะเบียนในตลาดหลักทรัพย์ประเทศสิงคโปร์ถือหุ้นร้อยละ 36.19 (31 ธันวาคม 2561: ร้อยละ 36.19) ธุรกิจหลักของบริษัทฯคือ ประกอบธุรกิจจัดหาและจัดจำหน่ายเคมีภัณฑ์ประเภทเคมีภัณฑ์ชนิดพิเศษสำหรับอุตสาหกรรม ที่อยู่ตามที่ตั้งทะเบียนของบริษัทฯ ตั้งอยู่เลขที่ 25 ซอยฉลองกรุง 31 นิคมอุตสาหกรรมลาดกระบัง ซอย G1/9 ตำบลทิว ลาดกระบัง กรุงเทพมหานคร

2. เกณฑ์ในการจัดทำงบการเงิน

2.1 งบการเงินนี้จัดทำขึ้นตามมาตรฐานการรายงานทางการเงินที่กำหนดในพระราชบัญญัติวิชาชีพบัญชี พ.ศ. 2547 โดยแสดงรายการในงบการเงินตามข้อกำหนดในประกาศกรมพัฒนาธุรกิจการค้าลงวันที่ 11 ตุลาคม 2559 ออกตามความในพระราชบัญญัติการบัญชี พ.ศ. 2543

งบการเงินฉบับภาษาไทยเป็นงบการเงินฉบับที่บริษัทฯใช้เป็นทางการตามกฎหมาย งบการเงินฉบับภาษาอังกฤษแปลจากงบการเงินฉบับภาษาไทยนี้

งบการเงินนี้ได้จัดทำขึ้นโดยใช้เกณฑ์ราคาทุนเดิมเว้นแต่จะเปิดเผยเป็นอย่างอื่นในนโยบายการบัญชี

2.2 เกณฑ์ในการจัดทำงบการเงินรวม

ก) งบการเงินรวมนี้ได้จัดทำขึ้นโดยรวมงบการเงินของบริษัท เมกาเคม (ประเทศไทย) จำกัด (มหาชน) (ซึ่งต่อไปนี้เรียกว่า “บริษัทฯ”) และบริษัทย่อย (ซึ่งต่อไปนี้เรียกว่า “บริษัทย่อย”) ดังต่อไปนี้

ชื่อบริษัท	ลักษณะธุรกิจ	จัดตั้งขึ้นใน ประเทศ	อัตราร้อยละ	
			ของการถือหุ้น 2562	2561
			ร้อยละ	ร้อยละ
บริษัท เมกาเคมพลัส จำกัด	นำเข้าและจัดจำหน่ายเคมีภัณฑ์ ประเภทเอทานอล	ไทย	80	80
บริษัท เมกาเคม (เมียนมาร์) จำกัด	จัดจำหน่ายการค้าวัสดุก่อสร้าง อุปกรณ์โรงพยาบาล และเกษตรกรรม	เมียนมาร์	51	51

- ข) บริษัทฯจะถือว่ามีการควบคุมกิจการที่เข้าไปลงทุนหรือบริษัทย่อยได้ หากบริษัทฯมีสิทธิได้รับหรือมีส่วนได้เสียในผลตอบแทนของกิจการที่เข้าไปลงทุน และสามารถใช้อำนาจในการสั่งการกิจกรรมที่ส่งผลกระทบต่ออย่างมีนัยสำคัญต่อจำนวนเงินผลตอบแทนนั้นได้
- ค) บริษัทฯนำงบการเงินของบริษัทย่อยมารวมในการจัดทำงบการเงินรวมตั้งแต่วันที่บริษัทฯมีอำนาจในการควบคุมบริษัทย่อยจนถึงวันที่บริษัทฯสิ้นสุดการควบคุมบริษัทย่อยนั้น
- ง) งบการเงินของบริษัทย่อยได้จัดทำขึ้นโดยใช้นโยบายการบัญชีที่สำคัญเช่นเดียวกันกับของบริษัทฯ
- จ) สินทรัพย์และหนี้สินตามงบการเงินของบริษัทย่อยซึ่งจัดตั้งในต่างประเทศแปลงค่าเป็นเงินบาทโดยใช้อัตราแลกเปลี่ยน ณ วันสิ้นรอบระยะเวลารายงาน ส่วนรายได้และค่าใช้จ่ายแปลงค่าเป็นเงินบาทโดยใช้อัตราแลกเปลี่ยนถัวเฉลี่ยรายเดือน ผลต่างซึ่งเกิดขึ้นจากการแปลงค่าดังกล่าวได้แสดงไว้เป็นรายการ “ผลต่างจากการแปลงค่างบการเงินที่เป็นเงินตราต่างประเทศ” ในงบแสดงการเปลี่ยนแปลงส่วนของผู้ถือหุ้น
- ฉ) ยอดคงค้างระหว่างกลุ่มบริษัท รายการค้าระหว่างกันที่มีสาระสำคัญได้ถูกตัดออกจากงบการเงินรวมนี้แล้ว
- ช) ส่วนของผู้มีส่วนได้เสียที่ไม่มีอำนาจควบคุม คือ จำนวนกำไรหรือขาดทุนและสินทรัพย์สุทธิของบริษัทย่อยส่วนที่ไม่ได้เป็นของบริษัทฯ และแสดงเป็นรายการแยกต่างหากในส่วนของกำไรหรือขาดทุนรวมและส่วนของผู้ถือหุ้นในงบแสดงฐานะการเงินรวม

2.3 บริษัทฯจัดทำงบการเงินเฉพาะกิจการ โดยแสดงเงินลงทุนในบริษัทย่อยและบริษัทร่วมตามวิธีราคาทุน

3. มาตรฐานการรายงานทางการเงินใหม่

ก. มาตรฐานการรายงานทางการเงินที่เริ่มมีผลบังคับใช้ในปีปัจจุบัน

ในระหว่างปี กลุ่มบริษัทได้นำมาตรฐานการรายงานทางการเงินและการตีความมาตรฐานการรายงานทางการเงินฉบับปรับปรุง (ปรับปรุง 2561) และฉบับใหม่ จำนวนหลายฉบับ ซึ่งมีผลบังคับใช้สำหรับงบการเงินที่มีรอบระยะเวลาบัญชีที่เริ่มในหรือหลังวันที่ 1 มกราคม 2562 มาถือปฏิบัติ มาตรฐานการรายงานทางการเงินดังกล่าวได้รับการปรับปรุงหรือจัดให้มีขึ้นเพื่อให้มีเนื้อหาเท่าเทียมกับมาตรฐานการรายงานทางการเงินระหว่างประเทศ โดยส่วนใหญ่เป็นการอธิบายให้ชัดเจนเกี่ยวกับวิธีปฏิบัติทางการบัญชีและการให้แนวปฏิบัติทางการบัญชีกับผู้ใช้มาตรฐาน การนำมาตรฐานการรายงานทางการเงินดังกล่าวมาถือปฏิบัตินี้ไม่มีผลกระทบต่ออย่างเป็นสาระสำคัญต่องบการเงินของกลุ่มบริษัท อย่างไรก็ตาม มาตรฐานการรายงานทางการเงินฉบับใหม่ซึ่งได้มีการเปลี่ยนแปลงหลักการสำคัญ สามารถสรุปได้ดังนี้

มาตรฐานการรายงานทางการเงิน ฉบับที่ 15 เรื่อง รายได้จากสัญญาที่ทำกับลูกค้า

มาตรฐานการรายงานทางการเงิน ฉบับที่ 15 ใช้แทนมาตรฐานการบัญชีและการตีความมาตรฐานการบัญชีที่เกี่ยวข้องต่อไปนี้

มาตรฐานการบัญชี ฉบับที่ 11 (ปรับปรุง 2560)	เรื่อง สัญญาก่อสร้าง
มาตรฐานการบัญชี ฉบับที่ 18 (ปรับปรุง 2560)	เรื่อง รายได้
การตีความมาตรฐานการบัญชี ฉบับที่ 31 (ปรับปรุง 2560)	เรื่อง รายได้ - รายการแลกเปลี่ยนเกี่ยวกับบริการโฆษณา
การตีความมาตรฐานการรายงานทางการเงิน ฉบับที่ 13 (ปรับปรุง 2560)	เรื่อง โปรแกรมสิทธิพิเศษแก่ลูกค้า
การตีความมาตรฐานการรายงานทางการเงิน ฉบับที่ 15 (ปรับปรุง 2560)	เรื่อง สัญญาสำหรับการก่อสร้างอสังหาริมทรัพย์
การตีความมาตรฐานการรายงานทางการเงิน ฉบับที่ 18 (ปรับปรุง 2560)	เรื่อง การโอนสินทรัพย์จากลูกค้า

กิจการต้องใช้มาตรฐานการรายงานทางการเงิน ฉบับที่ 15 กับสัญญาที่ทำกับลูกค้าทุกสัญญา ยกเว้นสัญญาที่อยู่ในขอบเขตของมาตรฐานการบัญชีฉบับอื่น มาตรฐานฉบับนี้ได้กำหนดหลักการ 5 ขั้นตอนสำหรับการรับรู้รายได้ที่เกิดขึ้นจากสัญญาที่ทำกับลูกค้า โดยกิจการจะรับรู้รายได้ในจำนวนเงินที่สะท้อนถึงสิ่งตอบแทนที่กิจการคาดว่าจะมีสิทธิได้รับจากการแลกเปลี่ยนสินค้าหรือบริการที่ได้ส่งมอบให้แก่ลูกค้า และกำหนดให้กิจการต้องใช้ดุลยพินิจและพิจารณาข้อเท็จจริงและเหตุการณ์ที่เกี่ยวข้องทั้งหมดในการพิจารณาตามหลักการในแต่ละขั้นตอน

มาตรฐานฉบับนี้ไม่มีผลกระทบอย่างมีสาระสำคัญต่องบการเงินของกลุ่มบริษัท

ข. มาตรฐานการรายงานทางการเงินที่จะมีผลบังคับใช้สำหรับงบการเงินที่มีรอบระยะเวลาบัญชีที่เริ่มในหรือหลังวันที่ 1 มกราคม 2563

สภาวิชาชีพบัญชีได้ประกาศใช้มาตรฐานการรายงานทางการเงินและการตีความมาตรฐานการรายงานทางการเงินฉบับใหม่และฉบับปรับปรุง ซึ่งจะมีผลบังคับใช้สำหรับงบการเงินที่มีรอบระยะเวลาบัญชีที่เริ่มในหรือหลังวันที่ 1 มกราคม 2563 มาตรฐานการรายงานทางการเงินดังกล่าวได้รับการปรับปรุงหรือจัดให้มีขึ้นเพื่อให้มีเนื้อหาเท่าเทียมกับมาตรฐานการรายงานทางการเงินระหว่างประเทศ โดยส่วนใหญ่เป็นการอธิบายให้ชัดเจนเกี่ยวกับวิธีปฏิบัติทางการบัญชีและการให้แนวปฏิบัติทางบัญชีกับผู้ใช้มาตรฐาน ยกเว้น มาตรฐานการรายงานทางการเงินฉบับใหม่ดังต่อไปนี้ที่มีการเปลี่ยนแปลงหลักการสำคัญซึ่งสามารถสรุปได้ดังนี้

มาตรฐานการรายงานทางการเงิน กลุ่มเครื่องมือทางการเงิน

มาตรฐานการรายงานทางการเงิน กลุ่มเครื่องมือทางการเงิน ประกอบด้วยมาตรฐานและการตีความมาตรฐาน จำนวน 5 ฉบับ ได้แก่

มาตรฐานการรายงานทางการเงิน

ฉบับที่ 7 การเปิดเผยข้อมูลเครื่องมือทางการเงิน

ฉบับที่ 9 เครื่องมือทางการเงิน

มาตรฐานการบัญชี

ฉบับที่ 32 การแสดงรายการเครื่องมือทางการเงิน

การตีความมาตรฐานการรายงานทางการเงิน

ฉบับที่ 16 การป้องกันความเสี่ยงของเงินลงทุนสุทธิในหน่วยงานต่างประเทศ

ฉบับที่ 19 การชำระหนี้สินทางการเงินด้วยตราสารทุน

มาตรฐานการรายงานทางการเงินกลุ่มดังกล่าวข้างต้น กำหนดหลักการเกี่ยวกับการจัดประเภทและการวัดมูลค่าเครื่องมือทางการเงินด้วยมูลค่ายุติธรรมหรือราคาทุนตัดจำหน่ายโดยพิจารณาจากประเภทของตราสารทางการเงิน ลักษณะของกระแสเงินสดตามสัญญาและแผนธุรกิจของกิจการ (Business Model) หลักการเกี่ยวกับวิธีการคำนวณการด้อยค่าของเครื่องมือทางการเงินโดยใช้แนวคิดของผลขาดทุนด้านเครดิตที่คาดว่าจะเกิดขึ้น และหลักการเกี่ยวกับการบัญชีป้องกันความเสี่ยง รวมถึงการแสดงผลการและการเปิดเผยข้อมูลเครื่องมือทางการเงิน และเมื่อมาตรฐานการรายงานทางการเงินกลุ่มนี้มีผลบังคับใช้ จะทำให้มาตรฐานการบัญชี การตีความมาตรฐานการบัญชี และแนวปฏิบัติทางการบัญชีบางฉบับที่มีผลบังคับใช้อยู่ในปัจจุบันถูกยกเลิกไป

ฝ่ายบริหารของกลุ่มบริษัทเชื่อว่ามาตรฐานฉบับนี้ จะไม่มีผลกระทบอย่างเป็นทางการเป็นสาระสำคัญต่องบการเงินของกลุ่มบริษัท

มาตรฐานการรายงานทางการเงิน ฉบับที่ 16 เรื่อง สัญญาเช่า

มาตรฐานการรายงานทางการเงิน ฉบับที่ 16 ใช้แทนมาตรฐานการบัญชี ฉบับที่ 17 เรื่อง สัญญาเช่า และการตีความมาตรฐานบัญชีที่เกี่ยวข้อง มาตรฐานฉบับนี้ได้กำหนดหลักการของการรับรู้รายการ การวัดมูลค่า การแสดงผลการและการเปิดเผยข้อมูลของสัญญาเช่า และกำหนดให้ผู้เช่ารับรู้สินทรัพย์และหนี้สินสำหรับสัญญาเช่าทุกรายการที่มีระยะเวลาในการเช่ามากกว่า 12 เดือน เว้นแต่สินทรัพย์อ้างอิงนั้นมีมูลค่าต่ำ

การบัญชีสำหรับผู้ให้เช่าไม่มีการเปลี่ยนแปลงอย่างมีสาระสำคัญจากมาตรฐานการบัญชี ฉบับที่ 17 ผู้ให้เช่ายังคงต้องจัดประเภทสัญญาเช่าเป็นสัญญาเช่าดำเนินงานหรือสัญญาเช่าเงินทุนโดยใช้หลักการเช่นเดียวกันกับมาตรฐานการบัญชีฉบับที่ 17

กลุ่มบริษัทคาดว่า จะนำมาตรฐานทางการเงินฉบับนี้มาถือปฏิบัติ โดยรับรู้ผลกระทบสะสมของการนำมาตรฐานรายงานทางการเงินฉบับนี้มาถือปฏิบัติใช้ครั้งแรก โดยการปรับปรุงกับกำไรสะสม ณ วันที่ 1 มกราคม 2563 และไม่ปรับย้อนหลังงบการเงินปีก่อนที่แสดงเปรียบเทียบ

ฝ่ายบริหารของกลุ่มบริษัทคาดว่า การนำมาตรฐานการบัญชีดังกล่าวมาใช้ จะมีผลกระทบต่องบแสดงฐานะการเงิน ณ วันที่ 1 มกราคม 2563 คือ สินทรัพย์ของกลุ่มบริษัทมีจำนวนเพิ่มขึ้นรวมทั้งสิ้นประมาณ 7.6 ล้านบาท (เฉพาะของบริษัทฯ: ประมาณ 6.3 ล้านบาท) และหนี้สินของกลุ่มบริษัทมีจำนวนเพิ่มขึ้นรวมทั้งสิ้นประมาณ 7.6 ล้านบาท (เฉพาะของบริษัทฯ: ประมาณ 6.3 ล้านบาท)

4 นโยบายการบัญชีที่สำคัญ

4.1 การรับรู้รายได้

ขายสินค้า

รายได้จากการขายสินค้ารับรู้เมื่อกลุ่มบริษัทได้โอนอำนาจควบคุมในสินค้าให้แก่ลูกค้าแล้ว กล่าวคือ เมื่อมีการส่งมอบสินค้า รายได้จากการขายแสดงตามมูลค่าที่ได้รับหรือคาดว่าจะได้รับสำหรับสินค้าที่ได้ส่งมอบ หลังจากหักประมาณการสินค้ารับคืนและส่วนลด โดยไม่รวมภาษีมูลค่าเพิ่ม

ดอกเบี้ยรับ

ดอกเบี้ยรับถือเป็นรายได้ตามเกณฑ์คงค้าง โดยคำนึงถึงอัตราผลตอบแทนที่แท้จริง

เงินปันผลรับ

เงินปันผลรับถือเป็นรายได้เมื่อบริษัทฯมีสิทธิในการรับเงินปันผล

4.2 เงินสดและรายการเทียบเท่าเงินสด

เงินสดและรายการเทียบเท่าเงินสด หมายถึง เงินสดและเงินฝากธนาคาร และเงินลงทุนระยะสั้นที่มีสภาพคล่องสูง ซึ่งถึงกำหนดจ่ายคืนภายในระยะเวลาไม่เกิน 3 เดือนนับจากวันที่ได้มาและไม่มีข้อจำกัดในการเบิกใช้

4.3 ลูกหนี้การค้า

ลูกหนี้การค้าแสดงมูลค่าตามจำนวนมูลค่าสุทธิที่จะได้รับ กลุ่มบริษัทบันทึกค่าเผื่อหนี้สงสัยจะสูญสำหรับผลขาดทุน โดยประมาณที่อาจเกิดขึ้นจากการเก็บเงินจากลูกหนี้ไม่ได้ ซึ่งโดยทั่วไปพิจารณาจากประสบการณ์การเก็บเงินและการวิเคราะห์อายุหนี้

4.4 สินค้าคงเหลือ

สินค้าคงเหลือแสดงมูลค่าตามราคาทุน (ตามวิธีเข้าก่อนออกก่อน) หรือมูลค่าสุทธิที่จะได้รับแล้วแต่ราคาใดจะต่ำกว่า

4.5 เงินลงทุน

ก) เงินลงทุนในหลักทรัพย์เพื่อค้าแสดงตามมูลค่ายุติธรรม การเปลี่ยนแปลงในมูลค่ายุติธรรมของหลักทรัพย์เพื่อค้าบันทึกในส่วนของกำไรหรือขาดทุน

ข) เงินลงทุนในบริษัทร่วมที่แสดงอยู่ในงบการเงินรวมแสดงมูลค่าตามวิธีส่วนได้เสีย

ค) เงินลงทุนในบริษัทย่อยและบริษัทร่วมที่แสดงอยู่ในงบการเงินเฉพาะกิจการแสดงมูลค่าตามวิธีราคาทุน ในกรณีที่มีการโอนเปลี่ยนประเภทเงินลงทุนจากประเภทหนึ่งไปเป็นอีกประเภทหนึ่ง กลุ่มบริษัทจะปรับมูลค่าของเงินลงทุนดังกล่าวใหม่โดยใช้มูลค่ายุติธรรม ณ วันที่โอนเปลี่ยนประเภทเงินลงทุน ผลแตกต่างระหว่างราคาตามบัญชีและมูลค่ายุติธรรม ณ วันที่โอนจะบันทึกในส่วนของกำไรหรือขาดทุนหรือแสดงเป็นองค์ประกอบอื่นของส่วนผู้ถือหุ้นแล้วแต่ประเภทของเงินลงทุนที่มีการโอนเปลี่ยน

เมื่อมีการจำหน่ายเงินลงทุน ผลต่างระหว่างสิ่งตอบแทนสุทธิที่ได้รับกับมูลค่าตามบัญชีของเงินลงทุนจะถูกบันทึกในส่วนของกำไรหรือขาดทุน

4.6 ค่าความนิยม

บริษัทย่อยบันทึกมูลค่าเริ่มแรกของค่าความนิยมในราคาทุน ซึ่งเท่ากับต้นทุนการรวมธุรกิจส่วนที่สูงกว่ามูลค่ายุติธรรมของสินทรัพย์สุทธิที่ได้มา หากมูลค่ายุติธรรมของสินทรัพย์สุทธิที่ได้มาสูงกว่าต้นทุนการรวมธุรกิจ บริษัทย่อยจะรับรู้ส่วนที่สูงกว่านี้เป็นกำไรในส่วนของกำไรหรือขาดทุนทันที

บริษัทย่อยแสดงค่าความนิยมตามราคาทุนหักค่าเผื่อการด้อยค่าสะสมและจะทดสอบการด้อยค่าของค่าความนิยมทุกปีหรือเมื่อใดก็ตามที่มีข้อบ่งชี้ของการด้อยค่าเกิดขึ้น

เพื่อวัตถุประสงค์ในการทดสอบการด้อยค่า บริษัทย่อยจะเป็นส่วนค่าความนิยมที่เกิดขึ้นจากการรวมกิจการให้กับหน่วยสินทรัพย์ที่ก่อให้เกิดเงินสด (หรือกลุ่มของหน่วยสินทรัพย์ที่ก่อให้เกิดเงินสด) ที่คาดว่าจะได้รับประโยชน์เพิ่มขึ้นจากการรวมกิจการ และบริษัทย่อยจะทำการประเมินมูลค่าที่คาดว่าจะได้รับคืนของหน่วยของสินทรัพย์ที่ก่อให้เกิดเงินสดแต่ละรายการ (หรือกลุ่มของหน่วยของสินทรัพย์ที่ก่อให้เกิดเงินสด) หากมูลค่าที่คาดว่าจะได้รับคืนของหน่วยของสินทรัพย์ที่ก่อให้เกิดเงินสดต่ำกว่ามูลค่าตามบัญชี บริษัทย่อยจะรับรู้ขาดทุนจากการด้อยค่าในส่วนของกำไรหรือขาดทุน และบริษัทย่อยไม่สามารถกลับบัญชีขาดทุนจากการด้อยค่าได้ในอนาคต

4.7 อสังหาริมทรัพย์เพื่อการลงทุน

บริษัทย่อยบันทึกมูลค่าเริ่มแรกของอสังหาริมทรัพย์เพื่อการลงทุนในราคาทุนซึ่งรวมต้นทุนการทำรายการ หลังจากนั้น บริษัทย่อยจะบันทึกอสังหาริมทรัพย์เพื่อการลงทุนด้วยราคาทุนหักค่าเสื่อมราคาสะสมและค่าเพื่อการด้อยค่า (ถ้ามี) อสังหาริมทรัพย์เพื่อการลงทุนของบริษัทย่อยคือที่ดิน ซึ่งไม่มีการคิดค่าเสื่อมราคา

4.8 ที่ดิน อาคารและอุปกรณ์ และค่าเสื่อมราคา

ที่ดินแสดงมูลค่าตามราคาทุน อาคารและอุปกรณ์แสดงมูลค่าตามราคาทุนหักค่าเสื่อมราคาสะสม และค่าเพื่อการด้อยค่าของสินทรัพย์ (ถ้ามี)

ค่าเสื่อมราคาของอาคารและอุปกรณ์คำนวณจากราคาทุนของสินทรัพย์โดยวิธีเส้นตรงตามอายุการให้ประโยชน์โดยประมาณ ดังนี้

อาคาร	20 ปี
ส่วนปรับปรุงอาคาร	5 ปี
เครื่องตกแต่งและติดตั้ง	5 ปี
อุปกรณ์สำนักงาน	5 ปี
ยานพาหนะ	5 ปี

ค่าเสื่อมราคารวมอยู่ในการคำนวณผลการดำเนินงาน

ไม่มีการคิดค่าเสื่อมราคาสำหรับที่ดิน

กลุ่มบริษัทตัดรายการที่ดิน อาคาร และอุปกรณ์ ออกจากบัญชี เมื่อจำหน่ายสินทรัพย์หรือคาดว่าจะไม่ได้รับประโยชน์เชิงเศรษฐกิจในอนาคตจากการใช้หรือการจำหน่ายสินทรัพย์ รายการผลกำไรหรือขาดทุนจากการจำหน่ายสินทรัพย์จะรับรู้ในส่วนของกำไรหรือขาดทุนเมื่อกฎบริษัทตัดรายการสินทรัพย์นั้นออกจากบัญชี

4.9 สินทรัพย์ไม่มีตัวตน

กลุ่มบริษัทบันทึกต้นทุนเริ่มแรกของสินทรัพย์ไม่มีตัวตนที่ได้มาจากการรวมธุรกิจตามมูลค่ายุติธรรมของสินทรัพย์นั้น ณ วันที่ซื้อธุรกิจ ส่วนสินทรัพย์ไม่มีตัวตนที่ได้มาจากการอื่น กลุ่มบริษัทจะบันทึกต้นทุนเริ่มแรกของสินทรัพย์นั้นตามราคาทุน ภายหลังจากการรับรู้รายการเริ่มแรก สินทรัพย์ไม่มีตัวตนแสดงมูลค่าตามราคาทุนหักค่าตัดจำหน่ายสะสมและค่าเผื่อการด้อยค่าสะสม (ถ้ามี) ของสินทรัพย์นั้น

กลุ่มบริษัทตัดจำหน่ายสินทรัพย์ไม่มีตัวตนที่มีอายุการให้ประโยชน์จำกัดอย่างมีระบบตลอดอายุการให้ประโยชน์เชิงเศรษฐกิจของสินทรัพย์นั้น และจะประเมินการด้อยค่าของสินทรัพย์ดังกล่าวเมื่อมีข้อบ่งชี้ว่าสินทรัพย์นั้นเกิดการด้อยค่า กลุ่มบริษัทจะทบทวนระยะเวลาการตัดจำหน่ายและวิธีการตัดจำหน่ายของสินทรัพย์ไม่มีตัวตนดังกล่าวทุกสิ้นปีเป็นอย่างน้อย ค่าตัดจำหน่ายรับรู้เป็นค่าใช้จ่ายในส่วนของกำไรหรือขาดทุน

สินทรัพย์ไม่มีตัวตนที่มีอายุการให้ประโยชน์จำกัดมีดังนี้

	อายุการให้ประโยชน์	
ความสัมพันธ์ลูกค้า	10	ปี
เทคโนโลยี	10	ปี
ซอฟต์แวร์คอมพิวเตอร์	3	ปี

4.10 รายการธุรกิจกับบุคคลหรือกิจการที่เกี่ยวข้องกัน

บุคคลหรือกิจการที่เกี่ยวข้องกันกับบริษัทฯ หมายถึง บุคคลหรือกิจการที่มีอำนาจควบคุมบริษัทฯ หรือถูกบริษัทฯ ควบคุม ไม่ว่าจะ เป็น โดยทางตรงหรือทางอ้อม หรืออยู่ภายใต้การควบคุมเดียวกันกับบริษัทฯ

นอกจากนี้บุคคลหรือกิจการที่เกี่ยวข้องกันยังหมายรวมถึงบริษัทร่วมและบุคคลหรือกิจการที่มีสิทธิออกเสียงโดยทางตรงหรือทางอ้อมซึ่งทำให้มีอิทธิพลอย่างเป็นสาระสำคัญต่อบริษัทฯ ผู้บริหารสำคัญ กรรมการหรือพนักงานของบริษัทฯ ที่มีอำนาจในการวางแผนและควบคุมการดำเนินงานของบริษัทฯ

4.11 สัญญาเช่าระยะยาว

สัญญาเช่ายานพาหนะและอุปกรณ์ที่มีความเสี่ยงและผลตอบแทนของความเป็นเจ้าของส่วนใหญ่ไม่ได้โอนไปให้กับผู้เช่าถือเป็นสัญญาเช่าดำเนินงาน จำนวนเงินที่จ่ายตามสัญญาเช่าดำเนินงานรับรู้เป็นค่าใช้จ่ายในส่วนของกำไรหรือขาดทุนตามวิธีเส้นตรงตลอดอายุสัญญาเช่า

4.12 เงินตราต่างประเทศ

บริษัทฯ แสดงงบการเงินรวมและงบการเงินเฉพาะกิจการเป็นสกุลเงินบาท ซึ่งเป็นสกุลเงินที่ใช้ในการดำเนินงานของบริษัทฯ รายการต่างๆของแต่ละกิจการที่รวมอยู่ในงบการเงินรวมวัดมูลค่าด้วยสกุลเงินที่ใช้ในการดำเนินงานของแต่ละกิจการนั้น

รายการที่เป็นเงินตราต่างประเทศแปลงค่าเป็นเงินบาทโดยใช้อัตราแลกเปลี่ยน ณ วันที่เกิดรายการ
สินทรัพย์และหนี้สินที่เป็นตัวเงินซึ่งอยู่ในสกุลเงินตราต่างประเทศได้แปลงค่าเป็นเงินบาทโดยใช้อัตรา
แลกเปลี่ยน ณ วันสิ้นรอบระยะเวลารายงาน

กำไรและขาดทุนที่เกิดจากการเปลี่ยนแปลงในอัตราแลกเปลี่ยนได้รวมอยู่ในการคำนวณผลการดำเนินงาน

4.13 การด้อยค่าของสินทรัพย์

ทุกวันสิ้นรอบระยะเวลารายงาน กลุ่มบริษัทจะทำการประเมินการด้อยค่าของที่ดิน อาคารและอุปกรณ์หรือ
สินทรัพย์ที่ไม่มีตัวตนอื่นของกลุ่มบริษัทหากมีข้อบ่งชี้ว่าสินทรัพย์ดังกล่าวอาจด้อยค่าและจะทำการ
ประเมินการด้อยค่าของค่าความนิยมเป็นรายปี กลุ่มบริษัทรับรู้ขาดทุนจากการด้อยค่าเมื่อมูลค่าที่คาดว่าจะ
ได้รับคืนของสินทรัพย์มีมูลค่าต่ำกว่ามูลค่าตามบัญชีของสินทรัพย์นั้น ทั้งนี้มูลค่าที่คาดว่าจะได้รับคืน
หมายถึงมูลค่ายุติธรรมหักต้นทุนในการขายของสินทรัพย์หรือมูลค่าจากการใช้สินทรัพย์แล้วแต่ราคาใดจะ
สูงกว่า ในการประเมินมูลค่าจากการใช้สินทรัพย์ กลุ่มบริษัทประมาณการกระแสเงินสดในอนาคตที่กิจการ
คาดว่าจะได้รับจากสินทรัพย์และคำนวณคิดลดเป็นมูลค่าปัจจุบันโดยใช้อัตราคิดลดก่อนภาษีที่สะท้อนถึง
การประเมินความเสี่ยงในสภาพตลาดปัจจุบันของเงินสดตามระยะเวลาและความเสี่ยงซึ่งเป็น
ลักษณะเฉพาะของสินทรัพย์ที่กำลังพิจารณาอยู่ ในการประเมินมูลค่ายุติธรรมหักต้นทุนในการขาย
กลุ่มบริษัทใช้แบบจำลองการประเมินมูลค่าที่ดีที่สุดซึ่งเหมาะสมกับสินทรัพย์ ซึ่งสะท้อนถึงจำนวนเงินที่
กิจการสามารถจะได้มาจากการจำหน่ายสินทรัพย์หักด้วยต้นทุนในการจำหน่าย โดยการจำหน่ายนั้นผู้ซื้อ
กับผู้ขายมีความรอบรู้และเต็มใจในการแลกเปลี่ยนและสามารถต่อรองราคากันได้ถือเป็นอิสระ
ในลักษณะของผู้ที่ไม่มีความเกี่ยวข้องกัน

กลุ่มบริษัทจะรับรู้รายการขาดทุนจากการด้อยค่าในส่วนของกำไรหรือขาดทุน

4.14 ผลประโยชน์ของพนักงาน

ผลประโยชน์ระยะสั้นของพนักงาน

กลุ่มบริษัทรับรู้ เงินเดือน ค่าจ้าง โบนัส และเงินสมทบกองทุนประกันสังคมเป็นค่าใช้จ่ายเมื่อเกิดรายการ

ผลประโยชน์หลังออกจากงานของพนักงานและผลประโยชน์ระยะยาวอื่นของพนักงาน

โครงการสมทบเงิน

กลุ่มบริษัทและพนักงานได้ร่วมกันจัดตั้งกองทุนสำรองเลี้ยงชีพ ซึ่งประกอบด้วยเงินที่พนักงานจ่ายสะสม
และเงินที่กลุ่มบริษัทจ่ายสมทบให้เป็นรายเดือน สินทรัพย์ของกองทุนสำรองเลี้ยงชีพได้แยกออกจาก
สินทรัพย์ของกลุ่มบริษัท เงินที่กลุ่มบริษัทจ่ายสมทบกองทุนสำรองเลี้ยงชีพบันทึกเป็นค่าใช้จ่ายในปีที่เกิด
รายการ

โครงการผลประโยชน์หลังออกจากงานและผลประโยชน์ระยะยาวอื่นของพนักงาน

กลุ่มบริษัทมีภาระสำหรับเงินชดเชยที่ต้องจ่ายให้แก่พนักงานเมื่อออกจากงานตามกฎหมายแรงงานและตามโครงการผลตอบแทนพนักงานอื่นๆ ซึ่งกลุ่มบริษัทถือว่าเงินชดเชยดังกล่าวเป็นโครงการผลประโยชน์หลังออกจากงานสำหรับพนักงาน นอกจากนี้ กลุ่มบริษัทจัดให้มีโครงการผลประโยชน์ระยะยาวอื่นของพนักงาน ได้แก่ โครงการเงินรางวัลการปฏิบัติงานครบกำหนดระยะเวลา

บริษัทฯ คำนวณหนี้สินตามโครงการผลประโยชน์หลังออกจากงานของพนักงาน และโครงการผลประโยชน์ระยะยาวอื่นของพนักงาน โดยใช้วิธีคิดลดแต่ละหน่วยที่ประมาณการไว้ (Projected Unit Credit Method) โดยผู้เชี่ยวชาญอิสระได้ทำการประเมินภาระผูกพันดังกล่าวตามหลักคณิตศาสตร์ประกันภัย

ผลกำไรหรือขาดทุนจากการประมาณการตามหลักคณิตศาสตร์ประกันภัย สำหรับโครงการผลประโยชน์หลังออกจากงานของพนักงานจะรับรู้ทันทีในกำไรขาดทุนเบ็ดเสร็จอื่น

ผลกำไรหรือขาดทุนจากการประมาณการตามหลักคณิตศาสตร์ประกันภัยสำหรับโครงการผลประโยชน์ระยะยาวอื่นของพนักงานจะรับรู้ทันทีในกำไรหรือขาดทุน

ต้นทุนบริการในอดีตจะถูกรับรู้ทั้งจำนวนในกำไรหรือขาดทุนทันทีที่มีการแก้ไขโครงการหรือลดขนาดโครงการ หรือเมื่อกิจการรับรู้ต้นทุนการปรับโครงสร้างที่เกี่ยวข้อง

4.15 ประมาณการหนี้สิน

กลุ่มบริษัทจะบันทึกประมาณการหนี้สินไว้ในบัญชีเมื่อภาระผูกพันซึ่งเป็นผลมาจากเหตุการณ์ในอดีตได้เกิดขึ้นแล้ว และมีความเป็นไปได้ค่อนข้างแน่นอนว่ากลุ่มบริษัทจะเสียทรัพยากรเชิงเศรษฐกิจไปเพื่อปลดเปลื้องภาระผูกพันนั้น และกลุ่มบริษัทสามารถประมาณมูลค่าภาระผูกพันนั้นได้อย่างน่าเชื่อถือ

4.16 ภาษีเงินได้

ภาษีเงินได้ประกอบด้วยภาษีเงินได้ปัจจุบันและภาษีเงินได้รอการตัดบัญชี

ภาษีเงินได้ปัจจุบัน

กลุ่มบริษัทบันทึกภาษีเงินได้ปัจจุบันตามจำนวนที่คาดว่าจะจ่ายให้กับหน่วยงานจัดเก็บภาษีของรัฐ โดยคำนวณจากกำไรทางภาษีตามหลักเกณฑ์ที่กำหนดในกฎหมายภาษีอากร

ภาษีเงินได้รอการตัดบัญชี

กลุ่มบริษัทบันทึกภาษีเงินได้รอการตัดบัญชีของผลแตกต่างชั่วคราวระหว่างราคาตามบัญชีของสินทรัพย์และหนี้สิน ณ วันสิ้นรอบระยะเวลารายงานกับฐานภาษีของสินทรัพย์และหนี้สินที่เกี่ยวข้องนั้น โดยใช้อัตราภาษีที่มีผลบังคับใช้ ณ วันสิ้นรอบระยะเวลารายงาน

กลุ่มบริษัทรับรู้ว่าหนี้สินภาษีเงินได้รอการตัดบัญชีของผลแตกต่างชั่วคราวที่ต้องเสียภาษี
ทุกรายการ แต่รับรู้ว่าสินทรัพย์ภาษีเงินได้รอการตัดบัญชีสำหรับผลแตกต่างชั่วคราวที่ใช้หักภาษี รวมทั้ง
ผลขาดทุนทางภาษีที่ยังไม่ได้ใช้ในจำนวนเท่าที่มีความเป็นไปได้ก่อนข้างหน้าที่กลุ่มบริษัทจะมีกำไรทางภาษี
ในอนาคตเพียงพอที่จะใช้ประโยชน์จากผลแตกต่างชั่วคราวที่ใช้หักภาษีและผลขาดทุนทางภาษีที่ยังไม่ได้
ใช้นั้น

กลุ่มบริษัทจะทบทวนมูลค่าตามบัญชีของสินทรัพย์ภาษีเงินได้รอการตัดบัญชีทุกสิ้นรอบระยะเวลารายงาน
และจะทำการปรับลดมูลค่าตามบัญชีดังกล่าว หากมีความเป็นไปได้ก่อนข้างหน้าที่กลุ่มบริษัทจะไม่มีกำไร
ทางภาษีเพียงพอต่อการนำสินทรัพย์ภาษีเงินได้รอการตัดบัญชีทั้งหมดหรือบางส่วนมาใช้ประโยชน์

กลุ่มบริษัทจะบันทึกภาษีเงินได้รอการตัดบัญชีโดยตรงไปยังส่วนของผู้ถือหุ้นหากภาษีที่เกิดขึ้นเกี่ยวข้องกับ
รายการที่ได้บันทึกโดยตรงไปยังส่วนของผู้ถือหุ้น

4.17 สัญญาซื้อขายเงินตราต่างประเทศล่วงหน้า

ลูกหนี้และเจ้าหนี้ตามสัญญาซื้อขายเงินตราต่างประเทศล่วงหน้าจะถูกแปลงค่าตามอัตราแลกเปลี่ยน
ณ วันสิ้นรอบระยะเวลารายงาน กำไรขาดทุนที่ยังไม่เกิดขึ้นจากการแปลงค่าเงินตราต่างประเทศดังกล่าว
จะถูกบันทึกในส่วนของกำไรหรือขาดทุน ส่วนเกินหรือส่วนลดที่เกิดขึ้นจากการทำสัญญาจะถูกตัดจำหน่าย
ด้วยวิธีเส้นตรงตามอายุของสัญญา

4.18 การวัดมูลค่ายุติธรรม

มูลค่ายุติธรรม หมายถึง ราคาที่คาดว่าจะได้รับจากการขายสินทรัพย์หรือเป็นราคาที่จะต้องจ่ายเพื่อโอน
หนี้สินให้ผู้อื่น โดยรายการดังกล่าวเป็นรายการที่เกิดขึ้นในสภาพปกติระหว่างผู้ซื้อและผู้ขาย (ผู้ร่วมใน
ตลาด) ณ วันที่วัดมูลค่า กลุ่มบริษัทใช้ราคาเสนอซื้อขายในตลาดที่มีสภาพคล่องในการวัดมูลค่ายุติธรรม
ของสินทรัพย์และหนี้สินซึ่งมาตรฐานการรายงานทางการเงินที่เกี่ยวข้องกำหนดให้ต้องวัดมูลค่าด้วยมูลค่า
ยุติธรรม ยกเว้นในกรณีที่ไม่มีตลาดที่มีสภาพคล่องสำหรับสินทรัพย์หรือหนี้สินที่มีลักษณะเดียวกันหรือไม่
สามารถหาราคาเสนอซื้อขายในตลาดที่มีสภาพคล่องได้ กลุ่มบริษัทจะประมาณมูลค่ายุติธรรมโดยใช้
เทคนิคการประเมินมูลค่าที่เหมาะสมกับแต่ละสถานการณ์ และพยายามใช้ข้อมูลที่สามารถสังเกตได้
ที่เกี่ยวข้องกับสินทรัพย์หรือหนี้สินที่จะวัดมูลค่ายุติธรรมนั้นให้มากที่สุด

ลำดับชั้นของมูลค่ายุติธรรมที่ใช้วัดมูลค่าและเปิดเผยมูลค่ายุติธรรมของสินทรัพย์และหนี้สินในงบการเงิน
แบ่งออกเป็นสามระดับตามประเภทของข้อมูลที่ใช้ในการวัดมูลค่ายุติธรรม ดังนี้

- ระดับ 1 ใช้ข้อมูลราคาเสนอซื้อขายของสินทรัพย์หรือหนี้สินอย่างเดียวกันในตลาดที่มีสภาพคล่อง
- ระดับ 2 ใช้ข้อมูลอื่นที่สามารถสังเกตได้ของสินทรัพย์หรือหนี้สิน ไม่ว่าจะเป็นข้อมูลทางตรงหรือ
ทางอ้อม
- ระดับ 3 ใช้ข้อมูลที่ไม่สามารถสังเกตได้ เช่น ข้อมูลเกี่ยวกับกระแสเงินในอนาคตที่กิจการประมาณขึ้น

ทุกวันสิ้นรอบระยะเวลารายงาน กลุ่มบริษัทจะประเมินความจำเป็นในการโอนรายการระหว่างลำดับชั้นของมูลค่ายุติธรรมสำหรับสินทรัพย์และหนี้สินที่ถืออยู่ ณ วันสิ้นรอบระยะเวลารายงานที่มีการวัดมูลค่ายุติธรรมแบบเกิดขึ้นประจำ

5. การใช้ดุลยพินิจและประมาณการทางบัญชีที่สำคัญ

ในการจัดทำงบการเงินตามมาตรฐานการรายงานทางการเงิน ฝ่ายบริหารจำเป็นต้องใช้ดุลยพินิจและการประมาณการในเรื่องที่มีความไม่แน่นอนเสมอ การใช้ดุลยพินิจและการประมาณการดังกล่าวนี้ส่งผลกระทบต่อจำนวนเงินที่แสดงในงบการเงินและต่อข้อมูลที่แสดงในหมายเหตุประกอบงบการเงิน ผลที่เกิดขึ้นจริงอาจแตกต่างไปจากจำนวนที่ประมาณการไว้ การใช้ดุลยพินิจและการประมาณการที่สำคัญมีดังนี้

ค่าความนิยมค่าความนิยม และสินทรัพย์ไม่มีตัวตน

ในการบันทึกและวัดมูลค่าของค่าความนิยมและสินทรัพย์ไม่มีตัวตน ณ วันที่ได้มา ตลอดจนการทดสอบการค้ำค่าในภายหลัง ฝ่ายบริหารจำเป็นต้องประมาณการกระแสเงินสดที่คาดว่าจะได้รับในอนาคตจากสินทรัพย์ หรือ หน่วยของสินทรัพย์ที่ก่อให้เกิดเงินสด รวมทั้งการเลือกอัตราคิดลดที่เหมาะสมในการคำนวณหามูลค่าปัจจุบันของกระแสเงินสดนั้น ๆ

6. รายการธุรกิจกับกิจการที่เกี่ยวข้องกัน

ในระหว่างปี กลุ่มบริษัทมีรายการธุรกิจที่สำคัญกับบุคคลหรือกิจการที่เกี่ยวข้องกัน รายการธุรกิจดังกล่าวเป็นไปตามเงื่อนไขทางการค้าและเกณฑ์ตามที่ตกลงกันระหว่างบริษัทฯ และบุคคลหรือกิจการที่เกี่ยวข้องกันเหล่านั้น ซึ่งเป็นไปตามปกติธุรกิจโดยสามารถสรุปได้ดังนี้

	งบการเงินรวม		งบการเงินเฉพาะกิจการ		นโยบายการกำหนดราคา (หน่วย: ล้านบาท)
	2562	2561	2562	2561	
รายการธุรกิจกับบริษัทย่อย					
(ตัดออกจากงบการเงินรวมแล้ว)					
ซื้อสินค้า	-	-	-	0.2	ราคาเทียบเคียงราคาตลาด
ดอกเบี้ยจ่าย	-	-	0.2	-	อัตราร้อยละ 1.7125 ต่อปี
รายการธุรกิจกับบริษัทที่เกี่ยวข้องกัน					
ขายสินค้า	1.5	6.9	1.5	6.9	ราคาที่ตกลงร่วมกัน
รายได้อื่น	1.2	-	1.2	-	ต้นทุนบวกกำไรส่วนเพิ่ม
ซื้อสินค้า	14.4	23.5	14.4	23.5	ราคาเทียบเคียงราคาตลาด
ค่าใช้จ่ายในการบริหาร	0.8	0.8	0.8	0.8	ราคาที่ตกลงร่วมกัน

ยอดคงค้างระหว่างบริษัทฯและกิจการที่เกี่ยวข้องกัน ณ วันที่ 31 ธันวาคม 2562 และ 2561 มีรายละเอียดดังนี้

(หน่วย: พันบาท)

	งบการเงินรวม		งบการเงินเฉพาะกิจการ	
	2562	2561	2562	2561
ลูกหนี้การค้าและลูกหนี้อื่น - กิจการที่เกี่ยวข้องกัน				
(หมายเหตุ 9)				
บริษัทย่อย	-	-	-	3,440
บริษัทที่เกี่ยวข้องกัน (ผู้ถือหุ้นและกรรมการร่วมกัน)	1,390	650	1,317	650
รวมลูกหนี้การค้าและลูกหนี้อื่น - กิจการที่เกี่ยวข้องกัน	1,390	650	1,317	4,090
เงินจ่ายล่วงหน้าค่าสินค้า - กิจการที่เกี่ยวข้องกัน				
บริษัทร่วม	2,668	2,787	2,668	2,787
รวมเงินจ่ายล่วงหน้าค่าสินค้า - กิจการที่เกี่ยวข้องกัน	2,668	2,787	2,668	2,787
เจ้าหนี้การค้าและเจ้าหนี้อื่น - กิจการที่เกี่ยวข้องกัน				
(หมายเหตุ 18)				
บริษัทที่เกี่ยวข้องกัน (ผู้ถือหุ้นร่วมกัน)	1,510	1,092	1,510	1,092
รวมเจ้าหนี้การค้าและเจ้าหนี้อื่น - กิจการที่เกี่ยวข้องกัน	1,510	1,092	1,510	1,092
เงินกู้ยืมระยะสั้นจากกิจการที่เกี่ยวข้องกัน				

ยอดคงค้างของเงินกู้ยืมระยะสั้นระหว่างบริษัทฯ และกิจการที่เกี่ยวข้องกัน ณ วันที่ 31 ธันวาคม 2562 และ 2561 และการเคลื่อนไหวของเงินกู้ยืมดังกล่าวมีรายละเอียดดังนี้

(หน่วย: พันบาท)

	ลักษณะ	งบการเงินเฉพาะกิจการ			
		ยอดคงเหลือ		ยอดคงเหลือ	
เงินกู้ยืมระยะสั้นจากกิจการที่เกี่ยวข้องกัน	ความสัมพันธ์	ณ วันที่	เพิ่มขึ้น	ลดลง	ณ วันที่
		31 ธันวาคม 2561	ระหว่างปี	ระหว่างปี	31 ธันวาคม 2562
บริษัท เมกาแคมพลัส จำกัด	บริษัทย่อย	-	20,000	(20,000)	-

เงินกู้ยืมระยะสั้นจากบริษัทย่อยเป็นตั๋วสัญญาใช้เงินชนิดจ่ายคืนเมื่อทวงถาม คิดดอกเบี้ยในอัตราร้อยละ 1.7125 ต่อปี และไม่มีหลักประกันเงินกู้ยืม ซึ่งบริษัทฯ ได้ชำระคืนแล้วในระหว่างปี

ค่าตอบแทนกรรมการและผู้บริหาร

ในระหว่างปีสิ้นสุดวันที่ 31 ธันวาคม 2562 และ 2561 กลุ่มบริษัทมีค่าใช้จ่ายผลประโยชน์พนักงานที่ให้แก่กรรมการและผู้บริหาร ดังต่อไปนี้

	(หน่วย: พันบาท)			
	งบการเงินรวม		งบการเงินเฉพาะกิจการ	
	2562	2561	2562	2561
ผลประโยชน์ระยะสั้น	56,809	55,684	51,811	53,456
ผลประโยชน์หลังออกจากงาน	978	750	978	750
ผลประโยชน์ระยะยาวอื่น	4	5	4	5
รวม	57,791	56,439	52,793	54,211

7. เงินสดและรายการเทียบเท่าเงินสด

	(หน่วย: พันบาท)			
	งบการเงินรวม		งบการเงินเฉพาะกิจการ	
	2562	2561	2562	2561
เงินสด	120	120	70	70
เงินฝากธนาคาร	21,076	25,076	12,900	20,901
รวม	21,196	25,196	12,970	20,971

ณ วันที่ 31 ธันวาคม 2562 เงินฝากออมทรัพย์มีอัตราดอกเบี้ยร้อยละ 0.10 ถึง 0.22 ต่อปี (31 ธันวาคม 2561: ร้อยละ 0.10 ถึง 0.37 ต่อปี)

8. เงินลงทุนชั่วคราว

เงินลงทุนชั่วคราวเป็นเงินลงทุนในหน่วยลงทุนของกองทุนเปิดตราสารหนี้ของสถาบันการเงิน ซึ่งแสดงด้วยมูลค่ายุติธรรม

เงินลงทุนในหน่วยลงทุนในกองทุนเปิดตราสารหนี้วัดมูลค่าด้วยมูลค่ายุติธรรมในระดับชั้นที่ 2 ซึ่งเป็นการใช้ข้อมูลอื่นที่สามารถสังเกตได้ของสินทรัพย์หรือหนี้สิน ไม่ว่าจะ เป็นข้อมูลทางตรงหรือทางอ้อมมูลค่ายุติธรรมของเงินลงทุนในหน่วยลงทุนดังกล่าวคำนวณโดยใช้ราคามูลค่าสินทรัพย์สุทธิของหน่วยลงทุนที่ประกาศโดยบริษัทหลักทรัพย์จัดการกองทุน

9. ลูกหนี้การค้าและลูกหนี้อื่น

(หน่วย: พันบาท)

	งบการเงินรวม		งบการเงินเฉพาะกิจการ	
	2562	2561	2562	2561
ลูกหนี้การค้าและลูกหนี้อื่น - กิจการที่เกี่ยวข้องกัน				
ลูกหนี้การค้า				
อายุหนี้คงค้างนับจากวันที่ถึงกำหนดชำระ				
ยังไม่ถึงกำหนดชำระ	78	619	78	619
ค้างชำระ				
ไม่เกิน 3 เดือน	90	-	90	-
3 - 6 เดือน	-	31	-	31
รวมลูกหนี้การค้า	168	650	168	650
เงินปันผลค้างรับจากบริษัทย่อย	-	-	-	3,440
ลูกหนี้อื่น	1,222	-	1,149	-
รวมลูกหนี้การค้าและลูกหนี้อื่น - กิจการที่เกี่ยวข้องกัน				
(หมายเหตุ 6)	1,390	650	1,317	4,090
ลูกหนี้การค้าและลูกหนี้อื่น - กิจการที่ไม่เกี่ยวข้องกัน				
ลูกหนี้การค้า				
อายุหนี้คงค้างนับจากวันที่ถึงกำหนดชำระ				
ยังไม่ถึงกำหนดชำระ	120,783	132,098	111,517	122,307
ค้างชำระ				
ไม่เกิน 3 เดือน	23,020	35,035	19,354	29,524
6 - 12 เดือน	460	-	460	-
มากกว่า 12 เดือน	1,595	-	1,595	-
รวมลูกหนี้การค้า	145,858	167,133	132,926	151,831
ลูกหนี้อื่น	9	103	9	103
รวมลูกหนี้การค้าและลูกหนี้อื่น - กิจการที่ไม่เกี่ยวข้องกัน	145,867	167,236	132,935	151,934
รวมลูกหนี้การค้าและลูกหนี้อื่น	147,257	167,886	134,252	156,024

10. สินค้ำคงเหลือ

(หน่วย: พันบาท)

	งบการเงินรวม					
	ราคาทุน		รายการปรับลดราคาทุนให้เป็นมูลค่าสุทธิที่จะได้รับ		สินค้ำคงเหลือ-สุทธิ	
	2562	2561	2562	2561	2562	2561
สินค้ำสำเร็จรูป	47,977	69,578	(489)	(434)	47,488	69,144
สินค้ำระหว่างทาง	18,003	25,932	-	-	18,003	25,932
รวม	65,980	95,510	(489)	(434)	65,491	95,076

(หน่วย: พันบาท)

	งบการเงินเฉพาะกิจการ					
	ราคาทุน		รายการปรับลดราคาทุนให้เป็นมูลค่าสุทธิที่จะได้รับ		สินค้ำคงเหลือ-สุทธิ	
	2562	2561	2562	2561	2562	2561
สินค้ำสำเร็จรูป	44,921	66,804	(489)	(434)	44,432	66,370
สินค้ำระหว่างทาง	16,499	22,600	-	-	16,499	22,600
รวม	61,420	89,404	(489)	(434)	60,931	88,970

ในระหว่างปีปัจจุบัน บริษัทฯบันทึกการปรับลดราคาทุนของสินค้ำคงเหลือให้เป็นมูลค่าสุทธิที่จะได้รับเป็นจำนวน 0.5 ล้านบาท (2561: 0.4 ล้านบาท) โดยแสดงเป็นส่วนหนึ่งของต้นทุนขาย และมีการกลับรายการปรับลดมูลค่าสินค้ำคงเหลือเป็นจำนวน 0.4 ล้านบาท (2561: 0.1 ล้านบาท) โดยนำไปหักจากมูลค่าของสินค้ำคงเหลือที่รับรู้เป็นค่าใช้จ่ายในระหว่างปี

11. เงินลงทุนในบริษัทร่วม

11.1 รายละเอียดของบริษัทร่วม

(หน่วย: พันบาท)

บริษัท	ลักษณะธุรกิจ	จัดตั้งขึ้นในประเทศ	งบการเงินรวม					
			สัดส่วนเงินลงทุน		ราคาทุน		มูลค่าตามบัญชีตามวิธีส่วนได้เสีย	
			2562 (ร้อยละ)	2561 (ร้อยละ)	2562	2561	2562	2561
บริษัท เวิร์ทส ลาเท็กซ์ จำกัด ¹⁾	ผลิตและจำหน่ายหมอนยางพารา	ไทย	30	30	48,104	48,104	-	-

(หน่วย: พันบาท)

บริษัท	ลักษณะธุรกิจ	จัดตั้งขึ้น ในประเทศ	งบการเงินเฉพาะกิจการ							
			สัดส่วนเงินลงทุน		ราคาทุน		ค่าเผื่อการด้อยค่าของ เงินลงทุน		มูลค่าตามบัญชี ตามวิธีราคาทุน - สุทธิ	
			2562 (ร้อยละ)	2561 (ร้อยละ)	2562	2561	2562	2561	2562	2561
บริษัท เวิร์ทิส ลาเท็กซ์ จำกัด ¹⁾	ผลิตและจำหน่าย หมอนยางพารา	ไทย	30	30	48,104	48,104	(48,104)	(48,104)	-	-

¹⁾ บริษัท เวิร์ทิส ลาเท็กซ์ จำกัด ได้จดทะเบียนเลิกบริษัทเมื่อวันที่ 26 ธันวาคม 2562

11.2 ส่วนแบ่งกำไรขาดทุนเบ็ดเสร็จและเงินปันผลรับ

ในระหว่างปี บริษัทฯ รับรู้ส่วนแบ่งขาดทุนจากการลงทุนในบริษัทร่วมในงบการเงินรวมและรับรู้เงินปันผลรับจากบริษัทร่วมดังกล่าวในงบการเงินเฉพาะกิจการ ดังนี้

บริษัทร่วม	งบการเงินรวม				งบการเงินเฉพาะกิจการ	
	ส่วนแบ่งขาดทุนจาก		ส่วนแบ่งกำไรขาดทุนเบ็ดเสร็จอื่น		เงินปันผลที่บริษัทฯ รับในระหว่างปี	
	เงินลงทุนในบริษัทร่วมในระหว่างปี	2562	2561	จากเงินลงทุนในบริษัทร่วมในระหว่างปี	2562	2561
บริษัท เวิร์ทิส ลาเท็กซ์ จำกัด	-	(16,023)	-	-	-	-
รวม	-	(16,023)	-	-	-	-

11.3 เงินลงทุนในบริษัทร่วมที่ขาดทุนเกินทุน

บริษัทฯ มีเงินลงทุนในบริษัทร่วม ซึ่งบริษัทฯ ได้รับความรู้ส่วนแบ่งผลขาดทุนจากเงินลงทุนในบริษัทร่วมดังกล่าว จนมูลค่าตามบัญชีตามวิธีส่วนได้เสียเท่ากับศูนย์ บริษัทฯ ได้หยุดรับรู้ส่วนแบ่งผลขาดทุนจากเงินลงทุนในบริษัทร่วมเนื่องจากบริษัทฯ ไม่ได้มีภาระผูกพันตามกฎหมายหรือทางพฤตินัยที่ต้องจ่ายเงินเพื่อชำระภาระผูกพันของบริษัทร่วมดังกล่าว โดยมีรายละเอียดดังนี้

(หน่วย: ล้านบาท)

บริษัทร่วม	ส่วนแบ่งผลขาดทุนที่หยุดรับรู้			
	ส่วนแบ่งผลขาดทุน ในระหว่างปี		ส่วนแบ่งผลขาดทุนสะสม ถึงวันที่ 31 ธันวาคม	
	2562	2561	2562	2561
บริษัท เวิร์ทิส ลาเท็กซ์ จำกัด	-	2	2	2
รวม	-	2	2	2

ข้อมูลทางการเงินของบริษัทร่วม

ข้อมูลทางการเงินของบริษัทร่วมดังกล่าว สำหรับปีสิ้นสุดวันที่ 31 ธันวาคม 2562 ซึ่งรวมอยู่ในงบการเงินรวมเป็นข้อมูลทางการเงินที่จัดทำขึ้นโดยฝ่ายบริหารของบริษัทดังกล่าว อย่างไรก็ตามฝ่ายบริหารของบริษัทฯ เชื่อว่าข้อมูลทางการเงินของบริษัทร่วมจะไม่มีแตกต่างอย่างเป็นสาระสำคัญหากข้อมูลทางการเงินดังกล่าวได้รับการตรวจสอบโดยผู้สอบบัญชี

12. เงินลงทุนในบริษัทย่อย

เงินลงทุนในบริษัทย่อยตามที่แสดงในงบการเงินเฉพาะกิจการ มีรายละเอียดดังต่อไปนี้

บริษัท	ทุนเรียกชำระแล้ว		หน่วย เงินตรา	สัดส่วนเงินลงทุน		ราคาทุน		(หน่วย: พันบาท) เงินปันผลที่บริษัทฯ รับระหว่างปี	
	2562	2561		2562	2561	2562	2561	2562	2561
				(ร้อยละ)	(ร้อยละ)				
บริษัท เมกาเคมีพลัส									
จำกัด	155,000	155,000	พันบาท	80	80	124,000	124,000	6,400	6,880
บริษัท เมกาเคมี			ล้านเหรียญ						
(เมียนมาร์) จำกัด	0.1	0.1	สหรัฐ	51	51	1,641	1,641	-	-
รวม						125,641	125,641	6,400	6,880

เมื่อวันที่ 14 มิถุนายน 2561 บริษัท เมกาเคมีพลัส จำกัด (บริษัทย่อย) ได้เข้าทำสัญญารับโอนกิจการทั้งหมดจากบริษัทที่ไม่เกี่ยวข้องกัน โดยมีมูลค่าโอนกิจการทั้งหมด 140 ล้านบาทตามสัญญา

บริษัทย่อยได้ดำเนินการให้มีการวัดมูลค่ายุติธรรมของสินทรัพย์ที่ระบุได้ที่ได้มาและหนี้สินที่รับมา ณ วันที่รับโอนกิจการ (1 กรกฎาคม 2561) โดยการวัดมูลค่ายุติธรรมนี้ได้เสร็จสมบูรณ์แล้วในระหว่างไตรมาสที่หนึ่งของปี 2562 ทั้งนี้ ภายในระยะเวลาการวัดมูลค่าดังกล่าวบริษัทย่อยได้รับข้อมูลเกี่ยวกับมูลค่ายุติธรรมของสินทรัพย์และหนี้สินเพิ่มเติมแล้วและบริษัทฯ ได้ทำการปรับย้อนหลังงบแสดงฐานะการเงินรวม ณ วันที่ 31 ธันวาคม 2561 งบกำไรขาดทุนเบ็ดเสร็จรวมสำหรับปีสิ้นสุดวันที่ 31 ธันวาคม 2561 งบแสดงการเปลี่ยนแปลงส่วนของผู้ถือหุ้นรวมและงบกระแสเงินสดรวมสำหรับปีสิ้นสุดวันที่ 31 ธันวาคม 2561

มูลค่ายุติธรรมและประมาณการมูลค่าทางบัญชีของสินทรัพย์สุทธิที่ได้รับของบริษัทย่อย ณ วันที่ 1 กรกฎาคม 2561 มีดังต่อไปนี้

	(หน่วย: พันบาท)	
	มูลค่ายุติธรรม	มูลค่าทางบัญชีที่รับโอน
สินทรัพย์		
เงินสดและรายการเทียบเท่าเงินสด	9,340	9,340
ลูกหนี้การค้าและลูกหนี้อื่น	28,118	28,118
สินค้าคงเหลือ	11,969	11,969
อสังหาริมทรัพย์เพื่อการลงทุน (หมายเหตุ 14)	7,108	5,211
อาคารและอุปกรณ์	16,610	16,610
สินทรัพย์ไม่มีตัวตน		
ความสัมพันธ์ลูกค้า	13,640	-
เทคโนโลยี	310	-
สินทรัพย์ไม่หมุนเวียนอื่น	52	52
รวมสินทรัพย์	87,147	71,300
หนี้สิน		
เจ้าหนี้การค้าและเจ้าหนี้อื่น	(10,941)	(10,941)
หนี้สินภาษีเงินได้รอการตัดบัญชี	(3,169)	-
รวมหนี้สิน	(14,110)	(10,941)
สินทรัพย์สุทธิ	73,037	60,359
ค่าความนิยม	66,963	
ต้นทุนการซื้อกิจการ	140,000	

จำนวนเงินของรายการปรับปรุงที่มีผลกระทบต่อรายการในงบแสดงฐานะการเงินรวม และงบแสดง
การเปลี่ยนแปลงส่วนของผู้ถือหุ้นรวม ณ วันที่ 31 ธันวาคม 2561 มีดังนี้

(หน่วย: พันบาท)

งบแสดงฐานะการเงินรวม

สินทรัพย์เพิ่มขึ้น (ลดลง)

อสังหาริมทรัพย์เพื่อการลงทุน	1,897
สินทรัพย์ไม่มีตัวตน	
ความสัมพันธ์ลูกค้า	12,958
เทคโนโลยี	294
ค่าความนิยม	66,963
ประมาณการผลต่างของต้นทุนที่สูงกว่ามูลค่าสินทรัพย์สุทธิที่ได้รับ	(79,641)

หนี้สินเพิ่มขึ้น

หนี้สินภาษีเงินได้รอการตัดบัญชี	3,029
---------------------------------	-------

งบแสดงการเปลี่ยนแปลงส่วนของผู้ถือหุ้นรวม

ส่วนของผู้ถือหุ้นลดลง

กำไรสะสม - ยังไม่ได้จัดสรร	446
ส่วนของผู้มีส่วนได้เสียที่ไม่มีอำนาจควบคุมของบริษัทย่อย	112

รายการปรับปรุงดังกล่าวไม่มีผลกระทบต่องบแสดงฐานะการเงินรวม ณ วันที่ 1 มกราคม 2561 เนื่องจาก
บริษัทย่อยได้รับโอนกิจการทั้งหมด เมื่อวันที่ 1 กรกฎาคม 2561

จำนวนเงินของรายการปรับปรุงที่มีผลกระทบต่อรายการในงบกำไรขาดทุนเบ็ดเสร็จรวมสำหรับปีสิ้นสุด
วันที่ 31 ธันวาคม 2561 มีดังนี้

(หน่วย: พันบาท)

งบกำไรขาดทุนเบ็ดเสร็จรวมเพิ่มขึ้น (ลดลง)

ค่าตัดจำหน่าย	698
ค่าใช้จ่ายภาษีเงินได้	(140)
กำไรสำหรับปี	(558)
กำไรขาดทุนเบ็ดเสร็จรวมสำหรับปี	(558)
กำไรต่อหุ้นขั้นพื้นฐาน (บาท)	(0.001)

12.1 รายละเอียดของบริษัทย่อยซึ่งมีส่วนได้เสียที่ไม่มีอำนาจควบคุม

(หน่วย: ล้านบาท)

บริษัท	สัดส่วนที่ถือโดย ส่วนได้เสีย ที่ไม่มีอำนาจควบคุม		ส่วนได้เสียที่ไม่มีอำนาจ ควบคุมในบริษัทย่อยสะสม		กำไร (ขาดทุน) ที่แบ่งให้กับ ส่วนได้เสียที่ไม่มี อำนาจควบคุมในบริษัทย่อย ในระหว่างปี		เงินปันผลจ่ายให้กับ ส่วนได้เสียที่ไม่มีอำนาจ ควบคุมในระหว่างปี	
	2562 (ร้อยละ)	2561 (ร้อยละ)	2562 (ปรับปรุงใหม่)	2561 (ปรับปรุงใหม่)	2562	2561	2562	2561
บริษัท เมกาเคมีส จำกัด	20	20	33.3	31.1	3.8	1.8	1.6	1.7
บริษัท เมกาเคมี (เมียนมาร์) จำกัด	49	49	1.2	1.3	(0.04)	(0.1)	-	-

ข้อมูลทางการเงินของบริษัท เมกาเคมี (เมียนมาร์) จำกัด

ข้อมูลทางการเงินของบริษัทย่อยดังกล่าว สำหรับปีสิ้นสุดวันที่ 31 ธันวาคม 2562 ซึ่งรวมอยู่ในงบการเงินรวมเป็นข้อมูลทางการเงินที่จัดทำขึ้นโดยฝ่ายบริหารของบริษัทดังกล่าว อย่างไรก็ตามฝ่ายบริหารของบริษัทฯ เชื่อว่าข้อมูลทางการเงินของบริษัทย่อยจะไม่มีแตกต่างอย่างเป็นสาระสำคัญหากข้อมูลทางการเงินดังกล่าวได้รับตรวจสอบโดยผู้สอบบัญชี

12.2 ข้อมูลทางการเงิน โดยสรุปของบริษัทย่อยที่มีส่วนได้เสียที่ไม่มีอำนาจควบคุมที่มีสาระสำคัญ ซึ่งเป็นข้อมูลก่อนการตัดรายการระหว่างกัน

สรุปรายการฐานะทางการเงิน

(หน่วย: ล้านบาท)

	บริษัท เมกาเคมีส จำกัด	
	2562	2561
สินทรัพย์หมุนเวียน	63.4	55.9
สินทรัพย์ไม่หมุนเวียน	110.6	112.2
หนี้สินหมุนเวียน	4.8	11.8
หนี้สินไม่หมุนเวียน	2.9	0.2

สรุปรายการกำไรขาดทุนเบ็ดเสร็จ

	(หน่วย: ล้านบาท)	
	สำหรับปีสิ้นสุดวันที่ 31 ธันวาคม	
	บริษัท เมกาเคมีพลัส จำกัด	
	2562	2561
รายได้	118.6	66.1
กำไร (ขาดทุน)	18.9	9.6
กำไรขาดทุนเบ็ดเสร็จรวม	18.9	9.6

สรุปรายการกระแสเงินสด

	(หน่วย: ล้านบาท)	
	สำหรับปีสิ้นสุดวันที่ 31 ธันวาคม	
	บริษัท เมกาเคมีพลัส จำกัด	
	2562	2561
กระแสเงินสดจาก (ใช้ไปใน) กิจกรรมดำเนินงาน	22.05	24.95
กระแสเงินสดจาก (ใช้ไปใน) กิจกรรมลงทุน	(5.41)	(174.20)
กระแสเงินสดจาก (ใช้ไปใน) กิจกรรมจัดหาเงิน	(12.30)	150.70
เงินสดและรายการเทียบเท่าเงินสด เพิ่มขึ้น (ลดลง) สุทธิ	4.34	1.45

13. ค่าความนิยม

บริษัทย่อยเป็นส่วนค่าความนิยมที่เกิดจากการรวมกิจการให้กับหน่วยสินทรัพย์ที่ก่อให้เกิดเงินสด เพื่อทดสอบการด้อยค่าประจำปี ดังนี้

	(หน่วย: พันบาท)	
	งบการเงินรวม	
	2562	2561
		(ปรับปรุงใหม่)
บริษัท เมกาเคมี พลัส จำกัด	66,963	66,963

บริษัทย่อยพิจารณามูลค่าที่คาดว่าจะได้รับคืนของหน่วยสินทรัพย์ที่ก่อให้เกิดเงินสดจากมูลค่าจากการใช้สินทรัพย์ โดยประมาณการกระแสเงินสดในอนาคตที่กิจการคาดว่าจะได้รับอ้างอิงจากประมาณการทางการเงินซึ่งได้รับอนุมัติจากฝ่ายบริหาร โดยมีข้อสมมติฐานที่สำคัญเกี่ยวกับอัตราการเติบโตของรายได้และอัตราคิดลด ประมาณการกระแสเงินสดดังกล่าวครอบคลุมระยะเวลา 5 ปี ทั้งนี้ จากการประเมินในปีปัจจุบันพบว่ามูลค่าที่คาดว่าจะได้รับคืนของหน่วยสินทรัพย์ที่ก่อให้เกิดเงินสดสูงกว่ามูลค่าตามบัญชีสุทธิ ฝ่ายบริหารของบริษัทย่อยพิจารณาแล้วเชื่อว่าค่าความนิยมดังกล่าวจะไม่เกิดการด้อยค่า

14. อสังหาริมทรัพย์เพื่อการลงทุน

บริษัทย่อยแห่งหนึ่งมีอสังหาริมทรัพย์เพื่อการลงทุนซึ่งมีมูลค่าตามบัญชี ณ วันที่ 31 ธันวาคม 2562 และ 2561 แสดงได้ดังนี้

	(หน่วย: พันบาท)	
	งบการเงินรวม	
	2562	2561
		(ปรับปรุงใหม่)
ที่ดินรอการพัฒนา	7,108	7,108

บริษัทย่อยได้จัดให้มีการประเมินมูลค่ายุติธรรมของอสังหาริมทรัพย์เพื่อการลงทุนโดยผู้ประเมินราคาอิสระซึ่งวัดมูลค่าด้วยมูลค่ายุติธรรมในระดับชั้นที่ 2 โดยใช้เกณฑ์วิธีเปรียบเทียบราคาตลาด (Market Approach) โดยมีมูลค่ายุติธรรมเป็นจำนวนเงิน 7 ล้านบาท

ที่ดินรอการพัฒนาดังกล่าวได้รับโอนมาจากการโอนกิจการแบบทั้งหมด ตามที่กล่าวไว้ในหมายเหตุประกอบงบการเงินข้อ 12 โดย ณ วันที่ในงบการเงินที่ดินดังกล่าวยังอยู่ในระหว่างการดำเนินการจดทะเบียนโอนกรรมสิทธิ์มาเป็นชื่อของบริษัทย่อย

15. ที่ดิน อาคารและอุปกรณ์

(หน่วย: พันบาท)

รายการ	งบการเงินรวม						รวม
	ที่ดิน	อาคาร	ส่วนปรับปรุง อาคาร	เครื่องตกแต่งและ ติดตั้ง	อุปกรณ์สำนักงาน	ยานพาหนะ	
ณ วันที่ 1 มกราคม 2561	33,903	52,933	2,236	3,174	15,096	9,754	117,096
ซื้อเพิ่ม	12,000	140	42	19	1,577	734	14,512
ซื้อเพิ่มจากการรับโอนกิจการ - ปรับปรุงใหม่ (หมายเหตุ 12)	7,180	12,464	-	241	2,933	972	23,790
โอนออกเป็นอสังหาริมทรัพย์เพื่อการลงทุน(หมายเหตุ 14)	(7,180)	-	-	-	-	-	(7,180)
ตัดจำหน่าย	-	-	-	(81)	(107)	-	(188)
ณ วันที่ 31 ธันวาคม 2561	45,903	65,537	2,278	3,353	19,499	11,460	148,030
ซื้อเพิ่ม	-	39	-	40	1,127	-	1,206
ขายและตัดจำหน่าย	-	-	-	(52)	(731)	(972)	(1,755)
ณ วันที่ 31 ธันวาคม 2562	45,903	65,576	2,278	3,341	19,895	10,488	147,481
ค่าเสื่อมราคาสะสม							
ณ วันที่ 1 มกราคม 2561	-	14,548	1,752	1,995	10,018	7,478	35,791
ค่าเสื่อมราคาสำหรับปี	-	3,144	159	328	2,513	989	7,133
ค่าเสื่อมราคาสำหรับส่วนที่ตัดจำหน่าย	-	-	-	(81)	(107)	-	(188)
ณ วันที่ 31 ธันวาคม 2561	-	17,692	1,911	2,242	12,424	8,467	42,736
ค่าเสื่อมราคาสำหรับปี	-	3,630	123	334	2,703	748	7,538
ค่าเสื่อมราคาสำหรับส่วนที่ขายและตัดจำหน่าย	-	-	-	(49)	(347)	(178)	(574)
ณ วันที่ 31 ธันวาคม 2562	-	21,322	2,034	(2,527)	(14,780)	9,037	49,700
มูลค่าสุทธิตามบัญชี							
ณ วันที่ 31 ธันวาคม 2561	45,903	47,845	367	1,111	7,075	2,993	105,294
ณ วันที่ 31 ธันวาคม 2562	45,903	44,254	244	814	5,115	1,451	97,781
ค่าเสื่อมราคาสำหรับปี							
2561 (รวมอยู่ในค่าใช้จ่ายในการขายและถาวรบริหาร)							7,133
2562 (รวมอยู่ในค่าใช้จ่ายในการขายและถาวรบริหาร)							7,538

(หน่วย: พันบาท)

งบการเงินเฉพาะกิจการ

รายการ	ที่ดิน	ส่วนปรับปรุง		เครื่องตกแต่งและ ติดตั้ง	อุปกรณ์สำนักงาน	ยานพาหนะ	รวม
		อาคาร	อาคาร				
ราคาคูณ							
ณ วันที่ 1 มกราคม 2561	33,903	52,933	2,236	3,174	15,096	9,754	117,096
ซื้อเพิ่ม	-	140	42	5	1,352	734	2,273
ตัดจำหน่าย	-	-	-	(81)	(107)	-	(188)
ณ วันที่ 31 ธันวาคม 2561	33,903	53,073	2,278	3,098	16,341	10,488	119,181
ซื้อเพิ่ม	-	-	-	9	599	-	608
ตัดจำหน่าย	-	-	-	(49)	(275)	-	(324)
ณ วันที่ 31 ธันวาคม 2562	33,903	53,073	2,278	3,058	16,665	10,488	119,465
ค่าเสื่อมราคาสะสม							
ณ วันที่ 1 มกราคม 2561	-	14,548	1,752	1,995	10,018	7,478	35,791
ค่าเสื่อมราคาสำหรับปี	-	2,652	159	279	1,682	814	5,586
ค่าเสื่อมราคาสำหรับส่วนที่ตัดจำหน่าย	-	-	-	(81)	(107)	-	(188)
ณ วันที่ 31 ธันวาคม 2561	-	17,200	1,911	2,193	11,593	8,292	41,189
ค่าเสื่อมราคาสำหรับปี	-	2,654	123	272	1,668	745	5,462
ค่าเสื่อมราคาสำหรับส่วนที่ตัดจำหน่าย	-	-	-	(49)	(274)	-	(323)
ณ วันที่ 31 ธันวาคม 2562	-	19,854	2,034	2,416	12,987	9,037	46,328
มูลค่าสุทธิตามบัญชี							
ณ วันที่ 31 ธันวาคม 2561	33,903	35,873	367	905	4,748	2,196	77,992
ณ วันที่ 31 ธันวาคม 2562	33,903	33,219	244	642	3,678	1,451	73,137
ค่าเสื่อมราคาสำหรับปี							
2561 (รวมอยู่ในค่าใช้จ่ายในการขายและค่าบริการบริหาร)							5,586
2562 (รวมอยู่ในค่าใช้จ่ายในการขายและค่าบริการบริหาร)							5,462

ณ วันที่ 31 ธันวาคม 2562 กลุ่มบริษัทมีอาคารและอุปกรณ์จำนวนหนึ่งซึ่งตัดค่าเสื่อมราคาหมดแล้วแต่ยังใช้งานอยู่ มูลค่าตามบัญชีก่อนหักค่าเสื่อมราคาสะสม ของสินทรัพย์ดังกล่าวมีจำนวนเงินประมาณ 21 ล้านบาท (เฉพาะบริษัทฯ: 20 ล้านบาท 2561: 19 ล้านบาท)

16. สินทรัพย์ไม่มีตัวตน

มูลค่าตามบัญชีของสินทรัพย์ไม่มีตัวตน ณ วันที่ 31 ธันวาคม 2562 และ 2561 แสดงได้ดังนี้

(หน่วย: พันบาท)

	งบการเงินรวม				งบการเงินเฉพาะกิจการ	
	ความสัมพันธ์		ซอฟต์แวร์		ซอฟต์แวร์	
	ลูกค้า	เทคโนโลยี	คอมพิวเตอร์	รวม	คอมพิวเตอร์	รวม
	(ปรับปรุงใหม่)		(ปรับปรุงใหม่)			
ณ วันที่ 31 ธันวาคม 2562:						
ราคาทุน	13,640	310	6,926	20,876	6,755	6,755
หัก ค่าตัดจำหน่ายสะสม	(2,046)	(47)	(6,744)	(8,837)	(6,621)	(6,621)
มูลค่าตามบัญชี - สุทธิ	11,594	263	182	12,039	134	134
ณ วันที่ 31 ธันวาคม 2561:						
ราคาทุน	13,640	310	6,915	20,865	6,755	6,755
หัก ค่าตัดจำหน่ายสะสม	(682)	(16)	(6,307)	(7,005)	(6,225)	(6,225)
มูลค่าตามบัญชี - สุทธิ	12,958	294	608	13,860	530	530

การกระทบยอดมูลค่าตามบัญชีของสินทรัพย์ไม่มีตัวตน ณ วันที่ 31 ธันวาคม 2562 และ 2561 แสดงได้ดังนี้

(หน่วย: พันบาท)

	งบการเงินรวม		งบการเงินเฉพาะกิจการ	
	2562	2561	2562	2561
	(ปรับปรุงใหม่)			
มูลค่าตามบัญชีต้นปี	13,860	830	530	830
สินทรัพย์ไม่มีตัวตนที่ได้มาจากการรับ				
โอนธุรกิจ (หมายเหตุ 12)	-	13,979	-	-
ซื้อซอฟต์แวร์คอมพิวเตอร์	11	162	-	100
ค่าตัดจำหน่าย	(1,832)	(1,111)	(396)	(400)
มูลค่าตามบัญชีปลายปี	12,039	13,860	134	530

สินทรัพย์ไม่มีตัวตนที่ได้มาในระหว่างปี

ความสัมพันธูกค้าและเทคโนโลยีรวมสินทรัพย์ไม่มีตัวตนที่ได้มาจากการรวมธุรกิจ ตามที่กล่าวไว้ในหมายเหตุประกอบงบการเงินข้อ 12

17. เงินกู้ยืมระยะสั้นจากสถาบันการเงิน

(หน่วย: พันบาท)

	อัตราดอกเบี้ย (ร้อยละต่อปี)	งบการเงินรวมและงบการเงินเฉพาะกิจการ	
		2562	2561
ทรัสต์รีซีท	2.4 - 2.9	-	50,195

ภายใต้สัญญาวงเงินสินเชื่อของบริษัทฯ จะต้องปฏิบัติตามเงื่อนไขทางการเงินบางประการตามที่ระบุไว้ในสัญญา เช่น การดำรงอัตราส่วนทางการเงินให้เป็นไปตามอัตราที่กำหนดในสัญญา เป็นต้น

18. เจ้าหนี้การค้าและเจ้าหนี้อื่น

(หน่วย: พันบาท)

	งบการเงินรวม		งบการเงินเฉพาะกิจการ	
	2562	2561	2562	2561
เจ้าหนี้การค้าและเจ้าหนี้อื่น - กิจการ ที่เกี่ยวข้องกัน (หมายเหตุ 6)	1,510	1,092	1,510	1,092
เจ้าหนี้การค้า - กิจการที่ไม่เกี่ยวข้องกัน	22,498	27,821	22,498	24,179
เจ้าหนี้อื่น	3,304	2,407	3,301	1,907
ค่าใช้จ่ายค้างจ่าย	3,633	3,294	2,235	2,104
รวมเจ้าหนี้การค้าและเจ้าหนี้อื่น	30,945	34,614	29,544	29,282

19. สำรองผลประโยชน์ระยะยาวของพนักงาน

จำนวนเงินสำรองผลประโยชน์ระยะยาวของพนักงานซึ่งเป็นเงินชดเชยพนักงานเมื่อออกจากงานและผลประโยชน์ระยะยาวอื่นแสดงได้ดังนี้

(หน่วย: พันบาท)

	งบการเงินรวม		งบการเงินเฉพาะกิจการ	
	2562	2561	2562	2561
สำรองผลประโยชน์ระยะยาวของพนักงาน				
หลังออกจากงานต้นปี	10,479	9,218	10,280	9,218
ส่วนที่รับรู้ในกำไรหรือขาดทุน :				
ต้นทุนบริการในปัจจุบัน	1,073	1,046	1,034	847
ต้นทุนดอกเบี้ย	313	215	313	215
ต้นทุนบริการในอดีต	3,095	-	3,095	-
สำรองผลประโยชน์ระยะยาวของพนักงาน				
หลังออกจากงานปลายปี	14,960	10,479	14,722	10,280
สำรองผลประโยชน์ระยะยาวอื่นของพนักงานต้นปี	250	328	250	328
ส่วนที่รับรู้ในกำไรหรือขาดทุน :				
ต้นทุนบริการในปัจจุบัน	35	37	35	37
ต้นทุนดอกเบี้ย	5	5	5	5
ผลประโยชน์ที่จ่ายในระหว่างปี	(210)	(120)	(210)	(120)
สำรองผลประโยชน์ระยะยาวอื่นของพนักงานปลายปี	80	250	80	250
สำรองผลประโยชน์ระยะยาวของพนักงานปลายปี	15,040	10,729	14,802	10,530

ณ วันที่ 31 ธันวาคม 2562 บริษัทฯ ไม่มีการจ่ายชำระผลประโยชน์ระยะยาวของพนักงานภายใน 1 ปีข้างหน้า
 ณ วันที่ 31 ธันวาคม 2562 ระยะเวลาเฉลี่ยถ่วงน้ำหนักในการจ่ายชำระผลประโยชน์ระยะยาวของพนักงาน
 ของบริษัทฯ ประมาณ 10 ปี (31 ธันวาคม 2561: 10 ปี)

สมมติฐานที่สำคัญในการประมาณการตามหลักคณิตศาสตร์ประกันภัย สรุปได้ดังนี้

(หน่วย: ร้อยละต่อปี)

	2562	2561
อัตราคิดลด	2	2
อัตราการขึ้นเงินเดือน	8	8
อัตราการเปลี่ยนแปลงในจำนวนพนักงาน	7 - 25	7 - 25

ผลกระทบของการเปลี่ยนแปลงสมมติฐานที่สำคัญต่อมูลค่าปัจจุบันของภาระผูกพันผลประโยชน์ระยะยาวของพนักงาน ณ วันที่ 31 ธันวาคม 2562 และ 2561 สรุปได้ดังนี้

(หน่วย: ล้านบาท)

	ณ วันที่ 31 ธันวาคม 2562	
	เพิ่มขึ้น ร้อยละ 0.5	ลดลง ร้อยละ 0.5
อัตรากิลด	(0.5)	0.5
อัตรการขึ้นเงินเดือน	0.6	(0.6)
	เพิ่มขึ้น ร้อยละ 10	ลดลง ร้อยละ 10
อัตรการเปลี่ยนแปลงในจำนวนพนักงาน	(0.6)	0.7

(หน่วย: ล้านบาท)

	ณ วันที่ 31 ธันวาคม 2561	
	เพิ่มขึ้น ร้อยละ 0.5	ลดลง ร้อยละ 0.5
อัตรากิลด	(0.4)	0.4
อัตรการขึ้นเงินเดือน	0.4	(0.4)
	เพิ่มขึ้น ร้อยละ 10	ลดลง ร้อยละ 10
อัตรการเปลี่ยนแปลงในจำนวนพนักงาน	(0.4)	0.5

เมื่อวันที่ 5 เมษายน 2562 พระราชบัญญัติคุ้มครองแรงงาน (ฉบับที่ 7) พ.ศ. 2562 ได้ประกาศลงในราชกิจจานุเบกษา ซึ่งได้กำหนดอัตราค่าชดเชยเพิ่มเติมกรณีนายจ้างเลิกจ้าง สำหรับลูกจ้างซึ่งทำงานติดต่อกันครบ 20 ปีขึ้นไปให้มีสิทธิได้รับค่าชดเชยไม่น้อยกว่าค่าจ้างอัตราสุดท้าย 400 วัน กฎหมายดังกล่าวมีผลบังคับใช้ตั้งแต่วันที่ 5 พฤษภาคม 2562 เป็นต้นไป การเปลี่ยนแปลงดังกล่าวถือเป็นการแก้ไขโครงการสำหรับโครงการผลประโยชน์หลังออกจากงาน และมีผลกระทบให้บริษัทฯ มีหนี้สินสำรองผลประโยชน์ระยะยาวของพนักงานเพิ่มขึ้น 3 ล้านบาท และรับรู้ต้นทุนบริการในอดีตเป็นค่าใช้จ่ายในงบกำไรขาดทุนสำหรับปีปัจจุบัน ซึ่งเป็นปีที่กฎหมายมีผลบังคับใช้

20. **สำรองตามกฎหมาย**

ภายใต้บทบัญญัติของมาตรา 116 แห่งพระราชบัญญัติบริษัทมหาชนจำกัด พ.ศ. 2535 บริษัทฯต้องจัดสรรกำไรสุทธิประจำปีส่วนหนึ่งไว้เป็นทุนสำรองไม่น้อยกว่าร้อยละ 5 ของกำไรสุทธิประจำปีหักด้วยยอดเงินขาดทุนสะสมยกมา (ถ้ามี) จนกว่าทุนสำรองนี้จะมีจำนวนไม่น้อยกว่าร้อยละ 10 ของทุนจดทะเบียนสำรองตามกฎหมายดังกล่าวไม่สามารถนำไปจ่ายเงินปันผลได้

21. **ค่าใช้จ่ายตามลักษณะ**

รายการค่าใช้จ่ายแบ่งตามลักษณะประกอบด้วยรายการค่าใช้จ่ายที่สำคัญดังต่อไปนี้

(หน่วย: พันบาท)

	งบการเงินรวม		งบการเงินเฉพาะกิจการ	
	2562	2561	2562	2561
	(ปรับปรุงใหม่)			
เงินเดือนและค่าแรงและผลประโยชน์อื่นของพนักงาน	85,503	80,059	78,949	76,764
ค่าเสื่อมราคาและตัดจำหน่าย	9,370	8,244	5,858	5,987
ผลขาดทุนจากการซื้อขายของเงินลงทุนในบริษัทร่วม	-	-	-	18,313
ซื้อสินค้า	432,512	492,595	355,513	438,170
การเปลี่ยนแปลงในสินค้าคงเหลือ	29,522	(27,349)	27,977	(21,243)

22. **ภาษีเงินได้**

ค่าใช้จ่ายภาษีเงินได้สำหรับปีสิ้นสุดวันที่ 31 ธันวาคม 2562 และ 2561 สรุปได้ดังนี้

(หน่วย: พันบาท)

	งบการเงินรวม		งบการเงินเฉพาะกิจการ	
	2562	2561	2562	2561
	(ปรับปรุงใหม่)			
ภาษีเงินได้ปัจจุบัน:				
ภาษีเงินได้นิติบุคคลสำหรับปี	19,722	17,074	14,742	14,729
ภาษีเงินได้รอการตัดบัญชี:				
ภาษีเงินได้รอการตัดบัญชีจากการเกิดผลแตกต่างชั่วคราว				
และการกลับรายการผลแตกต่างชั่วคราว	(1,271)	(381)	(879)	(3,964)
ค่าใช้จ่ายภาษีเงินได้ที่แสดงอยู่ในงบกำไรขาดทุนเบ็ดเสร็จ	18,451	16,693	13,863	10,765

รายการกระทบยอดระหว่างกำไรทางบัญชีกับค่าใช้จ่ายภาษีเงินได้มีดังนี้

(หน่วย: พันบาท)

	งบการเงินรวม		งบการเงินเฉพาะกิจการ	
	2562	2561	2562	2561
	(ปรับปรุงใหม่)			
กำไรทางบัญชีก่อนภาษีเงินได้นิติบุคคล	93,682	67,163	76,727	60,552
อัตรากำไรเงินได้นิติบุคคล (ร้อยละ)	20	20	20	20
กำไรทางบัญชีก่อนภาษีเงินได้นิติบุคคลคูณอัตรากำไร	18,736	13,432	15,345	12,110
ขาดทุนทางภาษีที่ไม่รับรู้เป็นสินทรัพย์ภาษีเงินได้				
รายการตัดบัญชี	17	24	-	-
ผลกระทบทางภาษีสำหรับ:				
ค่าใช้จ่ายต้องห้าม	193	632	293	533
ค่าใช้จ่ายที่มีสิทธิหักได้เพิ่มขึ้น	(495)	(600)	(495)	(502)
รายได้ที่ได้รับยกเว้นภาษี	-	-	(1,280)	(1,376)
อื่นๆ	-	3,205	-	-
รวม	(302)	3,237	(1,482)	(1,345)
ค่าใช้จ่ายภาษีเงินได้ที่แสดงอยู่ในงบกำไรขาดทุนเบ็ดเสร็จ	18,451	16,693	13,863	10,765

ส่วนประกอบของสินทรัพย์ภาษีเงินได้รายการตัดบัญชีและหนี้สินภาษีเงินได้รายการตัดบัญชี ประกอบด้วย รายการดังต่อไปนี้

(หน่วย: พันบาท)

	งบแสดงฐานะการเงิน			
	งบการเงินรวม		งบการเงินเฉพาะกิจการ	
	2562	2561	2562	2561
	(ปรับปรุงใหม่)			
สินทรัพย์ภาษีเงินได้รายการตัดบัญชี				
ค่าเผื่อการลดลงของมูลค่าสินค้าคงเหลือ	98	87	98	87
ค่าตัดจำหน่ายสะสม - ซอฟต์แวร์คอมพิวเตอร์	354	340	349	338
สำรองผลประโยชน์ระยะยาวของพนักงาน	3,008	2,146	2,960	2,106
ค่าเผื่อการด้อยค่าของเงินลงทุนในบริษัทร่วม	-	-	5,695	5,695
อื่นๆ	3	3	3	3
รวม	3,463	2,576	9,105	8,229

(หน่วย: พันบาท)

งบแสดงฐานะการเงิน

	งบการเงินรวม		งบการเงินเฉพาะกิจการ	
	2562	2561	2562	2561
	(ปรับปรุงใหม่)			
หนี้สินภายใต้การตัดบัญชี				
ค่าเสื่อมราคาสะสม - อาคารและอุปกรณ์	43	165	42	65
อสังหาริมทรัพย์เพื่อการลงทุน	379	379	-	-
ค่าตัดจำหน่ายสะสม - สินทรัพย์ไม่มีตัวตน	2,371	2,651	-	-
กำไรที่ยังไม่เกิดขึ้นจากการเปลี่ยนแปลง มูลค่ายุติธรรมของเงินลงทุนชั่วคราว	22	-	22	-
อื่น ๆ	-	4	-	2
รวม	2,815	3,199	64	67
รวมสินทรัพย์ (หนี้สิน) ภายใต้การตัดบัญชี - สุทธิ	648	(623)	9,041	8,162

23. เงินปันผลจ่าย

เงินปันผล	อนุมัติโดย	เงินปันผลจ่าย (ล้านบาท)	เงินปันผลจ่ายต่อหุ้น (บาทต่อหุ้น)
เงินปันผลประจำปี 2561	ที่ประชุมสามัญผู้ถือหุ้นเมื่อ วันที่ 25 เมษายน 2562	24.0	0.06
เงินปันผลระหว่างกาลสำหรับปี 2562	ที่ประชุมคณะกรรมการบริษัทฯเมื่อ วันที่ 11 พฤศจิกายน 2562	20.0	0.05
รวมเงินปันผลปี 2562		44.0	0.11
เงินปันผลประจำปี 2560	ที่ประชุมสามัญผู้ถือหุ้นเมื่อ วันที่ 25 เมษายน 2561	28.0	0.07
เงินปันผลระหว่างกาลสำหรับปี 2561	ที่ประชุมคณะกรรมการบริษัทฯเมื่อ วันที่ 7 สิงหาคม 2561	16.0	0.04
รวมเงินปันผลปี 2561		44.0	0.11

24. กำไรต่อหุ้น

กำไรต่อหุ้นขั้นพื้นฐานคำนวณโดยหารกำไรสำหรับปีที่เป็นผู้ถือหุ้นของบริษัทฯ (ไม่รวมกำไรขาดทุนเบ็ดเสร็จอื่น) ด้วยจำนวนถัวเฉลี่ยถ่วงน้ำหนักของหุ้นสามัญที่ออกอยู่ในระหว่างปี

	งบการเงินรวม		งบการเงินเฉพาะกิจการ	
	2562	2561	2562	2561
		(ปรับปรุงใหม่)		
กำไรสำหรับปี (พันบาท)	71,502	48,719	62,871	49,787
จำนวนหุ้นสามัญถัวเฉลี่ยถ่วงน้ำหนัก (พันหุ้น)	400,000	400,000	400,000	400,000
กำไรต่อหุ้น (บาทต่อหุ้น)	0.18	0.12	0.16	0.12

25. ข้อมูลทางการเงินจำแนกตามส่วนงาน

กลุ่มบริษัทดำเนินธุรกิจหลักในส่วนงานดำเนินงานที่รายงานเพียงส่วนงานเดียวคือ ส่วนงานจำหน่ายสารเคมี และดำเนินธุรกิจในเขตภูมิศาสตร์เดียว คือ ประเทศไทย กลุ่มบริษัทประเมินผลการปฏิบัติงานของส่วนงานโดยพิจารณาจากกำไรหรือขาดทุนจากการดำเนินงานซึ่งวัดมูลค่าโดยใช้เกณฑ์เดียวกับที่ใช้ในการวัดกำไรหรือขาดทุนจากการดำเนินงานในงบการเงิน ดังนั้น รายได้ กำไรจากการดำเนินงาน และสินทรัพย์ที่แสดงอยู่ในงบการเงิน จึงถือเป็นการรายงานตามส่วนงานดำเนินงานและเขตภูมิศาสตร์แล้ว

26. กองทุนสำรองเลี้ยงชีพ

กลุ่มบริษัทและพนักงานของกลุ่มบริษัทได้ร่วมกันจัดตั้งกองทุนสำรองเลี้ยงชีพขึ้นตามพระราชบัญญัติกองทุนสำรองเลี้ยงชีพ พ.ศ. 2530 โดยกลุ่มบริษัทและพนักงานจะจ่ายสมทบเข้ากองทุนเป็นรายเดือนในอัตราร้อยละ 3 - 15 ของเงินเดือน กองทุนสำรองเลี้ยงชีพนี้บริหาร โดยบริษัทหลักทรัพย์จัดการกองทุนชนชาติ จำกัด และจะจ่ายให้แก่พนักงานเมื่อพนักงานนั้นออกจากงานตามระเบียบว่าด้วยกองทุนของบริษัทฯ ในระหว่างปี 2562 กลุ่มบริษัทรับรู้เงินสมทบดังกล่าวเป็นค่าใช้จ่ายจำนวน 4 ล้านบาท (2561: 4 ล้านบาท)

27. ภาระผูกพันและหนี้สินที่อาจเกิดขึ้น

27.1 ภาระผูกพันเกี่ยวกับการซื้อสินค้าสำเร็จรูป

ณ วันที่ 31 ธันวาคม 2562 บริษัทย่อยมีภาระผูกพันจากการทำแสดนต์บายเลตเตอร์ออฟเครดิตเป็นจำนวนประมาณ 0.7 ล้านดอลลาร์สหรัฐอเมริกา (31 ธันวาคม 2561: 0.8 ล้านดอลลาร์สหรัฐอเมริกา) อันเกี่ยวเนื่องจากการซื้อสินค้าสำเร็จรูป

27.2 ภาระผูกพันเกี่ยวกับสัญญาเช่าดำเนินงาน

กลุ่มบริษัทได้เข้าทำสัญญาเช่าดำเนินงานที่เกี่ยวข้องกับการเช่ายานพาหนะและอุปกรณ์ อายุของสัญญามีระยะเวลาตั้งแต่ 1 ถึง 5 ปี

กลุ่มบริษัทมีจำนวนเงินขั้นต่ำที่ต้องจ่ายในอนาคตทั้งสิ้นภายใต้สัญญาเช่าดำเนินงานดังนี้

(หน่วย: ล้านบาท)

	งบการเงินรวม		งบการเงินเฉพาะกิจการ	
	2562	2561	2562	2561
จ่ายชำระภายใน:				
ภายใน 1 ปี	3	3	3	3
มากกว่า 1 ปี แต่ไม่เกิน 5 ปี	6	4	5	4

27.3 ภาระผูกพันเกี่ยวกับสัญญาบริการระยะยาว

บริษัทฯ ได้ทำสัญญาบริการระยะยาวที่เกี่ยวข้องกับบริการด้านการบำรุงรักษาและซ่อมแซมรถยนต์กับกิจการที่ไม่เกี่ยวข้องกัน อายุของสัญญาคงเหลือที่ต้องจ่ายภายใน 3 ปี โดยมีจำนวนเงินขั้นต่ำที่ต้องจ่ายในอนาคตทั้งสิ้น 2 ล้านบาท

27.4 การค้าประกัน

ณ วันที่ 31 ธันวาคม 2562 บริษัทฯ มีหนังสือการค้าประกันซึ่งออกโดยธนาคารในนามบริษัทฯ เหลืออยู่เป็นจำนวน 0.8 ล้านบาท (2561: 0.2 ล้านบาท) ซึ่งเกี่ยวเนื่องกับภาระผูกพันทางปฏิบัติบางประการตามปกติธุรกิจของบริษัทฯ

28. เครื่องมือทางการเงิน

28.1 นโยบายการบริหารความเสี่ยง

เครื่องมือทางการเงินที่สำคัญของกลุ่มบริษัทตามที่นิยามอยู่ในมาตรฐานการบัญชีฉบับที่ 107 “การแสดงรายการและการเปิดเผยข้อมูลสำหรับเครื่องมือทางการเงิน” ประกอบด้วย เงินสดและรายการเทียบเท่าเงินสด เงินลงทุนชั่วคราว ลูกหนี้การค้า เจ้าหนี้การค้าและเงินกู้ยืมระยะสั้น กลุ่มบริษัทมีความเสี่ยงที่เกี่ยวข้องกับเครื่องมือทางการเงินดังกล่าว และมีนโยบายการบริหารความเสี่ยงดังนี้

ความเสี่ยงด้านการให้สินเชื่อ

กลุ่มบริษัทมีความเสี่ยงด้านการให้สินเชื่อที่เกี่ยวข้องกับลูกหนี้การค้า ฝ่ายบริหารควบคุมความเสี่ยงนี้โดยการกำหนดให้มีนโยบายและวิธีการในการควบคุมสินเชื่อที่เหมาะสม ดังนั้นกลุ่มบริษัทจึงไม่คาดว่าจะได้รับความเสียหายที่เป็นสาระสำคัญจากการให้สินเชื่อ นอกจากนี้การให้สินเชื่อของกลุ่มบริษัทไม่มีการกระจุกตัวเนื่องจากกลุ่มบริษัทมีฐานของลูกหนี้การค้าที่หลากหลายและมีอยู่จำนวนมาก ราย จำนวนเงินสูงสุดที่กลุ่มบริษัทอาจต้องสูญเสียจากการให้สินเชื่อคือมูลค่าตามบัญชีของลูกหนี้การค้าที่แสดงอยู่ในงบแสดงฐานะการเงิน

ความเสี่ยงจากอัตราดอกเบี้ย

กลุ่มบริษัทมีความเสี่ยงจากอัตราดอกเบี้ยที่สำคัญอันเกี่ยวข้องกับเงินฝากสถาบันการเงิน และเงินกู้ยืมระยะสั้นที่มีดอกเบี้ย สิ้นทรัพย์และหนี้สินทางการเงินส่วนใหญ่มีอัตราดอกเบี้ยที่ปรับขึ้นลงตามอัตราตลาด หรือมีอัตราดอกเบี้ยคงที่ซึ่งใกล้เคียงกับอัตราตลาดในปัจจุบัน กลุ่มบริษัทได้เปิดเผยอัตราดอกเบี้ยของสิ้นทรัพย์และหนี้สินทางการเงินในหมายเหตุประกอบงบการเงินที่เกี่ยวข้องแล้ว

ความเสี่ยงจากอัตราแลกเปลี่ยน

กลุ่มบริษัทมีความเสี่ยงจากอัตราแลกเปลี่ยนที่สำคัญอันเกี่ยวเนื่องจากเงินฝากธนาคารและการซื้อหรือขายสินค้าที่เป็นเงินตราต่างประเทศ กลุ่มบริษัทได้ตกลงทำสัญญาซื้อหรือขายเงินตราต่างประเทศล่วงหน้า ซึ่งส่วนใหญ่มีอายุสัญญาไม่เกินหนึ่งปีเพื่อใช้เป็นเครื่องมือในการบริหารความเสี่ยง

ณ วันที่ 31 ธันวาคม 2562 และ 2561 กลุ่มบริษัทมียอดคงเหลือของสิ้นทรัพย์และหนี้สินทางการเงินที่เป็นสกุลเงินตราต่างประเทศ ดังนี้

สกุลเงิน	งบการเงินรวม					
	สิ้นทรัพย์ทางการเงิน		หนี้สินทางการเงิน		อัตราแลกเปลี่ยนเฉลี่ย	
	2562 (ล้าน)	2561 (ล้าน)	2562 (ล้าน)	2561 (ล้าน)	2562 (บาทต่อหน่วยเงินตราต่างประเทศ)	2561
เหรียญสหรัฐอเมริกา	0.1	-	0.7	2.2	30.15	32.45
เยน	-	-	4.8	19.2	0.28	0.29

สกุลเงิน	งบการเงินเฉพาะกิจการ				อัตราแลกเปลี่ยนเฉลี่ย	
	สินทรัพย์ทางการเงิน		หนี้สินทางการเงิน			
	2562	2561	2562	2561	2562	2561
	(ล้านบาท)	(ล้านบาท)	(ล้านบาท)	(ล้านบาท)	(บาทต่อหน่วยเงินตราต่างประเทศ)	
เหรียญสหรัฐอเมริกา	0.1	-	0.7	2.1	30.15	32.45
เยน	-	-	4.8	19.2	0.28	0.29

ณ วันที่ 31 ธันวาคม 2562 และ 2561 กลุ่มบริษัทมีสัญญาซื้อเงินตราต่างประเทศล่วงหน้าคงเหลือ ดังนี้

2562				
สกุลเงิน	งบการเงินรวม	งบการเงินเฉพาะกิจการ	อัตราแลกเปลี่ยนตาม	วันครบกำหนดสัญญา
	จำนวนที่ซื้อ	จำนวนที่ซื้อ	สัญญาของจำนวนที่ซื้อ	
	(ล้านบาท)	(ล้านบาท)	(บาทต่อหน่วยเงินตราต่างประเทศ)	
เหรียญสหรัฐอเมริกา	0.3	0.3	30.03 - 30.57	มกราคม - กรกฎาคม 2563

2561				
สกุลเงิน	งบการเงินรวม	งบการเงินเฉพาะกิจการ	อัตราแลกเปลี่ยนตาม	วันครบกำหนดสัญญา
	จำนวนที่ซื้อ	จำนวนที่ซื้อ	สัญญาของจำนวนที่ซื้อ	
	(ล้านบาท)	(ล้านบาท)	(บาทต่อหน่วยเงินตราต่างประเทศ)	
เหรียญสหรัฐอเมริกา	1.8	1.5	32.27 - 33.10	มกราคม - กรกฎาคม 2562

28.2 มูลค่ายุติธรรมของเครื่องมือทางการเงิน

เนื่องจากเครื่องมือทางการเงินส่วนใหญ่ของกลุ่มบริษัทจัดอยู่ในประเภทระยะสั้น เงินกู้ยืมมีอัตราดอกเบี้ยใกล้เคียงกับอัตราดอกเบี้ยในตลาด กลุ่มบริษัทจึงประมาณมูลค่ายุติธรรมของเครื่องมือทางการเงินใกล้เคียงกับมูลค่าตามบัญชีที่แสดงในงบแสดงฐานะการเงิน

29. การบริหารจัดการทุน

วัตถุประสงค์ในการบริหารจัดการทุนที่สำคัญของบริษัทฯ คือ การจัดให้มีซึ่งโครงสร้างทุนที่เหมาะสม เพื่อสนับสนุนการดำเนินธุรกิจของบริษัทฯ และเสริมสร้างมูลค่าการถือหุ้นให้กับผู้ถือหุ้น โดย ณ วันที่ 31 ธันวาคม 2562 กลุ่มบริษัทมีอัตราส่วนหนี้สินต่อทุนเท่ากับ 0.14:1 (2561: 0.27:1) และเฉพาะบริษัทฯ มีอัตราส่วนหนี้สินต่อทุนเท่ากับ 0.14:1 (2561: 0.27:1)

30. เหตุการณ์ภายหลังรอบระยะเวลารายงาน

เมื่อวันที่ 18 กุมภาพันธ์ 2563 ที่ประชุมคณะกรรมการบริษัทฯ มีมติอนุมัติจ่ายเงินปันผลประจำปี ในอัตราหุ้นละ 0.04 บาท รวมเป็นจำนวนเงินประมาณ 16 ล้านบาท เพิ่มเติมจากที่จ่ายเงินปันผลระหว่างกาลไปแล้ว ในอัตราหุ้นละ 0.05 บาท โดยจ่ายจากผลการดำเนินงานประจำปี 2562 ทั้งนี้มีมติดังกล่าวจะนำเสนอต่อที่ประชุมสามัญผู้ถือหุ้นประจำปี 2563 เพื่อให้ผู้ถือหุ้นพิจารณาอนุมัติต่อไป

31. การอนุมัติงบการเงิน

งบการเงินนี้ได้รับอนุมัติให้ออกโดยคณะกรรมการบริษัทฯ เมื่อวันที่ 18 กุมภาพันธ์ 2563

Independent Auditor's report

To the Shareholders of Megachem (Thailand) Public Company Limited

Opinion

I have audited the accompanying consolidated financial statements of Megachem (Thailand) Public Company Limited and its subsidiaries (the Group), which comprise the consolidated statement of financial position as at 31 December 2019, and the related consolidated statements of comprehensive income, changes in shareholders' equity and cash flows for the year then ended, and notes to the consolidated financial statements, including a summary of significant accounting policies, and have also audited the separate financial statements of Megachem (Thailand) Public Company Limited for the same period.

In my opinion, the financial statements referred to above present fairly, in all material respects, the financial position of Megachem (Thailand) Public Company Limited and its subsidiaries and of Megachem (Thailand) Public Company Limited as at 31 December 2019, their financial performance and cash flows for the year then ended in accordance with Thai Financial Reporting Standards.

Basis for Opinion

I conducted my audit in accordance with Thai Standards on Auditing. My responsibilities under those standards are further described in the *Auditor's Responsibilities for the Audit of the Financial Statements* section of my report. I am independent of the Group in accordance with the *Code of Ethics for Professional Accountants* as issued by the Federation of Accounting Professions as relevant to my audit of the financial statements, and I have fulfilled my other ethical responsibilities in accordance with the Code. I believe that the audit evidence I have obtained is sufficient and appropriate to provide a basis for my opinion.

Emphasis of matter

I draw attention to Note 12 to the financial statements regarding the entire business transfer of an unrelated company to the Company's subsidiary, of which the fair value measurement of the identifiable assets acquired and the liabilities assumed at the acquisition date, and the measurement of goodwill have been completed in the first quarter of 2019 and the Company has already recorded the adjustments. My conclusion is not modified in respect of this matter.

Key Audit Matters

Key audit matters are those matters that, in my professional judgement, were of most significance in my audit of the financial statements of the current period. These matters were addressed in the context of my audit of the financial statements as a whole, and in forming my opinion thereon, and I do not provide a separate opinion on these matters.

I have fulfilled the responsibilities described in the Auditor's Responsibilities for the Audit of the Financial Statements section of my report, including in relation to these matters. Accordingly, my audit included the performance of procedures designed to respond to my assessment of the risks of material misstatement of the financial statements. The results of my audit procedures, including the procedures performed to address the matters below, provide the basis for my audit opinion on the accompanying financial statements as a whole.

Key audit matters and how audit procedures respond for the matters are described below.

Impairment of goodwill

I have focused on impairment of goodwill amounting to Baht 70 million as a result of a subsidiary entering into an entire business transfer agreement with an unrelated company, as described in Note 12 to the financial statements.

In addition, the determination of impairment of goodwill is significant accounting estimates requiring management to exercise a high degree of judgment in identifying cash generating units, estimating cash inflows that are expected to be generated from that group of assets in the future, and setting appropriate discount rates and long-term growth rates and management's assumption in estimate.

I assessed the identification of cash generating units and the financial models selected by management, by gaining an understanding of management's decision-making process, and tested the significant assumptions applied by management in preparing estimates of the cash flows expected to be realised from the assets in the future, by comparing those assumptions to information from both internal and external sources of the Group and comparing past cash flow projections to actual operating results, in order to evaluate the cash flow projections. I also evaluated discount rates applied by management through an analysis of the weighted average cost of capital of the entity, tested the calculation of the realisable values of the assets using selected financial models, and considered the impact of changes in key assumptions on those realisable values, especially changes in the discount rates and long-term revenue growth rates.

Moreover, I reviewed the disclosures made with respect to the impairment assessment for goodwill.

Revenue recognition

Revenue from sales is considered a significant amount because the amount recorded directly affects the Group's annual profit and loss, and also the key indicator of business performance on which the management and users of financial statements focus. I therefore focus on the Company's recognition of sales revenue.

I have examined the Company's revenue recognition by assessing and testing the Company's internal controls with respect to the revenue cycle. This involved making enquiry of responsible executives, gaining an understanding of the controls and selecting representative samples to test the operation of the designed controls. In addition, I randomly selected sales transactions occurring during the year and near the period end for testing and reviewed credit notes issued to customers after the reporting period. Lastly, I performed analytical reviews of the sales accounts and reviewed journal vouchers to examine whether there were any unusual sales transactions.

Other Information

Management is responsible for the other information. The other information comprise the information included in annual report of the Group, but does not include the financial statements and my auditor's report thereon. The annual report of the Company is expected to be made available to me after the date of this auditor's report.

My opinion on the financial statements does not cover the other information and I do not express any form of assurance conclusion thereon.

In connection with my audit of the financial statements, my responsibility is to read the other information and, in doing so, consider whether the other information is materially inconsistent with the financial statements or my knowledge obtained in the audit or otherwise appears to be materially misstated.

When I read the annual report of the Group, if I conclude that there is a material misstatement therein, I am required to communicate the matter to those charged with governance for correction of the misstatement.

Responsibilities of Management and Those Charged with Governance for the Financial Statements

Management is responsible for the preparation and fair presentation of the financial statements in accordance with Thai Financial Reporting Standards, and for such internal control as management determines is necessary to enable the preparation of financial statements that are free from material misstatement, whether due to fraud or error.

In preparing the financial statements, management is responsible for assessing the Group's ability to continue as a going concern, disclosing, as applicable, matters related to going concern and using the going concern basis of accounting unless management either intends to liquidate the Company or to cease operations, or has no realistic alternative but to do so.

Those charged with governance are responsible for overseeing the Group's financial reporting process.

Auditor's Responsibilities for the Audit of the Financial Statements

My objectives are to obtain reasonable assurance about whether the financial statements as a whole are free from material misstatement, whether due to fraud or error, and to issue an auditor's report that includes my opinion. Reasonable assurance is a high level of assurance, but is not a guarantee that an audit conducted in accordance with Thai Standards on Auditing will always detect a material misstatement when it exists. Misstatements can arise from fraud or error and are considered material if, individually or in the aggregate, they could reasonably be expected to influence the economic decisions of users taken on the basis of these financial statements.

As part of an audit in accordance with Thai Standards on Auditing, I exercise professional judgement and maintain professional skepticism throughout the audit. I also:

- Identify and assess the risks of material misstatement of the financial statements, whether due to fraud or error, design and perform audit procedures responsive to those risks, and obtain audit evidence that is sufficient and appropriate to provide a basis for my opinion. The risk of not detecting a material misstatement resulting from fraud is higher than for one resulting from error, as fraud may involve collusion, forgery, intentional omissions, misrepresentations, or the override of internal control.

- Obtain an understanding of internal control relevant to the audit in order to design audit procedures that are appropriate in the circumstances, but not for the purpose of expressing an opinion on the effectiveness of the Group's internal control.
- Evaluate the appropriateness of accounting policies used and the reasonableness of accounting estimates and related disclosures made by management.
- Conclude on the appropriateness of management's use of the going concern basis of accounting and, based on the audit evidence obtained, whether a material uncertainty exists related to events or conditions that may cast significant doubt on the Company's ability to continue as a going concern. If I conclude that a material uncertainty exists, I am required to draw attention in my auditor's report to the related disclosures in the financial statements or, if such disclosures are inadequate, to modify my opinion. My conclusions are based on the audit evidence obtained up to the date of my auditor's report. However, future events or conditions may cause the Group to cease to continue as a going concern.
- Evaluate the overall presentation, structure and content of the financial statements, including the disclosures, and whether the financial statements represent the underlying transactions and events in a manner that achieves fair presentation.
- Obtain sufficient appropriate audit evidence regarding the financial information of the entities or business activities within the Group to express an opinion on the financial statements. I am responsible for the direction, supervision and performance of the group audit. I remain solely responsible for my audit opinion.

I communicate with those charged with governance regarding, among other matters, the planned scope and timing of the audit and significant audit findings, including any significant deficiencies in internal control that I identify during my audit.

I also provide those charged with governance with a statement that I have complied with relevant ethical requirements regarding independence, and to communicate with them all relationships and other matters that may reasonably be thought to bear on my independence, and where applicable, related safeguards.

From the matters communicated with those charged with governance, I determine those matters that were of most significance in the audit of the financial statements of the current period and are therefore the key audit matters. I describe these matters in my auditor's report unless law or regulation precludes public disclosure about the matter or when, in extremely rare circumstances, I determine that a matter should not be communicated in my report because the adverse consequences of doing so would reasonably be expected to outweigh the public interest benefits of such communication.

I am responsible for the audit resulting in this independent auditor's report.



Chonlaros Suntiasvaraporn
Certified Public Accountant (Thailand) No. 4523

EY Office Limited
Bangkok: 18 February 2020

Megachem (Thailand) Public Company Limited and its subsidiaries

Statement of financial position

As at 31 December 2019

(Unit: Baht)

	Note	Consolidated financial statements		Separate financial statements	
		2019	2018 (Restated)	2019	2018
Assets					
Current assets					
Cash and cash equivalents	7	21,195,640	25,196,287	12,969,714	20,971,439
Current investments	8	70,759,379	31,373,268	32,679,717	-
Trade and other receivables	9	147,256,984	167,885,752	134,252,124	156,023,886
Inventories	10	65,490,956	95,075,832	60,930,717	88,969,874
Advance payment for goods		8,907,291	6,678,887	7,412,555	5,448,416
Other current assets		1,270,913	1,144,790	682,673	766,213
Total current assets		314,881,163	327,354,816	248,927,500	272,179,828
Non-current assets					
Investment in associate	11	-	-	-	-
Investments in subsidiaries	12	-	-	125,640,670	125,640,670
Goodwill	12,13	66,963,265	66,963,265	-	-
Investment property	12,14	7,108,000	7,108,000	-	-
Property, plant and equipment	15	97,780,852	105,293,978	73,136,816	77,991,627
Intangible assets	16	12,039,203	13,859,947	134,490	530,146
Deferred tax assets	22	647,737	-	9,040,974	8,161,565
Other non-current assets		515,820	515,820	492,320	492,320
Total non-current assets		185,054,877	193,741,010	208,445,270	212,816,328
Total assets		499,936,040	521,095,826	457,372,770	484,996,156

The accompanying notes are an integral part of the financial statements.

Megachem (Thailand) Public Company Limited and its subsidiaries

Statement of financial position (continued)

As at 31 December 2019

(Unit: Baht)

	Note	Consolidated financial statements		Separate financial statements	
		2019	2018 (Restated)	2019	2018
Liabilities and shareholders' equity					
Current liabilities					
Short-term loans from financial institutions	17	-	50,195,333	-	50,195,333
Trade and other payables	18	30,944,534	34,614,287	29,544,078	29,282,081
Income tax payable		11,239,501	10,989,259	8,554,672	8,673,203
Other current liabilities		4,968,646	5,692,740	4,206,639	4,914,193
Total current liabilities		47,152,681	101,491,619	42,305,389	93,064,810
Non-current liabilities					
Deferred tax liabilities	22	-	622,873	-	-
Provision for long-term employee benefits	19	15,039,878	10,728,517	14,801,819	10,530,226
Total non-current liabilities		15,039,878	11,351,390	14,801,819	10,530,226
Total liabilities		62,192,559	112,843,009	57,107,208	103,595,036
Shareholders' equity					
Share capital					
Registered					
400,000,000 ordinary shares of Baht 0.5 each		200,000,000	200,000,000	200,000,000	200,000,000
Issued and fully paid up					
400,000,000 ordinary shares of Baht 0.5 each		200,000,000	200,000,000	200,000,000	200,000,000
Share premium		134,079,450	134,079,450	134,079,450	134,079,450
Surplus on share-based payment transactions		2,806,743	2,806,743	2,806,743	2,806,743
Retained earnings					
Appropriated-statutory reserve	20	10,153,325	7,008,325	10,153,325	7,008,325
Unappropriated		56,473,961	32,116,551	53,226,044	37,506,602
Other component of shareholders' equity		(258,311)	(186,651)	-	-
Equity attributable to owners of the Company		403,255,168	375,824,418	400,265,562	381,401,120
Non-controlling interests of the subsidiaries		34,488,313	32,428,399	-	-
Total shareholders' equity		437,743,481	408,252,817	400,265,562	381,401,120
Total liabilities and shareholders' equity		499,936,040	521,095,826	457,372,770	484,996,156

The accompanying notes are an integral part of the financial statements.

Directors

Megachem (Thailand) Public Company Limited and its subsidiaries

Statement of comprehensive income

For the year ended 31 December 2019

(Unit: Baht)

	<u>Note</u>	<u>Consolidated financial statements</u>		<u>Separate financial statements</u>	
		<u>2019</u>	<u>2018</u> <u>(Restated)</u>	<u>2019</u>	<u>2018</u>
Profit or loss:					
Revenues					
Sales		669,489,031	659,448,106	558,509,010	593,358,184
Other income		12,294,206	8,203,658	11,192,522	12,932,255
Total revenues		<u>681,783,237</u>	<u>667,651,764</u>	<u>569,701,532</u>	<u>606,290,439</u>
Expenses					
Cost of sales		462,091,349	466,134,222	383,544,368	417,289,689
Selling and distribution expenses		51,693,025	50,077,528	48,830,907	48,656,761
Administrative expenses		73,485,450	67,205,134	59,616,539	60,447,832
Impairment of investment in associate	11	-	-	-	18,312,588
Total expenses		<u>587,269,824</u>	<u>583,416,884</u>	<u>491,991,814</u>	<u>544,706,870</u>
Profit before share of loss from investment in associate, finance cost and income tax expenses					
		94,513,413	84,234,880	77,709,718	61,583,569
Share of loss from investment in associate	11	-	(16,023,240)	-	-
Profit before finance cost and income tax expenses		<u>94,513,413</u>	<u>68,211,640</u>	<u>77,709,718</u>	<u>61,583,569</u>
Finance cost		(831,309)	(1,047,742)	(982,371)	(1,031,345)
Profit before income tax expenses		<u>93,682,104</u>	<u>67,163,898</u>	<u>76,727,347</u>	<u>60,552,224</u>
Income tax expenses	22	(18,450,930)	(16,693,659)	(13,862,905)	(10,765,208)
Profit for the year		<u>75,231,174</u>	<u>50,470,239</u>	<u>62,864,442</u>	<u>49,787,016</u>
Other comprehensive income:					
<i>Other comprehensive income to be reclassified to profit or loss in subsequent periods</i>					
Exchange differences on translating financial statements in foreign currency					
		(140,510)	(365,982)	-	-
Other comprehensive income for the year		<u>(140,510)</u>	<u>(365,982)</u>	<u>-</u>	<u>-</u>
Total comprehensive income for the year		<u>75,090,664</u>	<u>50,104,257</u>	<u>62,864,442</u>	<u>49,787,016</u>

The accompanying notes are an integral part of the financial statements.

Megachem (Thailand) Public Company Limited and its subsidiaries

Statement of comprehensive income (continued)

For the year ended 31 December 2019

(Unit: Baht)

	<u>Note</u>	<u>Consolidated financial statements</u>		<u>Separate financial statements</u>	
		<u>2019</u>	<u>2018</u> (Restated)	<u>2019</u>	<u>2018</u>
Profit attributable to:					
Equity holders of the Company		71,502,410	48,718,839	<u>62,864,442</u>	<u>49,787,016</u>
Non-controlling interests of the subsidiaries		<u>3,728,764</u>	<u>1,751,400</u>		
		<u>75,231,174</u>	<u>50,470,239</u>		
Total comprehensive income attributable to:					
Equity holders of the Company		71,430,750	48,532,188	<u>62,864,442</u>	<u>49,787,016</u>
Non-controlling interests of the subsidiaries		<u>3,659,914</u>	<u>1,572,069</u>		
		<u>75,090,664</u>	<u>50,104,257</u>		
Basic earnings per share (Baht)					
	24				
Profit attribution to equity holders of the Company		<u>0.18</u>	<u>0.12</u>	<u>0.16</u>	<u>0.12</u>

The accompanying notes are an integral part of the financial statements.

Megachem (Thailand) Public Company Limited and its subsidiaries

Statement of changes in shareholders' equity

For the year ended 31 December 2019

(Unit: Baht)

	Consolidated financial statements										
	Equity attributable to owners of the Company										
	Issued and fully paid-up share capital	Share premium	Surplus on share-based transactions	Retained earnings		Exchange differences on translating financial statements in the foreign currency	Other component of shareholders' equity	Other comprehensive income	Total equity attributable to owners of the Company	Equity attributable to non-controlling interests of the subsidiaries	Total shareholders' equity
				Appropriated	Unappropriated						
Balance as at 1 January 2018	200,000,000	134,079,450	2,806,743	4,455,925	29,950,112	-	-	371,292,230	-	371,292,230	
Comprehensive income for the year - restated	-	-	-	-	48,718,839	-	-	48,718,839	1,751,400	50,470,239	
Other comprehensive income for the year	-	-	-	-	-	(186,651)	(186,651)	(186,651)	(179,331)	(365,982)	
Total comprehensive income for the year - restated	-	-	-	-	48,718,839	-	(186,651)	48,532,188	1,572,069	50,104,257	
Dividend paid	-	-	-	-	(44,000,000)	-	-	(44,000,000)	-	(44,000,000)	
Retained earnings transferred to statutory reserve	-	-	-	2,552,400	(2,552,400)	-	-	-	-	-	
Issuance of ordinary shares of subsidiaries	-	-	-	-	-	-	-	-	32,576,330	32,576,330	
Dividend paid to non-controlling interest of subsidiary	-	-	-	-	-	-	-	-	(1,720,000)	(1,720,000)	
Balance as at 31 December 2018 - as restated	200,000,000	134,079,450	2,806,743	7,008,325	32,116,551	(186,651)	(186,651)	375,824,418	32,428,399	408,252,817	
Balance as at 31 December 2018 - as previously reported	200,000,000	134,079,450	2,806,743	7,008,325	32,562,951	(186,651)	(186,651)	376,270,818	32,539,999	408,810,817	
Fair value adjustment of assets acquired and liabilities assumed of subsidiary (Note 12)	-	-	-	-	(446,400)	-	-	(446,400)	(111,600)	(558,000)	
Balance as at 1 January 2019 - as restated	200,000,000	134,079,450	2,806,743	7,008,325	32,116,551	(186,651)	(186,651)	375,824,418	32,428,399	408,252,817	
Comprehensive income for the year	-	-	-	-	71,502,410	-	-	71,502,410	3,728,764	75,231,174	
Other comprehensive income for the year	-	-	-	-	-	(71,660)	(71,660)	(71,660)	(68,850)	(140,510)	
Total comprehensive income for the year	-	-	-	-	71,502,410	-	(71,660)	71,430,750	3,659,914	75,090,664	
Dividend paid (Note 23)	-	-	-	-	(44,000,000)	-	-	(44,000,000)	-	(44,000,000)	
Retained earnings transferred to statutory reserve	-	-	-	3,145,000	(3,145,000)	-	-	-	-	-	
Dividend paid to non-controlling interest of subsidiary	-	-	-	-	-	-	-	-	(1,600,000)	(1,600,000)	
Balance as at 31 December 2019	200,000,000	134,079,450	2,806,743	10,153,325	56,473,961	(258,311)	(258,311)	403,255,168	34,488,313	437,743,481	

The accompanying notes are an integral part of the financial statements.

Megachem (Thailand) Public Company Limited and its subsidiaries

Statement of changes in shareholders' equity (Continued)

For the year ended 31 December 2019

(Unit: Baht)

Separate financial statements

	Issued and fully paid-up share capital	Share premium	Surplus on share-based payment transactions		Retained earnings		Total shareholders' equity
			Share premium	Share-based payment transactions	Appropriated	Unappropriated	
Balance as at 1 January 2018	200,000,000	134,079,450	2,806,743	2,806,743	4,455,925	34,271,986	375,614,104
Total comprehensive income for the year	-	-	-	-	-	49,787,016	49,787,016
Dividend paid	-	-	-	-	-	(44,000,000)	(44,000,000)
Retained earnings transferred to statutory reserve	-	-	-	-	2,552,400	(2,552,400)	-
Balance as at 31 December 2018	200,000,000	134,079,450	2,806,743	2,806,743	7,008,325	37,506,602	381,401,120
Balance as at 1 January 2019	200,000,000	134,079,450	2,806,743	2,806,743	7,008,325	37,506,602	381,401,120
Total comprehensive income for the year	-	-	-	-	-	62,864,442	62,864,442
Dividend paid (Note 23)	-	-	-	-	-	(44,000,000)	(44,000,000)
Retained earnings transferred to statutory reserve	-	-	-	-	3,145,000	(3,145,000)	-
Balance as at 31 December 2019	200,000,000	134,079,450	2,806,743	2,806,743	10,153,325	53,226,044	400,265,562

The accompanying notes are an integral part of the financial statements.

Megachem (Thailand) Public Company Limited and its subsidiaries

Cash flow statement

For the year ended 31 December 2019

(Unit: Baht)

	Consolidated financial statements		Separate financial statements	
	2019	2018 (Restated)	2019	2018
Cash flows from operating activities				
Profit before tax	93,682,104	67,163,898	76,727,347	60,552,224
Adjustments to reconcile profit before tax to net cash provided by (paid from) operating activities:				
Depreciation and amortisation	9,370,045	8,244,251	5,858,242	5,987,273
Reduction of inventory to net realisable value	54,712	252,562	54,712	252,562
Write-off of inventories	-	110,482	-	110,482
Unrealised loss (gain) on exchange	29,075	109,257	21,993	(93,777)
Gain from disposal of equipment and vehicles	(198,010)	(7,267)	-	(7,267)
Unrealised gain on change in value of current investments in trading securities	(256,651)	(66,710)	(110,925)	-
Gain on sales of current investments in trading securities	(594,529)	(511,236)	(368,792)	(504,678)
Allowance for impairment loss on investment in associate	-	-	-	18,312,588
Share of loss from investment in associate	-	16,023,240	-	-
Provision for long-term employee benefits	4,521,361	1,302,940	4,481,593	1,104,649
Dividend income from subsidiary	-	-	(6,400,000)	(6,880,000)
Interest income	(105,453)	(82,857)	(43,068)	(82,857)
Interest expenses	831,309	1,047,742	982,371	1,031,345
Profit from operating activities before changes in operating assets and liabilities	107,333,963	93,586,302	81,203,473	79,782,544
Operating assets (increase) decrease				
Trade and other receivables	20,595,758	(10,975,927)	18,298,752	(23,791,842)
Advance payment for goods	(2,228,404)	(5,121,526)	(1,964,139)	(3,891,055)
Inventories	29,530,164	(15,523,927)	27,984,445	(21,387,332)
Other current assets	(126,122)	(233,297)	83,540	145,281
Operating liabilities increase (decrease)				
Trade and other payables	(3,642,075)	(12,029,232)	289,675	(6,442,945)
Other current liabilities	(752,333)	(1,332,469)	(728,710)	(1,885,072)
Cash flows from operating activities	150,710,951	48,369,924	125,167,036	22,529,579
Cash paid for interest expenses	(838,814)	(1,040,855)	(989,876)	(1,024,458)
Cash paid for employee benefits	(210,000)	(120,000)	(210,000)	(120,000)
Cash paid for corporate income tax	(19,471,298)	(12,833,263)	(14,860,845)	(12,803,379)
Net cash flows from operating activities	130,190,839	34,375,806	109,106,315	8,581,742

The accompanying notes are an integral part of the financial statements.

Megachem (Thailand) Public Company Limited and its subsidiaries

Cash flow statement (continued)

For the year ended 31 December 2019

(Unit: Baht)

	Consolidated financial statements		Separate financial statements	
	2019	2018 (Restated)	2019	2018
Cash flows from investing activities				
Cash paid for purchases of current investments	(215,200,000)	(168,154,234)	(117,200,000)	(105,480,966)
Cash received from sales of current investments	176,665,069	249,523,910	85,000,000	218,150,642
Cash paid for purchase of investments in subsidiaries	-	-	-	(125,640,670)
Cash paid for business acquisition	-	(130,659,142)	-	-
Acquisition of land, building improvement and equipment	(1,206,015)	(14,512,308)	(607,775)	(2,273,117)
Acquisition of intangible assets	(10,999)	(161,901)	-	(100,000)
Proceeds from disposal of equipment and vehicles	1,378,850	7,284	-	7,284
Dividend income from subsidiary	-	-	9,840,000	3,440,000
Interest income	105,453	82,857	43,068	82,857
Net cash flows used in investing activities	(38,267,642)	(63,873,534)	(22,924,707)	(11,813,970)
Cash flows from financing activities				
Increase (decrease) in short-term loans from financial institutions	(50,195,334)	44,714,692	(50,195,333)	44,714,692
Increase in short-term loan from related party	-	-	20,000,000	-
Repayment of short-term loan from related party	-	-	(20,000,000)	-
Dividend paid	(43,988,000)	(44,015,127)	(43,988,000)	(44,015,127)
Cash received from non-controlling interests for issuance of ordinary shares of subsidiaries	-	32,576,330	-	-
Dividend paid to non-controlling interest of subsidiary	(1,600,000)	(1,720,000)	-	-
Net cash flows from (used in) financing activities	(95,783,334)	31,555,895	(94,183,333)	699,565
Increase in exchange differences on translating financial statements in foreign currency	(140,510)	(365,982)	-	-
Net increase (decrease) in cash and cash equivalents	(4,000,647)	1,692,185	(8,001,725)	(2,532,663)
Cash and cash equivalents at beginning of year	25,196,287	23,504,102	20,971,439	23,504,102
Cash and cash equivalents at end of year	21,195,640	25,196,287	12,969,714	20,971,439

The accompanying notes are an integral part of the financial statements.

Megachem (Thailand) Public Company Limited and its subsidiaries

Notes to consolidated financial statements

For the year ended 31 December 2019

1. General information

Megachem (Thailand) Public Company Limited (“the Company”) is a public company incorporated and domiciled in Thailand. Its major shareholders are Mr. Vitthaya Inala, holding 37.68% of shares (31 December 2018: 37.68%) and Megachem Limited, incorporated in Singapore and listed in Singapore Exchange, holding 36.19% of shares (31 December 2018: 36.19%). The Company is principally engaged in the distribution and solution provider of specialty chemicals for diversified industries. The registered address is 25 Soi Chalongkrung 31, Ladkrabang Industrial Estate Soi G1/9 Lamplathew, Ladkrabang, Bangkok.

2. Basis of preparation

2.1 The financial statements have been prepared in accordance with Thai Financial Reporting Standards enunciated under the Accounting Professions Act B.E. 2547 and their presentation has been made in compliance with the stipulations of the Notification of the Department of Business Development dated 11 October 2016, issued under the Accounting Act B.E. 2543.

The financial statements in Thai language are the official statutory financial statements of the Company. The financial statements in English language have been translated from the Thai language financial statements.

The financial statements have been prepared on a historical cost basis except where otherwise disclosed in the accounting policies.

2.2 Basis of consolidation

a) The consolidated financial statements include the financial statements of Megachem (Thailand) Public Company Limited (“the Company”) and the following subsidiary companies (“the subsidiaries”):

Company's name	Nature of business	Country of incorporation	Percentage of shareholding	
			<u>2019</u> Percent	<u>2018</u> Percent
Megachem Plus Limited	Imports and distribution of ethanol chemicals	Thailand	80	80
Megachem (Myanmar) Limited	Imports and distribution of construction materials and, hospital and agricultural equipment	Myanmar	51	51

- b) The Company is deemed to have control over an investee or subsidiaries if it has rights, or is exposed, to variable returns from its involvement with the investee, and it has the ability to direct the activities that affect the amount of its returns.
 - c) Subsidiaries are fully consolidated, being the date on which the Company obtains control, and continue to be consolidated until the date when such control ceases.
 - d) The financial statements of the subsidiaries are prepared using the same significant accounting policies as the Company.
 - e) The assets and liabilities in the financial statements of overseas subsidiary companies are translated to Baht using the exchange rate prevailing on the end of reporting period, and revenues and expenses translated using monthly average exchange rates. The resulting differences are shown under the caption of "Exchange differences on translation of financial statements in foreign currency" in the statements of changes in shareholders' equity.
 - f) Material balances and transactions between the Group have been eliminated from the consolidated financial statements.
 - g) Non-controlling interests represent the portion of profit or loss and net assets of the subsidiaries that are not held by the Company and are presented separately in the consolidated profit or loss and within equity in the consolidated statement of financial position.
- 2.3 The separate financial statements present investments in subsidiaries and associates under the cost method.

3. New financial reporting standards

(a) Financial reporting standards that became effective in the current year

During the year, the Group has adopted the revised (revised 2018) and new financial reporting standards and interpretations which are effective for fiscal years beginning on or after 1 January 2019. These financial reporting standards were aimed at alignment with the corresponding International Financial Reporting Standards with most of the changes directed towards clarifying accounting treatment and providing accounting guidance for users of the standards. The adoption of these financial reporting standards does not have any significant impact on the Company's and its subsidiaries' financial statements. However, the new standard involves changes to key principles, which are summarised below:

TFRS 15 Revenue from Contracts with Customers

TFRS 15 supersedes the following accounting standards together with related interpretations.

TAS 11 (revised 2017)	Construction Contracts
TAS 18 (revised 2017)	Revenue
TSIC 31 (revised 2017)	Revenue - Barter Transactions Involving Advertising Services
TFRIC 13 (revised 2017)	Customer Loyalty Programmes
TFRIC 15 (revised 2017)	Agreements for the Construction of Real Estate
TFRIC 18 (revised 2017)	Transfers of Assets from Customers

Entities are to apply this standard to all contracts with customers unless those contracts fall within the scope of other standards. The standard establishes a five-step model to account for revenue arising from contracts with customers, with revenue being recognised at an amount that reflects the consideration to which an entity expects to be entitled in exchange for transferring goods or services to a customer. The standard requires entities to exercise judgement, taking into consideration all of the relevant facts and circumstances when applying each step of the model.

This standard does not have any significant impact on the Group's financial statements.

(b) Financial reporting standards that will become effective for fiscal years beginning on or after 1 January 2020

The Federation of Accounting Professions issued a number of new and revised financial reporting standards and interpretations, which are effective for fiscal years beginning on or after 1 January 2020. These financial reporting standards were aimed at alignment with the corresponding International Financial Reporting Standards with most of the changes directed towards clarifying accounting treatment and providing accounting guidance for users of the standards except the following new standards which involve changes to key principles, which are summarised below.

Financial reporting standards related to financial instruments

A set of TFRSs related to financial instruments consists of five accounting standards and interpretations, as follows:

Financial reporting standards:

TFRS 7 Financial Instruments: Disclosures

TFRS 9 Financial Instruments

Accounting standard:

TAS 32 Financial Instruments: Presentation

Financial Reporting Standard Interpretations:

TRFIC 16 Hedges of a Net Investment in a Foreign Operation

TRFIC 19 Extinguishing Financial Liabilities with Equity Instruments

These TFRSs related to financial instruments make stipulations relating to the classification of financial instruments and their measurement at fair value or amortised cost (taking into account the type of instrument, the characteristics of the contractual cash flows and the Company's business model), calculation of impairment using the expected credit loss method, and hedge accounting. These include stipulations regarding the presentation and disclosure of financial instruments. When the TFRSs related to financial instruments are effective, some accounting standards, interpretations and guidance which are currently effective will be cancelled.

The management of the Group believes that adoption of these standards will not have any significant impact on the financial statements.

TFRS 16 Leases

TFRS 16 supersedes TAS 17 Leases together with related Interpretations. The standard sets out the principles for the recognition, measurement, presentation and disclosure of leases, and requires a lessee to recognise assets and liabilities for all leases with a term of more than 12 months, unless the underlying asset is low value.

Accounting by lessors under TFRS 16 is substantially unchanged from TAS 17. Lessors will continue to classify leases as either operating or finance leases using similar principles to those used under TAS 17.

The Group plans to adopt TFRS 16 using the modified retrospective method of adoption of which the cumulative effect is recognised as an adjustment to the retained earnings as at 1 January 2020, and the comparative information was not restated.

The management of the Group expects the effect of the adoption of this accounting standard to the statement of financial position as at 1 January 2020 to be to increase the Group's assets by approximately Baht 7.6 million (the Company only: approximately Baht 6.3 million) and the Group's liabilities by approximately Baht 7.6 million (the Company only: approximately Baht 6.3 million).

4. Significant accounting policies

4.1 Revenues recognition

Sales of goods

Revenue from sale of goods is recognised at the point in time when control of the asset is transferred to the customer, generally on delivery of the goods. Revenue is measured at the amount of the consideration received or receivable, excluding value added tax, of goods supplied after deducting returns and discounts to customers.

Interest income

Interest income is recognised on an accrual basis based on the effective interest rate.

Dividends

Dividends are recognised when the right to receive the dividends is established.

4.2 Cash and cash equivalents

Cash and cash equivalents consist of cash in hand and at banks, and all highly liquid investments with an original maturity of three months or less and not subject to withdrawal restrictions.

4.3 Trade accounts receivable

Trade accounts receivable are stated at the net realisable value. Allowance for doubtful accounts is provided for the estimated losses that may be incurred in collection of receivables. The allowance is generally based on collection experience and analysis of debt aging.

4.4 Inventories

Finished goods are valued at the lower of cost (first-in, first-out method) and net realisable value.

4.5 Investments

- a) Investment in securities held for trading are stated at fair value. Changes in the fair value of these securities are recorded in profit or loss.
- b) Investment in associate is accounted for in the consolidated financial statements using the equity method.
- c) Investments in subsidiaries and associate are accounted for in the separate financial statements using the cost method.

In the event the Group reclassify investments from one type to another, such investments will be readjusted to their fair value as at the reclassification date. The difference between the carrying amount of the investments and the fair value on the date of reclassification are recorded in profit or loss or recorded as other components of shareholders' equity, depending on the type of investment that is reclassified.

On disposal of an investment, the difference between net disposal proceeds and the carrying amount of the investment is recognised in profit or loss.

4.6 Goodwill

Goodwill is initially recorded at cost, which equals to the excess of cost of business combination over the fair value of the net assets acquired. If the fair value of the net assets acquired exceeds the cost of business combination, the excess is immediately recognised as gain in profit or loss.

Goodwill is carried at cost less any accumulated impairment losses. Goodwill is tested for impairment annually and when circumstances indicate that the carrying value may be impaired.

For the purpose of impairment testing, goodwill acquired in a business combination is allocated to each of the subsidiary's cash generating units (or group of cash-generating units) that are expected to benefit from the synergies of the combination. The subsidiary estimates the recoverable amount of each cash-generating unit (or group of cash-generating units) to which the goodwill relates. Where the recoverable amount of the cash-generating unit is less than the carrying amount, an impairment loss is recognised in profit or loss. Impairment losses relating to goodwill cannot be reversed in future periods.

4.7 Investment properties

Investment properties are measured initially at cost, including transaction costs. Subsequent to initial recognition, investment properties are stated at cost less accumulated depreciation and allowance for loss on impairment. Investment properties of subsidiary are land which no depreciation is provided.

4.8 Property, plant and equipment and depreciation

Land is stated at cost. Buildings and equipment are stated at cost less accumulated depreciation and allowance for loss on impairment of assets (if any).

Depreciation of plant and equipment is calculated by reference to their costs on the straight-line basis over the following estimated useful lives:

Buildings	20 years
Building improvement	5 years
Furniture and fixtures	5 years
Office equipment	5 years
Vehicle	5 years

Depreciation is included in determining income.

No depreciation is provided on land.

An item of property, plant and equipment is derecognised upon disposal or when no future economic benefits are expected from its use or disposal. Any gain or loss arising on disposal of an asset is included in profit or loss when the asset is derecognised.

4.9 Intangible assets

Intangible assets acquired through business combination are initially recognised at their fair value on the date of business acquisition while intangible assets acquired in other cases are recognised at cost. Following the initial recognition, the intangible assets are carried at cost less any accumulated amortisation and any accumulated impairment losses (if any).

Intangible assets with finite lives are amortised on a systematic basis over the economic useful life and tested for impairment whenever there is an indication that the intangible asset may be impaired. The amortisation period and the amortisation method of such intangible assets are reviewed at least at each financial year end. The amortisation expense is charged to profit or loss.

A summary of the intangible assets with finite useful lives is as follows:

	<u>Useful lives</u>
Customer relationship	10 years
Technology	10 years
Computer software	3 years

4.10 Related party transactions

Related parties comprise individuals or enterprises that control, or are controlled by, the Company, whether directly or indirectly, or which are under common control with the Company.

They also include associated companies and individuals or enterprises which directly or indirectly own a voting interest in the Company that gives them significant influence over the Company, key management personnel, directors, and officers with authority in the planning and direction of the Company's operations.

4.11 Long-term Lease

Lease of vehicles and equipment which do not transfer substantially all the risks and rewards of ownership are classified as operating leases. Operating lease payment are recognised as an expense in profit or loss on a straight line basis over the lease term.

4.12 Foreign currencies

The consolidated and separate financial statements are presented in Baht, which is also the Company's functional currency. Items of each entity included in the consolidated financial statements are measured using the functional currency of that entity.

Transactions in foreign currencies are translated into Baht at the exchange rate ruling at the date of the transaction. Monetary assets and liabilities denominated in foreign currencies are translated into Baht at the exchange rate ruling at the end of reporting period.

Gains and losses on exchange are included in determining income.

4.13 Impairment of assets

At the end of each reporting period, the Group perform impairment reviews in respect of the property, plant and equipment and other intangible assets whenever events or changes in circumstances indicate that an asset may be impaired. The Group also carries out annual impairment reviews in respect of goodwill. An impairment loss is recognised when the recoverable amount of an asset, which is the higher of the asset's fair value less costs to sell and its value in use, is less than the carrying amount. In determining value in use, the estimated future cash flows are discounted to their present value using a pre-tax discount rate that reflects current market assessments of the time value of money and the risks specific to the asset. In determining fair value less costs to sell, an appropriate valuation model is used. These calculations are corroborated by a valuation model that, based on information available, reflects the amount that the Group could obtain from the disposal of the asset in an arm's length transaction between knowledgeable, willing parties, after deducting the costs of disposal.

An impairment loss is recognised in profit or loss.

4.14 Employee benefits

Short-term employee benefits

Salaries, wages, bonuses and contributions to the social security fund are recognised as expenses when incurred.

Post-employment benefits and other long-term employee benefits

Defined contribution plans

The Group and their employees have jointly established a provident fund. The fund is monthly contributed by employees and by the Group. The fund's assets are held in a separate trust fund and the Group's contributions are recognised as expenses when incurred.

Defined benefit plans and other long-term employee benefits

The Group have obligations in respect of the severance payments that they must make to employees upon retirement under labor law and other employee benefit plans. The Group treat these severance payment obligations as a defined benefit plan. In addition, the Group provide other long-term employee benefit plan, namely long service awards.

The obligation under the defined benefit plan and other long-term employee benefit plans is determined by a professionally qualified independent actuary based on actuarial techniques, using the projected unit credit method.

Actuarial gains and losses arising from defined benefit plans are recognised immediately in other comprehensive income.

Actuarial gains and losses arising from other long-term benefits are recognised immediately in profit and loss.

Past service costs are recognised in profit or loss on the earlier of the date of the plan amendment or curtailment and the date that the Group recognises restructuring-related costs.

4.15 Provisions

Provisions are recognised when the Group have a present obligation as a result of a past event, it is probable that an outflow of resources embodying economic benefits will be required to settle the obligation, and a reliable estimate can be made of the amount of the obligation.

4.16 Income tax

Income tax expense represents the sum of corporate income tax currently payable and deferred tax.

Current tax

Current income tax is provided in the accounts at the amount expected to be paid to the taxation authorities, based on taxable profits determined in accordance with tax legislation.

Deferred tax

Deferred income tax is provided on temporary differences between the tax bases of assets and liabilities and their carrying amounts at the end of each reporting period, using the tax rates enacted at the end of the reporting period.

The Group recognise deferred tax liabilities for all taxable temporary differences while they recognise deferred tax assets for all deductible temporary differences and tax losses carried forward to the extent that it is probable that future taxable profit will be available against which such deductible temporary differences and tax losses carried forward can be utilised.

At each reporting date, the Group review and reduce the carrying amount of deferred tax assets to the extent that it is no longer probable that sufficient taxable profit will be available to allow all or part of the deferred tax asset to be utilised.

The Group record deferred tax directly to shareholders' equity if the tax relates to items that are recorded directly to shareholders' equity.

4.17 Forward exchange contracts

Receivables and payables arising from forward exchange contracts are translated into Baht at the rates of exchange ruling at the end of reporting period. Unrecognised gains and losses from the translation are included in determining income. Premiums or discounts on forward exchange contracts are amortised on a straight-line basis over the contract periods.

4.18 Fair value measurement

Fair value is the price that would be received to sell an asset or paid to transfer a liability in an orderly transaction between buyer and seller (market participants) at the measurement date. The Group apply a quoted market price in an active market to measure their assets and liabilities that are required to be measured at fair value by relevant financial reporting standards. Except in case of no active market of an identical asset or liability or when a quoted market price is not available, the Group measure fair value using valuation technique that are appropriate in the circumstances and maximises the use of relevant observable inputs related to assets and liabilities that are required to be measured at fair value.

All assets and liabilities for which fair value is measured or disclosed in the financial statements are categorised within the fair value hierarchy into three levels based on categorise of input to be used in fair value measurement as follows:

- Level 1 - Use of quoted market prices in an observable active market for such assets or liabilities
- Level 2 - Use of other observable inputs for such assets or liabilities, whether directly or indirectly
- Level 3 - Use of unobservable inputs such as estimates of future cash flows

At the end of each reporting period, the Group determine whether transfers have occurred between levels within the fair value hierarchy for assets and liabilities held at the end of the reporting period that are measured at fair value on a recurring basis.

5. Use of accounting estimates

The preparation of financial statements in conformity with financial reporting standards at times requires management to make subjective judgements and estimates regarding matters that are inherently uncertain. These judgements and estimates affect reported amounts and disclosures; and actual results could differ from these estimates. Significant judgements and estimates are as follows:

Goodwill and intangible assets

The initial recognition and measurement of goodwill and intangible assets, and subsequent impairment testing, require management to make estimates of cash flows to be generated by the asset or the cash generating units and to choose a suitable discount rate in order to calculate the present value of those cash flows.

6. Related party transactions

During the years, the Group had significant business transactions with related parties. Such transactions, which are summarised below, arose in the ordinary course of business and were concluded on commercial terms and bases agreed upon between the Company and those related parties.

(Unit: Million Baht)

	Consolidated		Separate		Transfer Pricing Policy
	financial statements		financial statements		
	2019	2018	2019	2018	
<u>Transactions with subsidiary company</u>					
(eliminate from the consolidated financial statements)					
Purchases of goods	-	-	-	0.2	With reference to market price
Interest expense	-	-	0.2	-	At rates of 1.7125 percent per annum
<u>Transactions with related companies</u>					
Sales of goods	1.5	6.9	1.5	6.9	Agreed price
Other income	1.2	-	1.2	-	Cost plus margin
Purchases of goods	14.4	23.5	14.4	23.5	With reference to market price
Administrative expenses	0.8	0.8	0.8	0.8	Agreed price

As at 31 December 2019 and 2018, the balances of the accounts between the Company and those related parties are as follows:

(Unit: Thousand Baht)

	Consolidated		Separate	
	financial statements		financial statements	
	2019	2018	2019	2018
<u>Trade and other receivables - related parties</u>				
(Note 9)				
Subsidiary company	-	-	-	3,440
Related companies				
(related by common shareholders and directors)	1,390	650	1,317	650
Total trade and other receivables - related parties	1,390	650	1,317	4,090
<u>Advance payment for goods - related party</u>				
Associated company	2,668	2,787	2,668	2,787
Total advance payment for goods - related party	2,668	2,787	2,668	2,787

(Unit: Thousand Baht)

	Consolidated		Separate	
	financial statements		financial statements	
	2019	2018	2019	2018
<u>Trade and other payables - related parties</u>				
(Note 18)				
Related companies				
(related by common shareholders)	1,510	1,092	1,510	1,092
Total trade and other payables - related parties	1,510	1,092	1,510	1,092

Short-term loan from related party

As at 31 December 2019 and 31 December 2018, the balance of short-term loan between the Company and the related party and the movement are as follows:

(Unit: Thousand Baht)

		Separate financial statements			
Short-term loan		Balance as at	Increase	Decrease	Balance as at
from related party	Related by	31 December 2018	during the year	during the year	31 December 2019
Megachem Plus Limited	Subsidiary	-	20,000	(20,000)	-

Short-term loan from subsidiary was in form of at call promissory note, which was unsecured and carried interest at the rate 1.7125 percent per annum. The Company made the repayment during the year.

Directors and management's benefits

During the years ended 31 December 2019 and 2018, the Group had employee benefit expenses payable to their directors and management as below.

(Unit: Thousand Baht)

	Consolidated financial statements		Separate financial statements	
	2019	2018	2019	2018
Short-term employee benefits	56,809	55,684	51,811	53,456
Post-employment benefits	978	750	978	750
Other long-term benefits	4	5	4	5
Total	57,791	56,439	52,793	54,211

7. Cash and cash equivalents

(Unit: Thousand Baht)

	Consolidated financial statements		Separate financial statements	
	<u>2019</u>	<u>2018</u>	<u>2019</u>	<u>2018</u>
Cash	120	120	70	70
Bank deposits	21,076	25,076	12,900	20,901
Total	21,196	25,196	12,970	20,971

As at 31 December 2019, bank deposits in saving accounts carried interests between 0.10 and 0.22 percent per annum (31 December 2018: between 0.10 and 0.37 percent per annum).

8. Current investments

Current investments represent investments in the unit of fixed income open-ended fund of financial institution and are stated at fair value.

Investments in unit trust in fixed income open-ended fund are stated at fair value using inputs of Level 2 which is use of other observable inputs for such assets or liabilities, whether directly or indirectly. Such fair value of investments in unit trust has been determined by using the net asset value as published by the Asset Management.

9. Trade and other receivables

(Unit: Thousand Baht)

	Consolidated		Separate	
	financial statements	financial statements	financial statements	financial statements
	<u>2019</u>	<u>2018</u>	<u>2019</u>	<u>2018</u>
<u>Trade and other receivables - related parties</u>				
Trade receivables				
Aged on the basis of due dates				
Not yet due	78	619	78	619
Past due				
Up to 3 months	90	-	90	-
3 - 6 months	-	31	-	31
Total trade receivables	168	650	168	650
Dividend receivable from subsidiary company	-	-	-	3,440
Other receivables	1,222	-	1,149	--
Total trade and other receivables - related parties				
(Note 6)	1,390	650	1,317	4,090

(Unit: Thousand Baht)

	Consolidated		Separate	
	financial statements		financial statements	
	<u>2019</u>	<u>2018</u>	<u>2019</u>	<u>2018</u>
<u>Trade receivables - unrelated parties</u>				
Trade receivables				
Aged on the basis of due dates				
Not yet due	120,783	132,098	111,517	122,307
Past due				
Up to 3 months	23,020	35,035	19,354	29,524
6 - 12 months	460	-	460	-
Over 12 months	1,595	-	1,595	-
Total trade receivables	145,858	167,133	132,926	151,831
Other receivables	9	103	9	103
Total trade and other receivables				
- unrelated parties	145,867	167,236	132,935	151,934
Total trade and other receivables	147,257	167,886	134,252	156,024

10. Inventories

(Unit: Thousand Baht)

	Consolidated financial statements					
	Cost		Reduce cost to net realisable value		Inventories-net	
	<u>2019</u>	<u>2018</u>	<u>2019</u>	<u>2018</u>	<u>2019</u>	<u>2018</u>
Finished goods	47,977	69,578	(489)	(434)	47,488	69,144
Goods in transit	18,003	25,932	-	-	18,003	25,932
Total	65,980	95,510	(489)	(434)	65,491	95,076

(Unit: Thousand Baht)

	Separate financial statements					
	Cost		Reduce cost to net realisable value		Inventories-net	
	<u>2019</u>	<u>2018</u>	<u>2019</u>	<u>2018</u>	<u>2019</u>	<u>2018</u>
Finished goods	44,921	66,804	(489)	(434)	44,432	66,370
Goods in transit	16,499	22,600	-	-	16,499	22,600
Total	61,420	89,404	(489)	(434)	60,931	88,970

During the current year, the Company reduced cost of inventories by Baht 0.5 million (2018: Baht 0.4 million), to reflect the net realisable value. This was included in cost of sales. In addition, the Company reversed the write-down of cost of inventories by Baht 0.4 million (2018: Baht 0.1 million), and reduced the amount of inventories recognised as expenses during the year.

11. Investment in associate

11.1 Details of associate:

(Unit: Thousand Baht)

		Consolidated financial statements						
Company's name	Nature of business	Country of incorporation	Shareholding percentage		Cost		Carrying amounts based on equity method	
			2019 (%)	2018 (%)	2019	2018	2019	2018
Vertis Latex Company Limited ¹⁾	Manufacturing and sales of Natural Latex Pillow	Thai	30	30	48,104	48,104	-	-

(Unit: Thousand Baht)

		Separate financial statements								
Company's name	Nature of business	Country of incorporation	Shareholding percentage		Cost		Allowance for impairment of investments		Carrying amounts based on cost method - net	
			2019 (%)	2018 (%)	2019	2018	2019	2018	2019	2018
Vertis Latex Company Limited ¹⁾	Manufacturing and sales of Natural Latex Pillow	Thai	30	30	48,104	48,104	(48,104)	(48,104)	-	-

¹⁾ Vertis Latex Company Limited registered for liquidation on 26 December 2019.

11.2 Share of comprehensive income and dividend received

During the years, the Company has recognised its share of loss from investment in associate company in the consolidated financial statements and dividend income in the separate financial statements as follows:

(Unit: Thousand Baht)

Associate	Consolidated financial statements				Separate financial statements	
	Share of loss from investment in associate during the year		Share of other comprehensive income from investment in associate during the year		Dividend received during the year	
	2019	2018	2019	2018	2019	2018
Vertis Latex Company Limited	-	(16,023)	-	-	-	-
Total	-	(16,023)	-	-	-	-

11.3 Investment in associate with capital deficit

The Company recognised share of loss from investment in associate, as listed below, until the value of the investment approached zero. Subsequent loss incurred by that associate has not been recognised in the Company's accounts since the Company has no obligations, whether legal or constructive, to make any payments on behalf of that associate. The amount of such unrecognised share of loss is set out below.

(Unit: Million Baht)

Company's name	Unrecognised share of loss			
	Share of loss during the years		Cumulative share of loss up to 31 December	
	2019	2018	2019	2018
Vertis Latex Company Limited	-	2	2	2
Total	-	2	2	2

The financial information of associated company

The financial information of the associated company for the year ended 31 December 2019, which was included in the consolidated financial statements, was prepared by the associate's management. However, the Company's management believes that there would have been no significant difference to financial information if those financial information had been audited by auditors.

12. Investments in subsidiaries

Details of investments in subsidiaries as presented in the separate financial statements are as follows:

Company's name	Paid-up capital		Foreign currency	Shareholding percentage		Cost		(Unit: Thousand Baht) Dividend received during the year	
	2019	2018		2019	2018	2019	2018	2019	2018
				(%)	(%)				
Megachem Plus Limited	155,000	155,000	Thousand Baht	80	80	124,000	124,000	6,400	6,880
Megachem (Myanmar) Limited	0.1	0.1	Million USD	51	51	1,641	1,641	-	-
Total						125,641	125,641	6,400	6,880

On 14 June 2018, Megachem Plus Limited (Subsidiary) entered into an entire business transfer agreement with an unrelated company, under which the value of the business transfer totalling of Baht 140 million.

During the first quarter of 2019, its subsidiary completed fair value measurement of the identifiable assets acquired and liabilities assumed at the acquisition date, which was 1 July 2018. During the measurement period, its subsidiary obtained further information on the fair value of the assets and liabilities. The Company has accordingly restated the consolidated statements of financial position as at 31 December 2018, the consolidated statements of comprehensive income for the year ended 31 December 2018, and the consolidated statements of changes in shareholders' equity and cash flows for the year ended 31 December 2018.

Details of the fair value and estimated carrying amounts of net assets acquired of subsidiary as at 1 July 2018 are as follows:

	(Unit: Thousand Baht)	
	Fair value	Carrying amounts as transferred
Assets		
Cash and cash equivalents	9,340	9,340
Trade and other receivables	28,118	28,118
Inventories	11,969	11,969
Investment property (Note 14)	7,108	5,211
Plant and equipment	16,610	16,610

	(Unit: Thousand Baht)	
	Fair value	Carrying amounts as transferred
Intangible assets		
Customer relationship	13,640	-
Technology	310	-
Other non-current assets	52	52
Total assets	87,147	71,300
Liabilities		
Trade and other payables	(10,941)	(10,941)
Deferred tax liabilities	(3,169)	-
Total liabilities	(14,110)	(10,941)
Net asset value	73,037	60,359
Goodwill	66,963	
Acquisition cost	140,000	

The amounts of adjustments affecting the consolidated statements of financial position and the consolidated statements of changes in shareholders' equity as at 31 December 2018 were summarised below.

	(Unit: Thousand Baht)
Consolidated statements of financial position	
Increase (decrease) in assets	
Investment property	1,897
Intangible assets	
Customer relationship	12,958
Technology	294
Goodwill	66,963
Estimated amount by which the purchase cost exceeds interest in net asset value	(79,641)
Increase in liability	
Deferred tax liabilities	3,029
Consolidated statements of changes in shareholder's equity	
Decrease in shareholder's equity	
Retained earnings - unappropriated	446
Non-controlling interests of the subsidiaries	112

The adjustments did not affect the consolidated statement of financial position as at 1 January 2018, because the subsidiary recorded the excess of the consideration transferred for the entire business transfer on 1 July 2018.

The amount of adjustments affecting the consolidated statements of comprehensive income for the year ended 31 December 2018 were summarised below.

(Unit: Thousand Baht)

Increase (decrease) in consolidated statements of comprehensive income

Amortisation	698
Income tax expenses	(140)
Profit for the year	(558)
Total comprehensive income for the year	(558)
Basic earnings per share (Baht)	(0.001)

12.1 Details of investments in subsidiary that have non-controlling interests

(Unit: Million Baht)

Company's name	Proportion of equity interest held by non-controlling interests		Accumulated balance of non-controlling interests		Profit (loss) allocated to non-controlling interests during the years		Dividend paid to non-controlling interests during the years	
	<u>2019</u>	<u>2018</u>	<u>2019</u>	<u>2018</u>	<u>2019</u>	<u>2018</u>	<u>2019</u>	<u>2018</u>
	(%)	(%)		(Restated)		(Restated)		
Megachem Plus Limited	20	20	33.3	31.1	3.8	1.8	1.6	1.7
Megachem (Myanmar) Limited	49	49	1.2	1.3	(0.04)	(0.1)	-	-

The financial information of Megachem (Myanmar) Limited

The financial information of the Megachem (Myanmar) Limited for the year ended 31 December 2019, which was included in the consolidated financial statements, was prepared by the subsidiary's management. However, the Company's management believes that there would have been no significant difference to financial information if those financial information had been audited by auditors.

12.2 Summarised financial information that based on amounts before inter-company elimination about subsidiary that have material non-controlling

Summarised information about financial position

	(Unit: Million Baht)	
	Megachem Plus Limited	
	<u>2019</u>	<u>2018</u>
Current assets	63.4	55.9
Non-current assets	110.6	112.2
Current liabilities	4.8	11.8
Non-current liabilities	2.9	0.2

Summarised information about comprehensive income

	(Unit: Million Baht)	
	For the years ended 31 December	
	Megachem Plus Limited	
	<u>2019</u>	<u>2018</u>
Revenue	118.6	66.1
Profit (loss)	18.9	9.6
Other comprehensive income	18.9	9.6

Summarised information about cash flow

	(Unit: Million Baht)	
	For the years ended 31 December	
	Megachem Plus Limited	
	<u>2019</u>	<u>2018</u>
Cash flow from (used in) operating activities	22.05	24.95
Cash flow from (used in) investing activities	(5.41)	(174.20)
Cash flow from (used in) financing activities	(12.30)	150.70
Net increase (decrease) in cash and cash equivalents	<u>4.34</u>	<u>1.45</u>

13. Goodwill

The subsidiary allocated goodwill acquired through business combinations to the cash generating units (CGUs) for annual impairment testing as follows:

	(Unit: Thousand Baht)	
	<u>Consolidated financial statements</u>	
	<u>2019</u>	<u>2018</u>
		(Restated)
Megachem Plus Limited	66,963	66,963

The subsidiary determined the recoverable amounts of the CGUs based on value-in-use by preparing projections of the cash flows that are expected to be generated from that group of assets in the future, with reference to financial projections approved by the management which have significant assumptions relating to growth rate of revenue and discount rate. These cash flow projections cover a period of 5 years. Based on the assessment in the current year, it was determined that the recoverable amount of the CGUs is more than net carrying amount. The management of subsidiary believed that no allowance for impairment of goodwill should be recorded.

14. Investment property

The net book value of investment property of a subsidiary as at 31 December 2019 and 2018 is presented below.

	(Unit: Thousand Baht)	
	<u>Consolidated financial statements</u>	
	<u>2019</u>	<u>2018</u>
		(Restated)
Land awaiting for development	7,108	7,108

The subsidiary arranged for the fair value assessment of investment property by an independent appraiser which is inputs of Level 2, using the Market Approach. The fair value of the investment property is totaling Baht 7 million.

The land awaiting for development has been transferred under the Entire Business Transfer as disclosed in the note No. 12 to the financial statements. As of the reporting date, the land is in the process of registration to transfer the land ownership to the subsidiary.

15. Property, plant and equipment

(Unit: Thousand Baht)

	Consolidated financial statements						Total
	Land	Building	Building improvement	Furniture and fixtures	Office equipment	Vehicles	
Cost							
As at 1 January 2018	33,903	52,933	2,236	3,174	15,096	9,754	117,096
Additions	12,000	140	42	19	1,577	734	14,512
Increase from the entire business transfer							
- restated (Note 12)	7,180	12,464	-	241	2,933	972	23,790
Reclassify to investment property (Note 14)	(7,180)	-	-	-	-	-	(7,180)
Write off	-	-	-	(81)	(107)	-	(188)
As at 31 December 2018	45,903	65,537	2,278	3,353	19,499	11,460	148,030
Additions	-	39	-	40	1,127	-	1,206
Disposals and write off	-	-	-	(52)	(731)	(972)	(1,755)
As at 31 December 2019	45,903	65,576	2,278	3,341	19,895	10,488	147,481
Accumulated depreciation							
As at 1 January 2018	-	14,548	1,752	1,995	10,018	7,478	35,791
Depreciation for the year	-	3,144	159	328	2,513	989	7,133
Depreciation on write off	-	-	-	(81)	(107)	-	(188)
As at 31 December 2018	-	17,692	1,911	2,242	12,424	8,467	42,736
Depreciation for the year	-	3,630	123	334	2,703	748	7,538
Depreciation on disposals and write off	-	-	-	(49)	(347)	(178)	(574)
As at 31 December 2019	-	21,322	2,034	(2,527)	(14,780)	9,037	49,700
Net book value							
As at 31 December 2018	45,903	47,845	367	1,111	7,075	2,993	105,294
As at 31 December 2019	45,903	44,254	244	814	5,115	1,451	97,781
Depreciation for the years							
2018 (Included in selling and administrative expenses)							7,133
2019 (Included in selling and administrative expenses)							7,538

(Unit: Thousand Baht)

Separate financial statements

	Land	Building	Building improvement	Furniture and fixtures	Office equipment	Vehicles	Total
Cost							
As at 1 January 2018	33,903	52,933	2,236	3,174	15,096	9,754	117,096
Additions	-	140	42	5	1,352	734	2,273
Write off	-	-	-	(81)	(107)	-	(188)
As at 31 December 2018	33,903	53,073	2,278	3,098	16,341	10,488	119,181
Additions	-	-	-	9	599	-	608
Write off	-	-	-	(49)	(275)	-	(324)
As at 31 December 2019	33,903	53,073	2,278	3,058	16,665	10,488	119,465
Accumulated depreciation							
As at 1 January 2018	-	14,548	1,752	1,995	10,018	7,478	35,791
Depreciation for the year	-	2,652	159	279	1,682	814	5,586
Depreciation on write off	-	-	-	(81)	(107)	-	(188)
As at 31 December 2018	-	17,200	1,911	2,193	11,593	8,292	41,189
Depreciation for the year	-	2,654	123	272	1,668	745	5,462
Depreciation on write off	-	-	-	(49)	(274)	-	(323)
As at 31 December 2019	-	19,854	2,034	2,416	12,987	9,037	46,328
Net book value							
As at 31 December 2018	33,903	35,873	367	905	4,748	2,196	77,992
As at 31 December 2019	33,903	33,219	244	642	3,678	1,451	73,137
Depreciation for the years							
2018 (Included in selling and administrative expenses)							5,586
2019 (Included in selling and administrative expenses)							5,462

As at 31 December 2019, certain items of building and equipment of the Group has been fully depreciated but still in use. The gross carrying amount before deducting accumulated depreciation of those assets amounted to approximately Baht 26 million (the Company only: Baht 20 million 2018: Baht 19 million).

16. Intangible assets

The net book value of intangible assets as at 31 December 2019 and 2018 is presented below.

	Consolidated financial statements				Separate financial statements	
	Customer relationship	Technology	Computer software	Total	Computer software	Total
	(Restated)	(Restated)				
(Unit: Thousand Baht)						
As at 31 December 2019						
Cost	13,640	310	6,926	20,876	6,755	6,755
<u>Less</u> Accumulated amortisation	(2,046)	(47)	(6,744)	(8,837)	(6,621)	(6,621)
Net book value	<u>11,594</u>	<u>263</u>	<u>182</u>	<u>12,039</u>	<u>134</u>	<u>134</u>
As at 31 December 2018						
Cost	13,640	310	6,915	20,865	6,755	6,755
<u>Less</u> Accumulated amortisation	(682)	(16)	(6,307)	(7,005)	(6,225)	(6,225)
Net book value	<u>12,958</u>	<u>294</u>	<u>608</u>	<u>13,860</u>	<u>530</u>	<u>530</u>

A reconciliation of the net book value of intangible assets for the years 2019 and 2018 is presented below.

	(Unit: Thousand Baht)			
	Consolidated financial statements		Separate financial statements	
	2019	2018	2019	2018
	(Restated)			
Net book value at beginning of year	13,860	830	530	830
Intangible assets from the transferred business (Note 12)	-	13,979	-	-
Acquisition of computer software	11	162	-	100
Amortisation	(1,832)	(1,111)	(396)	(400)
Net book value at end of year	<u>12,039</u>	<u>13,860</u>	<u>134</u>	<u>530</u>

Acquisition of intangible assets during the year

Customer relationship and technology included in intangible assets was acquired through the business combination as described in note 12 to the financial statement.

17. Short-term loans from financial institutions

(Unit: Thousand Baht)

	Interest rate (percent per annum)	Consolidated and Separate financial statements	
		2019	2018
		Trust receipts	2.4 - 2.9

The credit facilities agreement of the Company contain covenants that, among other things, the maintenance of certain financial ratio according to the agreement.

18. Trade and other payables

(Unit: Thousand Baht)

	Consolidated financial statements		Separate financial statements	
	2019	2018	2019	2018
Trade and other payables - related parties (Note 6)	1,510	1,092	1,510	1,092
Trade payables - unrelated parties	22,498	27,821	22,498	24,179
Other payables	3,304	2,407	3,301	1,907
Accrued expenses	3,633	3,294	2,235	2,104
Total trade and other payables	30,945	34,614	29,544	29,282

19. Provision for long-term employee benefits

Provision for long-term employee benefits, which represents compensation payable to employees after they retire and other long-term employee benefits, were as follows:

(Unit: Thousand Baht)

	Consolidated financial statements		Separate financial statements	
	2019	2018	2019	2018
Provision for long-term post-employment benefits at beginning of year	10,479	9,218	10,280	9,218
Included in profit or loss:				
Current service cost	1,073	1,046	1,034	847
Interest cost	313	215	313	215
Past service cost	3,095	-	3,095	-
Provision for long-term post-employment benefits at end of year	14,960	10,479	14,722	10,280

	(Unit: Thousand Baht)			
	Consolidated		Separate	
	financial statements		financial statements	
	<u>2019</u>	<u>2018</u>	<u>2019</u>	<u>2018</u>
Provision for other long-term				
employee benefits at beginning of year	250	328	250	328
Included in profit or loss:				
Current service cost	35	37	35	37
Interest cost	5	5	5	5
Benefits paid during the year	(210)	(120)	(210)	(120)
Provision for other long-term employee				
benefits at end of year	80	250	80	250
Provision for long-term employee benefits				
at end of year	<u>15,040</u>	<u>10,729</u>	<u>14,802</u>	<u>10,530</u>

As at 31 December 2019, the Company does not expect to pay of long-term employee benefits during the next year.

As at 31 December 2019, the weighted average duration of the liabilities for long-term employee benefit is 10 years (31 December 2018: 10 years).

Significant actuarial assumptions are summarised below:

	(Unit: percent per annum)	
	<u>2019</u>	<u>2018</u>
Discount rate	2	2
Salary increase rate	8	8
Turnover rate	7 - 25	7 - 25

The result of sensitivity analysis for significant assumptions that affect the present value of the long-term employee benefit obligation as at 31 December 2019 and 2018 are summarised below:

	(Unit: million Baht)	
	As at 31 December 2019	
	<u>Increase 0.5%</u>	<u>Decrease 0.5%</u>
Discount rate	(0.5)	0.5
Salary increase rate	0.6	(0.6)
	<u>Increase 10%</u>	<u>Decrease 10%</u>
Turnover rate	(0.6)	0.7

(Unit: million Baht)

	As at 31 December 2018	
	Increase 0.5%	Decrease 0.5%
Discount rate	(0.4)	0.4
Salary increase rate	0.4	(0.4)
	Increase 10%	Decrease 10%
Turnover rate	(0.4)	0.5

On 5 April 2019, The Labor Protection Act (No. 7) B.E. 2562 was announced in the Royal Gazette. This stipulates additional legal severance pay rates for employees who have worked for an uninterrupted period of twenty years or more, with such employees entitled to receive not less than 400 days' compensation at the latest wage rate. The law was effective from 5 May 2019. This change is considered a post-employment benefits plan amendment. As a result of this change, the Company has additional long-term employee benefit liabilities of Baht 3 million and recognised past service costs as expenses in the income statement of the current year in which the law is effective.

20. Statutory reserve

Pursuant to Section 116 of the Public Limited Companies Act B.E. 2535, the Company is required to set aside a statutory reserve at least 5 percent of its net profit after deducting accumulated deficit brought forward (if any), until the reserve reaches 10 percent of the registered capital. The statutory reserve is not available for dividend distribution.

21. Expenses by nature

Significant expenses classified by nature are as follows:

	(Unit: Thousand Baht)			
	Consolidated		Separate	
	financial statements		financial statement	
	<u>2019</u>	<u>2018</u>	<u>2019</u>	<u>2018</u>
		(Restated)		
Salaries and wages and other employee benefits	85,503	80,059	78,949	76,246
Depreciation and amortisation	9,370	8,244	5,858	5,987
Loss from impairment of investment in associate	-	-	-	18,313
Purchase of goods	432,512	492,595	355,513	438,170
Change in inventories	29,522	(27,349)	27,977	(21,243)

21. Income tax

Income tax expenses for the years ended 31 December 2019 and 2018 are made up as follows:

	(Unit: Thousand Baht)			
	Consolidated		Separate	
	financial statements		financial statements	
	<u>2019</u>	<u>2018</u>	<u>2019</u>	<u>2018</u>
		(Restated)		
Current income tax:				
Current income tax charge	19,722	17,074	14,742	14,729
Deferred tax:				
Relating to origination and reversal of temporary differences	(1,271)	(381)	(879)	(3,964)
Income tax expenses reported in the statement of comprehensive income	<u>18,451</u>	<u>16,693</u>	<u>13,863</u>	<u>10,765</u>

The reconciliation between accounting profit and income tax expenses is shown below.

	(Unit: Thousand Baht)			
	Consolidated		Separate	
	financial statements		financial statements	
	<u>2019</u>	<u>2018</u>	<u>2019</u>	<u>2018</u>
Accounting profit before tax	93,682	67,163	76,727	60,552
Applicable tax rate (percentage)	20	20	20	20
Accounting profit before tax multiplied by income tax rate	18,736	13,432	15,345	12,110
Unrecognised tax losses as deferred tax assets	17	24	-	-
Effects of:				
Non-deductible expenses	193	632	293	533
Additional expense deductions allowed	(495)	(600)	(495)	(502)
Exemption of income	-	-	(1,280)	(1,376)
Others	-	3,205	-	-
Total	(302)	3,237	(1,482)	(1,345)
Income tax expenses reported in the statement of comprehensive income	<u>18,451</u>	<u>16,693</u>	<u>13,863</u>	<u>10,765</u>

The components of deferred tax assets and deferred tax liabilities are as follows:

(Unit: Thousand Baht)

	Statements of financial position			
	Consolidated		Separate	
	financial statements		financial statements	
	<u>2019</u>	<u>2018</u>	<u>2019</u>	<u>2018</u>
		(Restated)		
Deferred tax assets				
Allowance for diminution in value of inventories	98	87	98	87
Accumulated amortisation - computer software	354	340	349	338
Provision for long-term employee benefits	3,008	2,146	2,960	2,106
Allowance for impairment loss on investment in associate	-	-	5,695	5,695
Others	3	3	3	3
Total	<u>3,463</u>	<u>2,576</u>	<u>9,105</u>	<u>8,229</u>
Deferred tax liabilities				
Accumulated depreciation - building and equipment	43	165	42	65
Investment property	379	379	-	-
Accumulated amortisation - intangible assets	2,371	2,651	-	-
Unrealised gain on change in fair value of current investments	22	-	22	-
Others	-	4	-	2
Total	<u>2,815</u>	<u>3,199</u>	<u>64</u>	<u>67</u>
Total deferred tax assets (liabilities) - net	<u>648</u>	<u>(623)</u>	<u>9,041</u>	<u>8,162</u>

23. Dividends

Dividends	Approved by	Total dividends (Million Baht)	Dividend per share (Baht per share)
Final dividends for 2018	Annual General Meeting of Shareholders on 25 April 2019	24.0	0.06
Interim dividends for 2019	The Board of Directors' Meeting on 11 November 2019	20.0	0.05
Total for 2019		<u>44.0</u>	<u>0.11</u>
Final dividends for 2017	Annual General Meeting of Shareholders on 25 April 2018	28.0	0.07
Interim dividends for 2018	The Board of Directors' Meeting on 7 August 2018	16.0	0.04
Total for 2018		<u>44.0</u>	<u>0.11</u>

24. Earnings per share

Basic earnings per share is calculated by dividing profit for the year (excluding other comprehensive income) by the weighted average number of ordinary shares in issue during the year.

	Consolidated		Separate	
	financial statements		financial statements	
	<u>2019</u>	<u>2018</u>	<u>2019</u>	<u>2018</u>
		(Restated)		
Profit for the year (Thousand Baht)	71,502	48,719	62,871	49,787
Weighted average number of ordinary shares (Thousand Shares)	400,000	400,000	400,000	400,000
Earnings per share (Baht per share)	0.18	0.12	0.16	0.12

25. Segment information

The Group have one reportable segment, which is the distribution of chemical products and its operations are carried on only in Thailand. Segment performance is measured based on operating profit or loss, on a basis consistent with that used to measure operating profit or loss in the financial statements. As a result, all of the revenues, operating profits and assets reflected in these financial statements pertain exclusively to the aforementioned reportable operating segment and geographical area.

26. Provident fund

The Group and their employees have jointly established a provident fund in accordance with the Provident Fund Act B.E. 2530. Both employees and the Group contribute to the fund monthly at the rate of 3 - 15 percent of basic salary. The fund, which is managed by Thanachart Fund Management Company Limited, will be paid to employees upon termination in accordance with the fund rules. The contributions for the year 2019 amounting to approximately Baht 4 million (2018: Baht 4 million) were recognised as expenses.

27. Commitments and contingent liabilities

27.1 Purchase of finished goods commitments

As at 31 December 2019, the subsidiary had outstanding standby-letters of credit of approximately USD 0.7 million (31 December 2018: USD 0.8 million) in respect of the purchase of finished goods.

27.2 Operation lease commitments

The Group have entered into several lease agreements in respect of motor vehicles and equipment. The terms of the agreements are generally between 1 and 5 years.

Future minimum lease payments required under these operating leases contracts were as follows.

	(Unit: Million Baht)			
	Consolidated		Separate	
	financial statements		financial statements	
	<u>2019</u>	<u>2018</u>	<u>2019</u>	<u>2018</u>
Payable				
In up to 1 year	3	3	3	3
In over 1 and up to 5 years	6	4	5	4

27.3 Long-term service commitments

The Company entered into long-term service agreements on car repair and maintenance with an unrelated party. The remaining term of the agreements are within 3 years and future minimum service payments required under there long-term service agreements is Baht 2 million.

27.4 Guarantees

As at 31 December 2019, the Company has outstanding bank guarantees of approximately Baht 0.8 million (2018: Baht 0.2 million) issued by banks on behalf of the Company in respect of certain performance bonds as required in the normal course of business.

28. Financial instruments

28.1 Financial risk management

The Group's financial instruments, as defined under Thai Accounting Standard No.107 "Financial Instruments: Disclosure and Presentations", principally comprise cash and cash equivalents, current investments, trade accounts receivable, trade accounts payable and short-term loans. The financial risks associated with these financial instruments and how they are managed is described below.

Credit risk

The Group are exposed to credit risk primarily with respect to trade accounts receivable. The Group manage the risk by adopting appropriate credit control policies and procedures and therefore does not expect to incur material financial losses. In addition, the Group do not have high concentrations of credit risk since they have a large customer base. The maximum exposure to credit risk is limited to the carrying amounts of trade receivables, as stated in the statement of financial position.

Interest rate risk

The Group's exposure to interest rate risk relates primarily to its cash at banks and short-term borrowings. Most of the Company's financial assets and liabilities bear floating interest rates or fixed interest rates which are close to the market rate. The Group have disclosed interest rate of financial assets and liabilities in the related note to financial statements.

Foreign currency risk

The Group's exposure to foreign currency risk arises mainly from bank deposit and trading transactions that are denominated in foreign currencies. The Group seek to reduce this risk by entering into forward exchange contracts when it considers appropriate. Generally, the forward contracts mature within one year.

As at 31 December 2019 and 2018, the balances of financial assets and liabilities denominated in foreign currencies are summarised below.

Foreign currency	Consolidated financial statements					
	Financial assets		Financial liabilities		Average exchange rate	
	<u>2019</u>	<u>2018</u>	<u>2019</u>	<u>2018</u>	<u>2019</u>	<u>2018</u>
	(Million)	(Million)	(Million)	(Million)	(Baht per 1 foreign currency unit)	
US dollar	0.1	-	0.7	2.2	30.15	32.45
Yen	-	-	4.8	19.2	0.28	0.29

Foreign currency	Separate financial statements					
	Financial assets		Financial liabilities		Average exchange rate	
	<u>2019</u>	<u>2018</u>	<u>2019</u>	<u>2018</u>	<u>2019</u>	<u>2018</u>
	(Million)	(Million)	(Million)	(Million)	(Baht per 1 foreign currency unit)	
US dollar	0.1	-	0.7	2.1	30.15	32.45
Yen	-	-	4.8	19.2	0.28	0.29

As at 31 December 2019 and 2018, the Group have outstanding of foreign exchange contracts which are summarised below.

2019				
Foreign currency	Consolidated	Separate financial	Contractual exchange	Contractual maturity date
	financial statements	statements		
	Buy amount	Buy amount	rate - Bought amount	
	(Million)	(Million)	(Baht per 1 foreign currency unit)	
US dollar	0.3	0.3	30.03 - 30.57	January - July 2020

2018				
Foreign currency	Consolidated	Separate financial	Contractual exchange	Contractual maturity date
	financial statements	statements		
	Buy amount	Buy amount	rate - Bought amount	
	(Million)	(Million)	(Baht per 1 foreign currency unit)	
US dollar	1.8	1.5	32.27 - 33.10	January - July 2019

28.2 Fair values of financial instruments

Since the majority of the Group's financial instruments are short-term in nature or carrying interest at rates close to the market interest rate, their fair value is not expected to be materially different from the amounts presented in the statement of financial position.

29. Capital management

The primary objective of the Company's capital management is to ensure that it has appropriate capital structure in order to support its business and maximise shareholder value. As at 31 December 2019, the Group's debt-to-equity ratio was 0.14:1 (2018: 0.27:1) and the Company's was 0.14:1 (2018: 0.27:1).

30. Event after the reporting period

On 18 February 2020, Board of Directors' meeting of the Company passed the resolution to approve an annual dividend payment to the shareholders of Baht 0.04 per share, a total of approximately Baht 16 million which is an addition of interim dividend payment of Baht 0.05 per share. The dividend is to be paid from the Company's operating results for the year 2019. However, this resolution will be further proposed for the shareholders' approval in the Annual General Meeting of the shareholders for the year 2020.

31. Approval of financial statements

These financial statements were authorised for issue by the Company's Board of Directors on 18 February 2020.